

# Salzgitter in Zahlen



## Kommunalwahlen am 11. September 2016 Wahl des Rates

Ergebnisse in Salzgitter

Nr. 123  
November 2017

**ISSN 0945 - 3113**

Herausgeber:

Stadt Salzgitter

Referat Wirtschafts-, Verbands- und Europaangelegenheiten, Statistik

## Vorwort

Dieser Band enthält die endgültigen Ergebnisse der **Ratswahl 2016**, die am 11. September 2016 in Salzgitter durchgeführt wurde.

Gleichzeitig mit der Ratswahl fand die **Wahl der Ortsräte der sieben Ortschaften** Salzgitters statt.

Bei beiden Wahlen konnten die Wahlberechtigten jeweils bis zu drei Stimmen vergeben.

Bei der Kommunalwahl entsprach das Wahlgebiet dem Stadtgebiet der Stadt Salzgitter. Es war für die Ratswahl in sechs Wahlbereiche A bis F unterteilt. Die Kandidatinnen und Kandidaten wurden jeweils für einen einzigen Wahlbereich aufgestellt. Die Wahlperiode dauert fünf Jahre.

Die Auswertungen in dieser Wahlschrift beziehen sich auf die Wahlbereiche A bis F, die 31 Stadtteile der Stadt Salzgitter und auf ihre kleinste räumliche Einteilung, die 100 Wahlbezirke. Da sich gegenüber der letzten Ratswahl 2011 die Einteilung der Wahlbereiche etwas geändert hat, sind deren Ergebnisvergleiche nur als Richtwerte zu nehmen. Und weil die Wahlbezirke von 116 auf 100 verringert wurden, ist auf dieser Ebene überhaupt kein Vergleich möglich.

Im Anhang:

- die Musterstimmzettel der Ratswahl 2016 für alle 6 Wahlbereiche  
und
- die Einteilung der 100 Wahlbezirke für die Ratswahl 2016 mit den zugeordneten Wahllokalen, Stadtteilen  
und Adressen in Salzgitter

## Inhaltsverzeichnis

|  |    |
|--|----|
| .....  | 1  |
| Vorwort.....   | 3  |
| 1 Ratswahl in Salzburg am 11. September 2016 .....   | 7  |
| 1.1 Rechtsgrundlagen.....  | 7  |
| 1.2 Aktives Wahlrecht .....  | 7  |
| 1.3 Passive Wählbarkeit .....  | 7  |
| 2 Wahlvorschläge, Wahlbereiche und Wahlbezirke .....   | 8  |
| 2.1 Wahlvorschläge bei der Ratswahl 2016 .....   | 8  |
| 2.1.1 SPD - Kandidaten .....   | 8  |
| 2.1.2 CDU - Kandidaten.....  | 9  |
| 2.1.3 GRÜNE - Kandidaten.....  | 10 |
| 2.1.4 M.B.S. - Kandidaten.....   | 10 |
| 2.1.5 DIE LINKE. - Kandidaten .....  | 11 |
| 2.1.6 FDP - Kandidaten .....   | 11 |
| 2.2 Einteilung der Wahlbezirke und Ratswahlbereiche .....  | 13 |
| 2.2.1 Wahlbezirke und Ratswahlbereiche, Flächenverteilung.....   | 13 |
| 2.2.2 Wahlbezirke und Ratswahlbereiche, Auflistung nach Stadtteilen .....                                  | 13 |
| 3 Ergebnisse der Ratswahl 2016 in Salzburg .....   | 14 |
| 3.1 Wahlberechtigte, Wähler, Wahlbeteiligung.....  | 15 |
| 3.1.1 Wahlbeteiligung im Stadtgebiet .....   | 15 |
| 3.1.2 Wahlbeteiligung in den Stadtteilen .....   | 15 |
| 3.1.3 Wahlbeteiligung in den Ratswahlbereichen.....  | 15 |
| 3.1.4 Wahlbeteiligung in den Wahlbezirken: beste und schlechteste Ergebnisse .....                         | 16 |
| 3.2 Die Stimmenanteile der Wahlvorschläge von SPD, CDU, GRÜNE, M.B.S., DIE LINKE. und FDP.....             | 16 |
| 3.2.1 Stimmenanteile der Parteien im Stadtgebiet .....   | 16 |
| 3.2.2 Ergebnisse in den Wahlbereichen A bis F.....   | 19 |
| 3.2.3 Ergebnisse, Gewinne und Verluste der Parteien in den Stadtteilen.....                                | 21 |
| 3.2.4 Ergebnisse der Parteien in ihren wichtigsten 50 Wahlbezirken .....                                   | 24 |
| 3.3 Vergleich Urnen-, Brief- und Gesamtwahlergebnisse der Parteien 2016 in Salzburg.....                   | 27 |
| 3.4 Verteilung der Mandate und die Anzahl der Ratsmitglieder der einzelnen Parteien.....                   | 27 |
| 4 Abbildungen und Tabellen der Ratswahl 2016 in Salzburg .....   | 28 |
| 4.1 Stimmen und Parteien im Stadtgebiet Salzburg gesamt und in den Ratswahlbezirken.....                   | 28 |
| 4.1.1 Wahlergebnisse der Parteien in Prozent 2016 und 2011 im Vergleich.....                               | 28 |
| 4.1.2 Gewinne und Verluste in Prozentpunkten und Wählerstimmen 2016 gegenüber 2011.....                    | 28 |
| 4.1.3 Wählerstimmen und Sitzverteilung im Stadtgebiet Salzburg .....                                       | 29 |
| 4.1.4 Sitzverteilung nach dem Quotensystem von Hare und Niemeyer.....                                      | 30 |
| 4.1.5 Abbildung der Ratswahlbereiche A bis F.....  | 31 |
| 4.1.6 Ergebnisse der Ratswahl am 11.9.2016 in Salzburg nach Wahlbereichen - Teil I.....                    | 32 |
| 4.1.7 Ergebnisse der Ratswahl am 11.9.2016 in Salzburg nach Wahlbereichen - Teil II.....                   | 33 |
| 4.1.8 Vergleich der Ergebnisse der Ratswahlen 2016 und 2011 in Salzburg nach Wahlbereichen - Teil I .....  | 34 |
| 4.1.9 Vergleich der Ergebnisse der Ratswahlen 2016 und 2011 in Salzburg nach Wahlbereichen - Teil II ..... | 35 |
| 4.1.10 Ergebnisse der Ratswahlen am 11.09.2016 in Salzburg im Wahlbereich A - Teil I .....                 | 36 |
| 4.1.11 Ergebnisse der Ratswahlen am 11.09.2016 in Salzburg im Wahlbereich A - Teil II .....                | 37 |
| 4.1.12 Ergebnisse der Ratswahlen am 11.09.2016 in Salzburg im Wahlbereich B - Teil I .....                 | 38 |
| 4.1.13 Ergebnisse der Ratswahlen am 11.09.2016 in Salzburg im Wahlbereich B - Teil II .....                | 39 |
| 4.1.14 Ergebnisse der Ratswahlen am 11.09.2016 in Salzburg im Wahlbereich C - Teil I .....                 | 40 |
| 4.1.15 Ergebnisse der Ratswahlen am 11.09.2016 in Salzburg im Wahlbereich C - Teil II .....                | 41 |
| 4.1.16 Ergebnisse der Ratswahlen am 11.09.2016 in Salzburg im Wahlbereich D - Teil I .....                 | 42 |
| 4.1.17 Ergebnisse der Ratswahlen am 11.09.2016 in Salzburg im Wahlbereich D - Teil II .....                | 43 |
| 4.1.18 Ergebnisse der Ratswahlen am 11.09.2016 in Salzburg im Wahlbereich E - Teil I .....                 | 44 |
| 4.1.19 Ergebnisse der Ratswahlen am 11.09.2016 in Salzburg im Wahlbereich E - Teil II .....                | 45 |
| 4.1.20 Ergebnisse der Ratswahlen am 11.09.2016 in Salzburg im Wahlbereich F - Teil I .....                 | 46 |
| 4.1.21 Ergebnisse der Ratswahlen am 11.09.2016 in Salzburg im Wahlbereich F - Teil II .....                | 47 |
| 4.2 Verteilung der gültigen Stimmen auf die Wahlvorschläge und Kandidaten in den Ratswahlbereichen .....   | 48 |
| 4.2.1 Ratswahlbereich A.....   | 48 |
| 4.2.1.1 Sitzverteilung der SPD-Kandidaten im Ratswahlbereich A .....                                       | 48 |
| 4.2.1.2 Ergebnisse der SPD-Kandidaten in den Wahlbezirken des Ratswahlbereichs A - absolut .....           | 49 |
| 4.2.1.3 Ergebnisse der SPD-Kandidaten in den Wahlbezirken des Ratswahlbereichs A - Prozente .....          | 50 |

|          |   |     |
|----------|---|-----|
| 4.2.1.4  | Sitzverteilung der CDU-Kandidaten im Ratswahlbereich A.....                                 | 51  |
| 4.2.1.5  | Ergebnisse der CDU-Kandidaten in den Wahlbezirken des Ratswahlbereichs A - absolut.....     | 52  |
| 4.2.1.6  | Ergebnisse der CDU-Kandidaten in den Wahlbezirken des Ratswahlbereichs A - Prozente.....    | 53  |
| 4.2.1.7  | Sitzverteilung der GRÜNE-Kandidaten im Ratswahlbereich A.....                               | 54  |
| 4.2.1.8  | Ergebnisse der GRÜNE-Kandidaten in den Wahlbezirken des Ratswahlbereichs A - absolut.....   | 55  |
| 4.2.1.9  | Ergebnisse der GRÜNE-Kandidaten in den Wahlbezirken des Ratswahlbereichs A - Prozente.....  | 56  |
| 4.2.1.10 | Sitzverteilung der M.B.S.-Kandidaten im Ratswahlbereich A.....                              | 57  |
| 4.2.1.11 | Ergebnisse des M.B.S.-Kandidaten in den Wahlbezirken des Ratswahlbereichs A - absolut.....  | 58  |
| 4.2.1.12 | Ergebnisse des M.B.S.-Kandidaten in den Wahlbezirken des Ratswahlbereichs A - Prozente..... | 58  |
| 4.2.1.13 | Sitzverteilung DIE LINKE.-Kandidaten im Ratswahlbereich A.....                              | 59  |
| 4.2.1.14 | Ergebnisse DIE LINKE.-Kandidaten in den Wahlbezirken des Ratswahlbereichs A - absolut.....  | 59  |
| 4.2.1.15 | Ergebnisse DIE LINKE.-Kandidaten in den Wahlbezirken des Ratswahlbereichs A - Prozente..... | 60  |
| 4.2.1.16 | Sitzverteilung der FDP-Kandidaten im Ratswahlbereich A.....                                 | 61  |
| 4.2.1.17 | Ergebnisse der FDP-Kandidaten in den Wahlbezirken des Ratswahlbereichs A - absolut.....     | 62  |
| 4.2.1.18 | Ergebnisse der FDP-Kandidaten in den Wahlbezirken des Ratswahlbereichs A - Prozente.....    | 63  |
| 4.2.2    | Ratswahlbereich B.....  | 64  |
| 4.2.2.1  | Sitzverteilung der SPD-Kandidaten im Ratswahlbereich B.....                                 | 64  |
| 4.2.2.2  | Ergebnisse der SPD-Kandidaten in den Wahlbezirken des Ratswahlbereichs B - absolut.....     | 65  |
| 4.2.2.3  | Ergebnisse der SPD-Kandidaten in den Wahlbezirken des Ratswahlbereichs B - Prozente.....    | 66  |
| 4.2.2.4  | Sitzverteilung der CDU-Kandidaten im Ratswahlbereich B.....                                 | 67  |
| 4.2.2.5  | Ergebnisse der CDU-Kandidaten in den Wahlbezirken des Ratswahlbereichs B - absolut.....     | 68  |
| 4.2.2.6  | Ergebnisse der CDU-Kandidaten in den Wahlbezirken des Ratswahlbereichs B - Prozente.....    | 69  |
| 4.2.2.7  | Sitzverteilung der GRÜNE-Kandidaten im Ratswahlbereich B.....                               | 70  |
| 4.2.2.8  | Ergebnisse der GRÜNE-Kandidaten in den Wahlbezirken des Ratswahlbereichs B - absolut.....   | 70  |
| 4.2.2.9  | Ergebnisse der GRÜNE-Kandidaten in den Wahlbezirken des Ratswahlbereichs B - Prozente.....  | 71  |
| 4.2.2.10 | Sitzverteilung der M.B.S.-Kandidaten im Ratswahlbereich B.....                              | 72  |
| 4.2.2.11 | Ergebnisse der M.B.S.-Kandidaten in den Wahlbezirken des Ratswahlbereichs B - absolut.....  | 73  |
| 4.2.2.12 | Ergebnisse der M.B.S.-Kandidaten in den Wahlbezirken des Ratswahlbereichs B - Prozente..... | 73  |
| 4.2.2.13 | Sitzverteilung DIE LINKE.-Kandidaten im Ratswahlbereich B.....                              | 74  |
| 4.2.2.14 | Ergebnisse DIE LINKE.-Kandidaten in den Wahlbezirken des Ratswahlbereichs B - absolut.....  | 75  |
| 4.2.2.15 | Ergebnisse DIE LINKE.-Kandidaten in den Wahlbezirken des Ratswahlbereichs B - Prozente..... | 76  |
| 4.2.2.16 | Sitzverteilung der FDP-Kandidaten im Ratswahlbereich B.....                                 | 77  |
| 4.2.2.17 | Ergebnisse der FDP-Kandidaten in den Wahlbezirken des Ratswahlbereichs B - absolut.....     | 77  |
| 4.2.2.18 | Ergebnisse der FDP-Kandidaten in den Wahlbezirken des Ratswahlbereichs B - Prozente.....    | 78  |
| 4.2.3    | Ratswahlbereich C.....  | 79  |
| 4.2.3.1  | Sitzverteilung der SPD-Kandidaten im Ratswahlbereich C.....                                 | 79  |
| 4.2.3.2  | Ergebnisse der SPD-Kandidaten in den Wahlbezirken des Ratswahlbereichs C - absolut.....     | 80  |
| 4.2.3.3  | Ergebnisse der SPD-Kandidaten in den Wahlbezirken des Ratswahlbereichs C - Prozente.....    | 81  |
| 4.2.3.4  | Sitzverteilung der CDU-Kandidaten im Ratswahlbereich C.....                                 | 82  |
| 4.2.3.5  | Ergebnisse der CDU-Kandidaten in den Wahlbezirken des Ratswahlbereichs C - absolut.....     | 83  |
| 4.2.3.6  | Ergebnisse der CDU-Kandidaten in den Wahlbezirken des Ratswahlbereichs C - Prozente.....    | 84  |
| 4.2.3.7  | Sitzverteilung der GRÜNE-Kandidaten im Ratswahlbereich C.....                               | 85  |
| 4.2.3.8  | Ergebnisse der GRÜNE-Kandidaten in den Wahlbezirken des Ratswahlbereichs C - absolut.....   | 86  |
| 4.2.3.9  | Ergebnisse der GRÜNE-Kandidaten in den Wahlbezirken des Ratswahlbereichs C - Prozente.....  | 87  |
| 4.2.3.10 | Sitzverteilung der M.B.S.-Kandidaten im Ratswahlbereich C.....                              | 88  |
| 4.2.3.11 | Ergebnisse der M.B.S.-Kandidaten in den Wahlbezirken des Ratswahlbereichs C - absolut.....  | 88  |
| 4.2.3.12 | Ergebnisse der M.B.S.-Kandidaten in den Wahlbezirken des Ratswahlbereichs C - Prozente..... | 89  |
| 4.2.3.13 | Sitzverteilung DIE LINKE.-Kandidaten im Ratswahlbereich C.....                              | 90  |
| 4.2.3.14 | Ergebnisse DIE LINKE.-Kandidaten in den Wahlbezirken des Ratswahlbereichs C - absolut.....  | 90  |
| 4.2.3.15 | Ergebnisse DIE LINKE.-Kandidaten in den Wahlbezirken des Ratswahlbereichs C - Prozente..... | 91  |
| 4.2.3.16 | Sitzverteilung der FDP-Kandidaten im Ratswahlbereich C.....                                 | 92  |
| 4.2.3.17 | Ergebnisse der FDP-Kandidaten in den Wahlbezirken des Ratswahlbereichs C - absolut.....     | 92  |
| 4.2.3.18 | Ergebnisse der FDP-Kandidaten in den Wahlbezirken des Ratswahlbereichs C - Prozente.....    | 93  |
| 4.2.4    | Ratswahlbereich D.....  | 94  |
| 4.2.4.1  | Sitzverteilung der SPD-Kandidaten im Ratswahlbereich D.....                                 | 94  |
| 4.2.4.2  | Ergebnisse der SPD-Kandidaten in den Wahlbezirken des Ratswahlbereichs D - absolut.....     | 95  |
| 4.2.4.3  | Ergebnisse der SPD-Kandidaten in den Wahlbezirken des Ratswahlbereichs D - Prozente.....    | 96  |
| 4.2.4.4  | Sitzverteilung der CDU-Kandidaten im Ratswahlbereich D.....                                 | 97  |
| 4.2.4.5  | Ergebnisse der CDU-Kandidaten in den Wahlbezirken des Ratswahlbereichs D - absolut.....     | 98  |
| 4.2.4.6  | Ergebnisse der CDU-Kandidaten in den Wahlbezirken des Ratswahlbereichs D - Prozente.....    | 99  |
| 4.2.4.7  | Sitzverteilung der GRÜNE-Kandidaten im Ratswahlbereich D.....                               | 100 |
| 4.2.4.8  | Ergebnisse der GRÜNE-Kandidaten in den Wahlbezirken des Ratswahlbereichs D - absolut.....   | 101 |
| 4.2.4.9  | Ergebnisse der GRÜNE-Kandidaten in den Wahlbezirken des Ratswahlbereichs D - Prozente.....  | 101 |

|          |   |     |
|----------|---|-----|
| 4.2.4.10 | Sitzverteilung der M.B.S.-Kandidaten im Ratswahlbereich D.....                              | 102 |
| 4.2.4.11 | Ergebnisse der M.B.S.-Kandidaten in den Wahlbezirken des Ratswahlbereichs D - absolut.....  | 103 |
| 4.2.4.12 | Ergebnisse der M.B.S.-Kandidaten in den Wahlbezirken des Ratswahlbereichs D - Prozente...   | 103 |
| 4.2.4.13 | Sitzverteilung DIE LINKE.-Kandidaten im Ratswahlbereich D .....                             | 104 |
| 4.2.4.14 | Ergebnisse DIE LINKE.-Kandidaten in den Wahlbezirken des Ratswahlbereichs D - absolut ....  | 104 |
| 4.2.4.15 | Ergebnisse DIE LINKE.-Kandidaten in den Wahlbezirken des Ratswahlbereichs D - Prozente .    | 105 |
| 4.2.4.16 | Sitzverteilung der FDP-Kandidaten im Ratswahlbereich D .....                                | 106 |
| 4.2.4.17 | Ergebnisse der FDP-Kandidaten in den Wahlbezirken des Ratswahlbereichs D - absolut .....    | 106 |
| 4.2.4.18 | Ergebnisse der FDP-Kandidaten in den Wahlbezirken des Ratswahlbereichs D - Prozente .....   | 107 |
| 4.2.5    | Ratswahlbereich E .....   | 108 |
| 4.2.5.1  | Sitzverteilung der SPD-Kandidaten im Ratswahlbereich E .....                                | 108 |
| 4.2.5.2  | Ergebnisse der SPD-Kandidaten in den Wahlbezirken des Ratswahlbereichs E - absolut .....    | 109 |
| 4.2.5.3  | Ergebnisse der SPD-Kandidaten in den Wahlbezirken des Ratswahlbereichs E - Prozente .....   | 110 |
| 4.2.5.4  | Sitzverteilung der CDU-Kandidaten im Ratswahlbereich E.....                                 | 111 |
| 4.2.5.5  | Ergebnisse der CDU-Kandidaten in den Wahlbezirken des Ratswahlbereichs E - absolut.....     | 112 |
| 4.2.5.6  | Ergebnisse der CDU-Kandidaten in den Wahlbezirken des Ratswahlbereichs E - Prozente .....   | 113 |
| 4.2.5.7  | Sitzverteilung der GRÜNE-Kandidaten im Ratswahlbereich E .....                              | 114 |
| 4.2.5.8  | Ergebnisse der GRÜNE-Kandidaten in den Wahlbezirken des Ratswahlbereichs E - absolut.....   | 114 |
| 4.2.5.9  | Ergebnisse der GRÜNE-Kandidaten in den Wahlbezirken des Ratswahlbereichs E - Prozente.....  | 115 |
| 4.2.5.10 | Sitzverteilung der M.B.S.-Kandidaten im Ratswahlbereich E.....                              | 116 |
| 4.2.5.11 | Ergebnisse der M.B.S.-Kandidaten in den Wahlbezirken des Ratswahlbereichs E - absolut.....  | 117 |
| 4.2.5.12 | Ergebnisse der M.B.S.-Kandidaten in den Wahlbezirken des Ratswahlbereichs E - Prozente ...  | 117 |
| 4.2.5.13 | Sitzverteilung DIE LINKE.-Kandidaten im Ratswahlbereich E .....                             | 118 |
| 4.2.5.14 | Ergebnisse DIE LINKE.-Kandidaten in den Wahlbezirken des Ratswahlbereichs E - absolut ....  | 118 |
| 4.2.5.15 | Ergebnisse DIE LINKE.-Kandidaten in den Wahlbezirken des Ratswahlbereichs E - Prozente..    | 119 |
| 4.2.5.16 | Sitzverteilung der FDP-Kandidaten im Ratswahlbereich E .....                                | 120 |
| 4.2.5.17 | Ergebnisse der FDP-Kandidaten in den Wahlbezirken des Ratswahlbereichs E - absolut .....    | 120 |
| 4.2.5.18 | Ergebnisse der FDP-Kandidaten in den Wahlbezirken des Ratswahlbereichs E - Prozente.....    | 121 |
| 4.2.6    | Ratswahlbereich F .....   | 122 |
| 4.2.6.1  | Sitzverteilung der SPD-Kandidaten im Ratswahlbereich F .....                                | 122 |
| 4.2.6.2  | Ergebnisse der SPD-Kandidaten in den Wahlbezirken des Ratswahlbereichs F - absolut .....    | 123 |
| 4.2.6.3  | Ergebnisse der SPD-Kandidaten in den Wahlbezirken des Ratswahlbereichs F - Prozente.....    | 124 |
| 4.2.6.4  | Sitzverteilung der CDU-Kandidaten im Ratswahlbereich F .....                                | 125 |
| 4.2.6.5  | Ergebnisse der CDU-Kandidaten in den Wahlbezirken des Ratswahlbereichs F - absolut .....    | 126 |
| 4.2.6.6  | Ergebnisse der CDU-Kandidaten in den Wahlbezirken des Ratswahlbereichs F - Prozente .....   | 127 |
| 4.2.6.7  | Sitzverteilung der GRÜNE-Kandidaten im Ratswahlbereich F.....                               | 128 |
| 4.2.6.8  | Ergebnisse der GRÜNE-Kandidaten in den Wahlbezirken des Ratswahlbereichs F - absolut.....   | 128 |
| 4.2.6.9  | Ergebnisse der GRÜNE-Kandidaten in den Wahlbezirken des Ratswahlbereichs F - Prozente ..... | 129 |
| 4.2.6.10 | Sitzverteilung der M.B.S.-Kandidaten im Ratswahlbereich F .....                             | 130 |
| 4.2.6.11 | Ergebnisse der M.B.S.-Kandidaten in den Wahlbezirken des Ratswahlbereichs F - absolut.....  | 130 |
| 4.2.6.12 | Ergebnisse der M.B.S.-Kandidaten in den Wahlbezirken des Ratswahlbereichs F - Prozente ...  | 131 |
| 4.2.6.13 | Sitzverteilung DIE LINKE.-Kandidaten im Ratswahlbereich F.....                              | 132 |
| 4.2.6.14 | Ergebnisse DIE LINKE.-Kandidaten in den Wahlbezirken des Ratswahlbereichs F - absolut.....  | 133 |
| 4.2.6.15 | Ergebnisse DIE LINKE.-Kandidaten in den Wahlbezirken des Ratswahlbereichs F - Prozente..    | 134 |
| 4.2.6.16 | Sitzverteilung der FDP-Kandidaten im Ratswahlbereich F.....                                 | 135 |
| 4.2.6.17 | Ergebnisse der FDP-Kandidaten in den Wahlbezirken des Ratswahlbereichs F - absolut.....     | 136 |
| 4.2.6.18 | Ergebnisse der FDP-Kandidaten in den Wahlbezirken des Ratswahlbereichs F - Prozente.....    | 137 |
| 5        | Anhang.....   | 138 |
| 5.1      | Stimmzettel .....   | 139 |
| 5.2      | Wahlbezirkseinteilung .....   | 145 |

# 1 Ratswahl in Salzgitter am 11. September 2016

## 1.1 Rechtsgrundlagen

Gesetzliche Grundlagen der Kommunalwahlen in Niedersachsen sind:

1. das Niedersächsische Kommunalwahlgesetz (NKWG),
2. die Niedersächsische Kommunalwahlordnung (NKWO),
3. das Niedersächsische Kommunalverfassungsgesetz (NKomVG)

Folgende **fünf Wahlrechtsgrundsätze** für die Kommunalwahlen sind im Grundgesetz verankert und galten entsprechend in Salzgitter:

- ALLGEMEIN:** Jede zum Wählen berechtigte Person konnte an der Wahl teilnehmen.
- UNMITTELBAR:** Alle Wahlberechtigten wählten die kandidierenden Personen bzw. Parteien und Wählergruppen direkt.
- FREI:** Jede wahlberechtigte Person konnte ohne Zwang und Kontrolle entscheiden, ob und wen sie wählte.
- GLEICH:** Alle Wählerstimmen hatten den gleichen Wert.
- GEHEIM:** Die Wählerstimmen wurden unbeobachtet abgegeben.

## 1.2 Aktives Wahlrecht

**Wahlberechtigt** waren alle Personen, die am Wahltag, dem 11. September 2016,

- Deutsche waren oder die Staatsangehörigkeit eines anderen Mitgliedstaates der EU besaßen,
- das 16. Lebensjahr vollendet hatten,
- ihren Wohnsitz oder gewöhnlichen Aufenthalt seit mindestens drei Monaten in der Stadt Salzgitter hatten und
- nicht aufgrund einer zivil- oder strafrechtlichen Gerichtsentscheidung vom Wahlrecht ausgeschlossen waren.

## 1.3 Passive Wählbarkeit

Für die **Kandidatur** mussten bei der **Ratswahl** alle Personen, die sich zur Wahl stellten, folgende Kriterien erfüllen. Sie mussten:

- das 18. Lebensjahr vollendet haben,
- seit mindestens sechs Monaten im Wahlgebiet (z. B. in der Gemeinde für die Wahl des Gemeinderats) ihren Wohnsitz oder gewöhnlichen Aufenthalt haben,
- die deutsche Staatsangehörigkeit oder die Staatsangehörigkeit eines anderen Mitgliedstaates der Europäischen Union besitzen und
- nicht aufgrund einer zivil- oder strafrechtlichen Gerichtsentscheidung von der Wählbarkeit ausgeschlossen sein.

Zur Europäischen Union gehörten am Wahltag neben Deutschland folgende Mitgliedstaaten:

Belgien, Bulgarien, Dänemark, Estland, Finnland, Frankreich, Griechenland, Irland, Italien, Kroatien, Lettland, Litauen, Luxemburg, Malta, Niederlande, Österreich, Polen, Portugal, Rumänien, Schweden, Slowakei, Slowenien, Spanien, Tschechien, Ungarn, Vereinigtes Königreich und Zypern.

## 2 Wahlvorschläge, Wahlbereiche und Wahlbezirke

### 2.1 Wahlvorschläge bei der Ratswahl 2016

Am 11. September 2016 waren 44 Mitglieder des Rates zu wählen. Jede Partei konnte in jedem der sechs Wahlbereiche A bis F maximal elf Kandidaten aufstellen, insgesamt 66 Personen. Zur Wahl zugelassen wurden acht Wahlvorschläge mit folgenden Kandidaten:

#### 2.1.1 SPD - Kandidaten

|            |   |    |              |             |
|------------|---|----|--------------|-------------|
| <b>SPD</b> | Sozialdemokratische Partei Deutschlands |    |              |             |
|            | Liste Wahlbereich A                     | 01 | Klein        | Stefan      |
|            |   | 02 | Holletzek    | Doris       |
|            |   | 03 | Karatas      | Cemalettin  |
|            |   | 04 | Pollmann     | Wilfried    |
|            |   | 05 | Brylla       | Bastian     |
|            |   | 06 | Müller       | Werner      |
|            |   | 07 | Käsler       | Guido       |
|            |   | 08 | Kömpel       | Dieter      |
|            |   | 09 | Hanne        | Alexander   |
|            |   | 10 | Reinke       | Thorsten    |
|            | Liste Wahlbereich B                     | 01 | Loos         | Michael     |
|            |   | 02 | Dittmann     | Sandra      |
|            |   | 03 | Zielinski    | Peter       |
|            |   | 04 | Breitfeld    | Vanessa     |
|            |   | 05 | Ay           | Abdulkaki   |
|            |   | 06 | Jakubke      | Michael     |
|            |   | 07 | Elbnick      | Hartmut     |
|            |   | 08 | Edinger      | Sebastian   |
|            |   | 09 | Dworog       | Jan Philipp |
|            | Liste Wahlbereich C                     | 01 | Leidecker    | Ulrich      |
|            |   | 02 | Schleining   | Thorsten    |
|            |   | 03 | Ramacher     | Peter       |
|            |   | 04 | Kremer       | Jörg        |
|            |   | 05 | Militschenko | Brigitte    |
|            |   | 06 | Altan        | Haci Yusuf  |
|            |   | 07 | Lolies       | Silke       |
|            |   | 08 | Reinecke     | Sabine      |
|            |   | 09 | Pogrzeba     | Sylvia      |
|            |   | 10 | Fiore        | Daniel      |
|            | Liste Wahlbereich D                     | 01 | Armbrust     | Rainer      |
|            |   | 02 | Stormowski   | Torsten     |
|            |   | 03 | Puth         | Norbert     |
|            |   | 04 | Fisch        | Wolfgang    |
|            |   | 05 | Plein        | Marcel      |
|            |   | 06 | Alder        | Hartmut     |
|            |   | 07 | Bosse        | Ralf        |
|            |   | 08 | Hering       | Norbert     |
|            |   | 09 | Kiegeland    | Kira        |
|            | Liste Wahlbereich E                     | 01 | Grabb        | Bernd       |
|            |   | 02 | Streckfuß    | Elke        |
|            |   | 03 | Miska        | Frank       |
|            |   | 04 | Eisfeld      | Hans-Werner |
|            |   | 05 | Lux          | Sigrid      |
|            |   | 06 | Moews        | Petra       |
|            |   | 07 | Dahms        | Regina      |
|            |   | 08 | Comes        | Roland      |
|            |   | 09 | Kellmann     | Kai Uwe     |
|            |   | 10 | Bernaisch    | Uwe         |



|            |  |         |           |          |
|------------|--|---------|-----------|----------|
| <b>SPD</b> | <b>Sozialdemokratische Partei Deutschlands</b> |         |           |          |
|            | Liste Wahlbereich F                            | 01      | Letter    | Michael  |
|            |  | 02      | Below     | Andrea   |
|            |  | 03      | Bauer     | Wolfgang |
|            |  | 04      | Dinc      | Dincer   |
|            |  | 05      | Binder    | Thomas   |
|            |  | 06      | Nordhause | Rainer   |
|            |  | 07      | Jäschke   | Klaus    |
|            |  | 08      | Keune     | Hermann  |
|            |  | 09      | Fiebig    | Sierk    |
|            |  | 10      | Brehmer   | Andrea   |
|            | 11   | Sobania | Ulf       |          |

**2.1.2 CDU - Kandidaten**

|            |   |    |                |              |
|------------|---|----|----------------|--------------|
| <b>CDU</b> | <b>Christlich Demokratische Union Deutschlands in Niedersachsen</b> |    |                |              |
|            | Liste Wahlbereich A   | 01 | Löcke          | Clemens      |
|            |   | 02 | Kempe          | Andrea       |
|            |   | 03 | Schmidt        | Eugen        |
|            |   | 04 | Thörmann       | Volker       |
|            |   | 05 | Herudek        | Alfred       |
|            |   | 06 | Hamader        | Gerson Toren |
|            |   | 07 | Herzog         | Christian    |
|            |   | 08 | Hentschel      | Reinhard     |
|            |   | 09 | Katzbach       | Klaus        |
|            |   | 10 | Bahr           | Frank        |
|            | Liste Wahlbereich B   | 01 | Löcke          | Guido        |
|            |   | 02 | Vanli          | Ercan        |
|            |   | 03 | Janotta        | Sabine       |
|            |   | 04 | Przybilla      | Enrico       |
|            |   | 05 | Feist          | Roland       |
|            |   | 06 | Schauf         | Tobias       |
|            |   | 07 | Czellnik       | Tanja        |
|            |   | 08 | Leontarakis    | Konstantin   |
|            |   | 09 | Poetsch        | Renate       |
|            |   | 10 | Mertz          | Wolfgang     |
|            | Liste Wahlbereich C   | 01 | Poetsch        | Klaus        |
|            |   | 02 | Küffner        | Andreas      |
|            |   | 03 | Verstegen      | Hans         |
|            |   | 04 | Lindenberg     | Holger       |
|            |   | 05 | Stefany        | Elfriede     |
|            |   | 06 | Bratz          | Sascha       |
|            |   | 07 | Sorokin        | Waldemar     |
|            |   | 08 | Kösling        | Lutz         |
|            |   | 09 | Aust           | Hans Joachim |
|            |   | 10 | Ludwig         | Günther      |
|            |   | 11 | Löcke          | Klemens      |
|            | Liste Wahlbereich D   | 01 | Striese        | Christian    |
|            |   | 02 | Matos da Silva | Nuno         |
|            |   | 03 | Grinbergs      | Kurt         |
|            |   | 04 | Werner         | Bettina      |
|            |   | 05 | Milek          | Helmut       |
|            |   | 06 | Lange-Nosseck  | Sylvia       |
|            |   | 07 | Wiesenthal     | Klaus        |
|            |   | 08 | Schnelle       | Tanja        |
|            |   | 09 | Wolff          | Leonie       |
|            |   | 10 | Huppertz       | Thomas       |
|            |   | 11 | Fichtner       | Helmut       |

|            |  |            |           |            |
|------------|--|------------|-----------|------------|
| <b>CDU</b> | Christlich Demokratische Union Deutschlands in Niedersachsen |            |           |            |
|            | Liste Wahlbereich E  | 01         | Körner    | Claudia    |
|            |  | 02         | Jainta    | Wolfgang   |
|            |  | 03         | Pelzer    | Inge       |
|            |  | 04         | Kommander | Axel       |
|            |  | 05         | Knoll     | Renate     |
|            |  | 06         | Napp      | Rosemarie  |
|            |  | 07         | Borsutzky | Kathrin    |
|            |  | 08         | Rudolph   | Karl-Heinz |
|            |  | 09         | Pelzer    | Siegfried  |
|            | Liste Wahlbereich F  | 01         | Stratmann | Rolf       |
|            |  | 02         | Hoffmann  | Michael    |
|            |  | 03         | Thiele    | Sabine     |
|            |  | 04         | Reupke    | Astrid     |
|            |  | 05         | Iwa       | Markus     |
|            |  | 06         | Stolze    | Phillip    |
|            |  | 07         | Bechstedt | Ralf       |
|            |  | 08         | Krause    | Dirk       |
| 09         |  | Klingebiel | Jonas     |            |

### 2.1.3 GRÜNE - Kandidaten

|              |                      |    |           |          |
|--------------|----------------------|----|-----------|----------|
| <b>GRÜNE</b> | BÜNDNIS 90/DIEGRÜNEN |    |           |          |
|              | Liste Wahlbereich A  | 01 | Rosenthal | Wolfgang |
|              |                      | 02 | Dröse     | Michael  |
|              |                      | 03 | Dähndel   | Heike    |
|              | Liste Wahlbereich B  | 01 | Kilic     | Ercan    |
|              |                      | 02 | Wintjen   | Irene    |
|              |                      | 03 | Weckerle  | Nicole   |
|              |                      | 04 | Grobe     | Yannik   |
|              | Liste Wahlbereich C  | 01 | Pitkamin  | Sascha   |
|              |                      | 02 | Bautz     | Claudia  |
|              |                      | 03 | Ducke     | Kerstin  |
|              | Liste Wahlbereich D  | 01 | Bürger    | Marcel   |
|              |                      | 02 | Müller    | Reinhard |
|              |                      | 03 | Ducke     | Steffen  |
|              | Liste Wahlbereich E  | 01 | Wintjen   | Harald   |
|              |                      | 02 | Wiemann   | Kerstin  |
|              |                      | 03 | Wittfoot  | Fritz    |
|              | Liste Wahlbereich F  | 01 | Siano     | Michael  |
|              |                      | 02 | Albert    | Ralf     |
|              |                      | 03 | Dikschat  | Algird   |

### 2.1.4 M.B.S. - Kandidaten

|               |   |    |             |        |
|---------------|---|----|-------------|--------|
| <b>M.B.S.</b> | Freie Wählergemeinschaft Mündiger Bürger Salzgitter |    |             |        |
|               | Liste Wahlbereich A                                 | 01 | Leontarakis | Jannis |
|               |   |    |             |        |
|               | Liste Wahlbereich B                                 | 01 | Rubin       | Horst  |
|               |   | 02 | Baule       | Peter  |

|               |   |    |           |            |
|---------------|---|----|-----------|------------|
| <b>M.B.S.</b> | Freie Wählergemeinschaft Mündiger Bürger Salzgitter |    |           |            |
|               | Liste Wahlbereich C                                 | 01 | Kluske    | Heinz      |
|               |   | 02 | Krause    | Eduard     |
|               | Liste Wahlbereich D                                 | 01 | Roßmann   | Stefan     |
|               |   | 02 | Metje     | Heike      |
|               |   | 03 | Klapprott | Ulf        |
|               | Liste Wahlbereich E                                 | 01 | Sock      | Uwe        |
|               |   | 02 | Sültz     | Günther    |
|               |   | 03 | Koch      | Elke       |
|               | Liste Wahlbereich F                                 | 01 | Metje     | Klaus      |
|               |   | 02 | Gehmert   | Karl-Heinz |
|               |   | 03 | Bote      | Stefanie   |

**2.1.5 DIE LINKE. - Kandidaten**

|                   |                          |        |               |            |
|-------------------|--------------------------|--------|---------------|------------|
| <b>DIE LINKE.</b> | DIE LINKE. Niedersachsen |        |               |            |
|                   | Liste Wahlbereich A      | 01     | Albrecht      | Thomas     |
|                   |                          | 02     | Ay            | Hakan      |
|                   |                          | 03     | Foth          | Margita    |
|                   | Liste Wahlbereich B      | 01     | Ince          | Selahettin |
|                   |                          | 02     | Savas         | Hünkar     |
|                   |                          | 03     | Klinkert-Uyar | Melitta    |
|                   |                          | 04     | Foth          | Maik       |
|                   | Liste Wahlbereich C      | 01     | Roick         | Berndt     |
|                   |                          | 02     | Hoffbauer     | Gerda      |
|                   | Liste Wahlbereich D      | 01     | Klose         | Karin      |
|                   |                          | 02     | Gruber        | Peter      |
|                   |                          | 03     | Gruber        | Jürgen     |
|                   | Liste Wahlbereich E      | 01     | Höwing        | Tim        |
|                   |                          | 02     | Pöhlke        | Oskar      |
|                   |                          | 03     | Gürel         | Mustafa    |
|                   | Liste Wahlbereich F      | 01     | Fleischer     | Hermann    |
|                   |                          | 02     | Vogtland      | Heiko      |
| 03                |                          | Wojcik | Roger         |            |

**2.1.6**

|            |                            |           |           |          |
|------------|----------------------------|-----------|-----------|----------|
| <b>FDP</b> | Freie Demokratische Partei |           |           |          |
|            | Liste Wahlbereich A        | 01        | Andresen  | Hans H.  |
|            |                            | 02        | Böhmken   | Andreas  |
|            |                            | 03        | Sonnentag | Wolfgang |
|            |                            | 04        | Damrath   | Peter J. |
|            |                            | 05        | Harms     | Gislinde |
|            |                            | 06        | Boettcher | Martin   |
|            |                            | 07        | Leben     | Petra    |
|            | Liste Wahlbereich B        | 01        | Bärecke   | Bianca   |
|            |                            | 02        | Andresen  | Wiebke   |
| 03         |                            | Schierloh | Uwe       |          |
|            | 04                         | Ludwig    | Alexander |          |

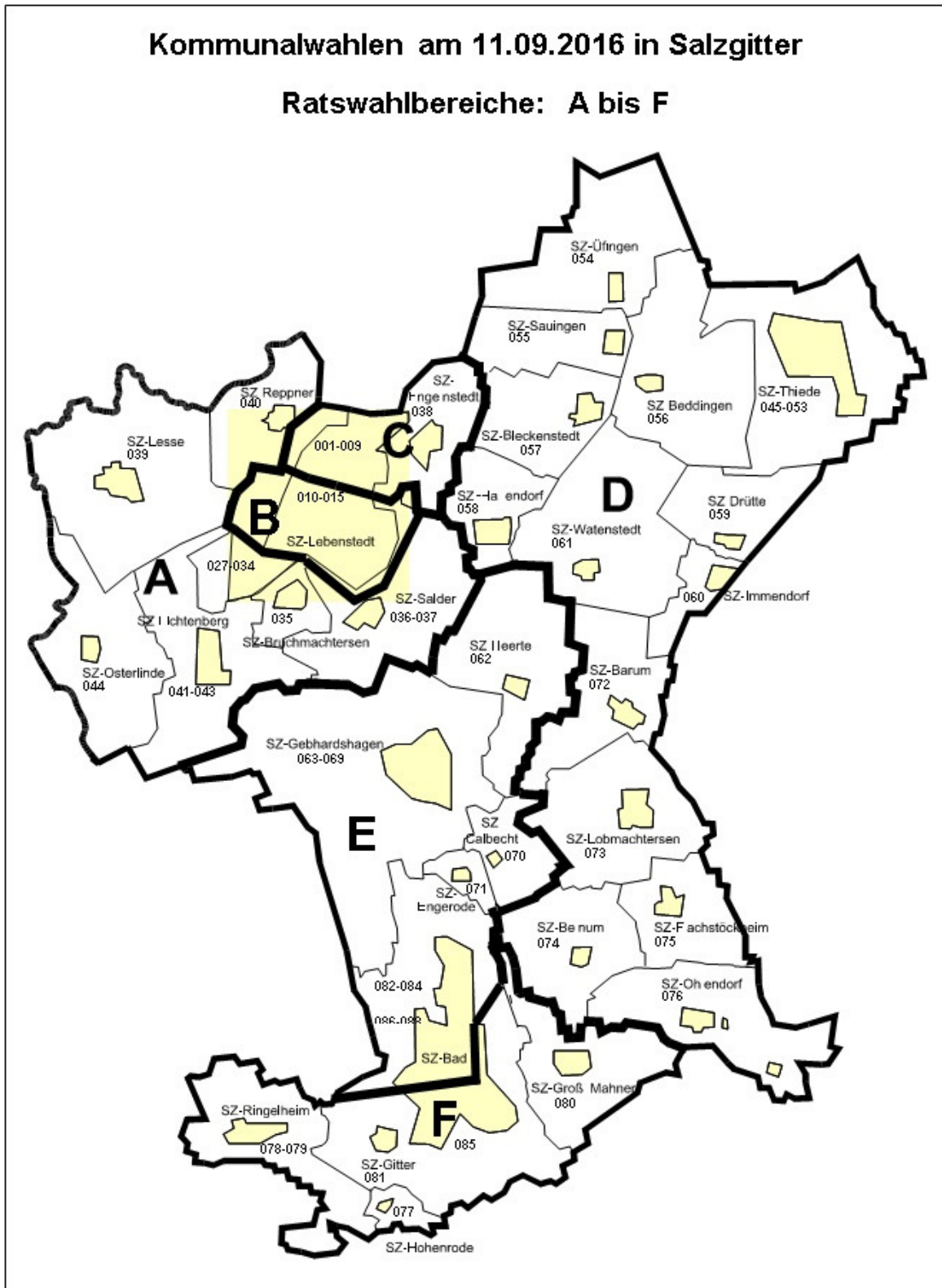
|            |                            |    |             |              |
|------------|----------------------------|----|-------------|--------------|
| <b>FDP</b> | Freie Demokratische Partei |    |             |              |
|            | Liste Wahlbereich C        | 01 | Ludwig      | Angelika     |
|            |                            | 02 | Biermann    | Klaus-Dieter |
|            |                            | 03 | Ehret       | Claudia      |
|            | Liste Wahlbereich D        | 01 | Sander      | Christiane   |
|            |                            | 02 | Brücke      | Vivian Lisa  |
|            |                            | 03 | Schmalhaus  | Ulrich       |
|            |                            | 04 | Müller      | Burkhard     |
|            | Liste Wahlbereich E        | 01 | Hattop      | Jürgen       |
|            |                            | 02 | Neubert     | Jens         |
|            |                            | 03 | Schöngen    | Werner       |
|            |                            | 04 | Conze       | Hartmut      |
|            |                            | 05 | Moldenhauer | Ursula       |
|            |                            | 06 | Adam        | Jean-Francis |
|            | Liste Wahlbereich F        | 01 | Ludwig      | Ralf         |
|            |                            | 02 | Conze       | Renate       |
|            |                            | 03 | Ehret       | Michael G.   |

## 2.2 Einteilung der Wahlbezirke und Ratswahlbereiche

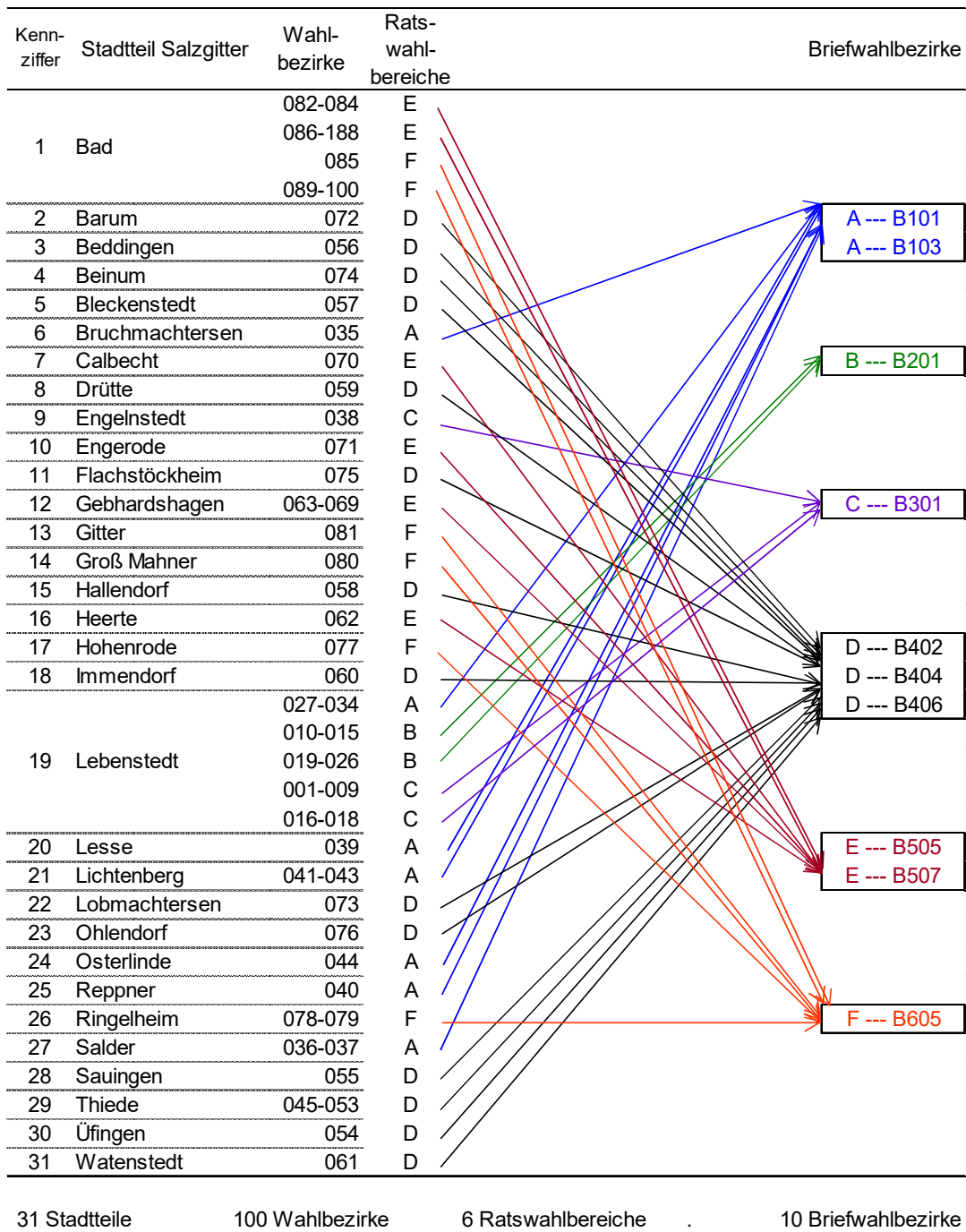
### 2.2.1 Wahlbezirke und Ratswahlbereiche, Flächenverteilung

Das Stadtgebiet Salzgitters war in seiner Gesamtheit Wahlgebiet und mit seinen 31 Stadtteilen bei den Ratswahlen am 11. September 2016 in 100 Wahlbezirke unterteilt. Jeder Wahlbezirk gehörte zu einem der Wahlbereiche A, B, C, D, E oder F. Für jeden Wahlbereich und seine Kandidaten gab es einen eigenen Stimmzettel.

Die Wahlbereiche A bis F umfassten zwischen 16 und 24 Wahlbezirke, und zu jedem Wahlbereich wurden außerdem 2 oder 3 Briefwahlbezirke gebildet. Die 31 Stadtteile waren den 6 Ratswahlbereichen und ihren 100 Wahlbezirken folgendermaßen zugeordnet:



2.2.2 Wahlbezirke und Ratswahlbereiche, Auflistung nach Stadtteilen



### 3 Ergebnisse der Ratswahl 2016 in Salzgitter

#### 3.1 Wahlberechtigte, Wähler, Wahlbeteiligung

##### 3.1.1 Wahlbeteiligung im Stadtgebiet

Von den 79.203 wahlberechtigten Einwohnerinnen und Einwohnern der Stadt Salzgitter (2011 waren es 79.129 gewesen) nahmen am 11. September 2016 insgesamt 36.011 ihr Wahlrecht in Anspruch (2011 waren es 35.327). Das waren 45,5 % der wahlberechtigten Bevölkerung, 0,9 Prozentpunkte mehr als die 44,6 % von 2011. Zum ersten Mal seit 1976 wurde damit der Trend gebrochen, dass der Anteil der Nichtwähler von Wahl zu Wahl angewachsen war.

5.986 Personen entschieden sich für die Briefwahl. Das waren 908 mehr Wahlberechtigte als 2011, ihr Anteil erhöhte sich damit von 6,4 % auf 7,6 %. Der Anteil der Briefwähler an der Zahl der Wähler nahm ebenfalls deutlich zu auf 16,6 % gegenüber 14,4 % im Jahr 2011.

##### 3.1.2 Wahlbeteiligung in den Stadtteilen

Die Wahlbeteiligung insgesamt ist gestiegen, doch in den einzelnen Stadtteilen lässt sich nur die Beteiligung an der Urnenwahl erkennen, und diese ist gesunken. Bis zu 12,8 Prozentpunkten in Watenstedt. In Drütte lag die Wahlbeteiligung diesmal dagegen um 3,8 Prozentpunkte über der der letzten Ratswahl. Acht der zehn Stadtteile mit der höchsten Wahlbeteiligung gehören zu den zehn bevölkerungsärmsten.

| Rangplatz                    | Stadtteil      | Ratswahl-Bereiche | Wahlbeteiligung (Urnenwahl) 2016 | Differenz zur Ratswahl 2011 in %-Punkten | Wahlbeteiligung (Urnenwahl) 2011 | Anzahl Wahlberechtigte 2016 | Rang nach Anzahl Wahlberechtigter |
|------------------------------|----------------|-------------------|----------------------------------|--|----------------------------------|-----------------------------|-----------------------------------|
| 1                            | Calbecht       | E                 | 60,6%                            | - 1,7%                                   | 62,3%                            | 249                         | 3                                 |
| 2                            | Hohenrode      | F                 | 60,3%                            | - 7,4%                                   | 67,7%                            | 151                         | 1                                 |
| 3                            | Sauingen       | D                 | 56,1%                            | + 2,2%                                   | 53,9%                            | 378                         | 9                                 |
| 4                            | Engerode       | E                 | 54,4%                            | - 0,3%                                   | 54,6%                            | 206                         | 2                                 |
| 5                            | Beddingen      | D                 | 54,2%                            | - 5,8%                                   | 60,0%                            | 336                         | 7                                 |
| 6                            | Lesse          | A                 | 53,5%                            | - 0,8%                                   | 54,4%                            | 949                         | 23                                |
| 7                            | Osterlinde     | A                 | 52,3%                            | - 1,3%                                   | 53,5%                            | 354                         | 8                                 |
| 8                            | Ohlendorf      | D                 | 52,2%                            | + 3,7%                                   | 48,6%                            | 406                         | 10                                |
| 9                            | Drütte         | D                 | 51,7%                            | + 5,3%                                   | 46,4%                            | 319                         | 6                                 |
| 10                           | Ringelheim     | F                 | 51,5%                            | + 3,8%                                   | 47,7%                            | 1.568                       | 26                                |
| 11                           | Flachstöckheim | D                 | 51,2%                            | + 3,3%                                   | 47,9%                            | 840                         | 22                                |
| 12                           | Lobmachersen   | D                 | 50,5%                            | + 3,7%                                   | 46,8%                            | 707                         | 20                                |
| 13                           | Üfingen        | D                 | 50,4%                            | + 0,2%                                   | 50,2%                            | 674                         | 18                                |
| 14                           | Beinum         | D                 | 50,2%                            | + 4,4%                                   | 45,8%                            | 426                         | 11                                |
| 15                           | Reppner        | A                 | 50,0%                            | + 1,6%                                   | 48,4%                            | 514                         | 13                                |
| 16                           | Engelnstedt    | C                 | 48,0%                            | + 2,7%                                   | 45,4%                            | 689                         | 19                                |
| 17                           | Immendorf      | D                 | 47,4%                            | - 0,0%                                   | 47,5%                            | 308                         | 5                                 |
| 18                           | Bruchmachersen | A                 | 47,3%                            | - 0,4%                                   | 47,6%                            | 656                         | 17                                |
| 19                           | Salder         | A                 | 46,8%                            | + 3,1%                                   | 43,7%                            | 1.244                       | 25                                |
| 20                           | Lichtenberg    | A                 | 46,7%                            | + 0,6%                                   | 46,1%                            | 2.802                       | 27                                |
| 21                           | Heerte         | E                 | 45,5%                            | - 4,4%                                   | 49,9%                            | 782                         | 21                                |
| 22                           | Groß Mahner    | F                 | 45,4%                            | - 4,5%                                   | 49,9%                            | 458                         | 12                                |
| 23                           | Gitter         | F                 | 45,4%                            | + 1,2%                                   | 44,3%                            | 654                         | 16                                |
| 24                           | Bleckenstedt   | D                 | 43,5%                            | + 0,9%                                   | 42,6%                            | 524                         | 14                                |
| 25                           | Barum          | D                 | 41,8%                            | - 5,8%                                   | 47,6%                            | 572                         | 15                                |
| 26                           | Gebhardshagen  | E                 | 40,5%                            | - 0,3%                                   | 40,9%                            | 5.692                       | 28                                |
| 27                           | Hallendorf     | D                 | 39,9%                            | - 6,7%                                   | 46,7%                            | 1.162                       | 24                                |
| 28                           | Thiede         | D                 | 39,9%                            | - 1,1%                                   | 41,0%                            | 8.447                       | 29                                |
| 29                           | Watenstedt     | D                 | 37,5%                            | - 12,8%                                  | 50,2%                            | 267                         | 4                                 |
| 30                           | Bad            | E, F              | 35,0%                            | + 0,0%                                   | 35,0%                            | 16.429                      | 30                                |
| 31                           | Lebenstedt     | A, B, C           | 32,2%                            | - 0,6%                                   | 32,8%                            | 30.440                      | 31                                |
| Stadt Salzgitter - Urnenwahl |                |                   | 37,9%                            | - 0,3%                                   | 38,2%                            |                             |                                   |
| Stadt Salzgitter - Briefwahl |                |                   | 7,6%                             | + 1,2%                                   | 6,4%                             |                             |                                   |
| Stadt Salzgitter - insgesamt |                |                   | 45,5%                            | + 0,9%                                   | 44,6%                            | 79.203                      |                                   |

### 3.1.3 Wahlbeteiligung in den Ratswahlbereichen

In den Ratswahlbereichen lag die Wahlbeteiligung zwischen 37,9 % und 51,0 %. Die Ratswahlbereiche B und C bilden als Schlusslichter wie bisher das geringe Interesse im bevölkerungsreichsten Stadtteil Lebenstedt ab. 2006 hatte die Wahlbeteiligung dort allerdings noch über 40 Prozent gelegen.

Die Wahlbeteiligung stieg in den Ratswahlbereichen A, B, D und F; in F um ganze 3,0 Prozentpunkte. Der generelle Aufwärtstrend beträgt 0,9 Prozentpunkte.

| Ratswahlbereich              | Wahlbeteiligung 2016 | Differenz zur Ratswahl 2011 in %-Punkten | Wahlbeteiligung 2011 |
|------------------------------|----------------------|--|----------------------|
| D                            | 51,0%                | + 0,4%                                   | 50,6%                |
| F                            | 48,1%                | + 3,0%                                   | 45,1%                |
| A                            | 47,8%                | + 1,9%                                   | 45,9%                |
| E                            | 45,9%                | - 1,3%                                   | 47,2%                |
| B                            | 39,5%                | + 1,6%                                   | 37,9%                |
| C                            | 37,9%                | - 1,9%                                   | 39,8%                |
| Stadt Salzgitter - Urnenwahl | 37,9%                | - 0,3%                                   | 38,2%                |
| Stadt Salzgitter - Briefwahl | 7,6%                 | + 1,2%                                   | 6,4%                 |
| Stadt Salzgitter - insgesamt | 45,5%                | + 0,9%                                   | 44,6%                |

### 3.1.4 Wahlbeteiligung in den Wahlbezirken: beste und schlechteste Ergebnisse

| Rangplatz                    | Wahlbezirk     | Ratswahlbereich | Wahlbeteiligung (Urnenwahl) 2016 | Anzahl Wahlberechtigte 2016 |
|------------------------------|----------------|-----------------|----------------------------------|-----------------------------|
| 1                            | Calbecht 070   | E               | 60,6%                            | 249                         |
| 2                            | Hohenrode 077  | F               | 60,3%                            | 151                         |
| 3                            | Ringelheim 079 | F               | 57,9%                            | 782                         |
| 4                            | Sauingen 055   | D               | 56,1%                            | 378                         |
| 5                            | Engerode 071   | E               | 54,4%                            | 206                         |
| 6                            | Beddingen 056  | D               | 54,2%                            | 336                         |
| 7                            | Lesse 039      | A               | 53,5%                            | 949                         |
| 8                            | Osterlinde 044 | A               | 52,3%                            | 354                         |
| 9                            | Ohlendorf 076  | D               | 52,2%                            | 406                         |
| 10                           | Drütte 059     | D               | 51,7%                            | 319                         |
| 91                           | Lebenstedt 005 | C               | 25,7%                            | 964                         |
| 92                           | Lebenstedt 022 | B               | 25,7%                            | 756                         |
| 93                           | Lebenstedt 006 | C               | 25,2%                            | 989                         |
| 94                           | Lebenstedt 024 | B               | 24,9%                            | 762                         |
| 95                           | Lebenstedt 026 | B               | 24,8%                            | 896                         |
| 96                           | Lebenstedt 032 | A               | 24,2%                            | 927                         |
| 97                           | Lebenstedt 014 | B               | 22,4%                            | 933                         |
| 98                           | Lebenstedt 016 | C               | 20,2%                            | 946                         |
| 99                           | Bad 085        | F               | 19,4%                            | 914                         |
| 100                          | Lebenstedt 017 | C               | 18,6%                            | 875                         |
| Stadt Salzgitter - Urnenwahl |                |                 | 37,9%                            |                             |
| Stadt Salzgitter - Briefwahl |                |                 | 7,6%                             |                             |
| Stadt Salzgitter - insgesamt |                |                 | 45,5%                            |                             |

Auf Ebene der Wahlbezirke hat Calbecht (70) 2016 die höchste Wahlbeteiligung. Bei der letzten Wahl hatte dieser kleinste Wahlbezirk mit 62,3 % an zweiter Stelle gelegen. Hohenrode (77) war 2011 führend, die Wahlbeteiligung fiel aber von 67,7 auf 60,3 % ab. Im Vergleich der sieben aktivsten Wahlbezirke stieg nur in Sauingen die Wahlbeteiligung an.

Erneut fanden in den größeren Stadtteilen prozentual deutlich weniger Wahlberechtigte den Weg zum Wahllokal lohnend. Dieses Mal liegen neun der zehn Wahlbezirke mit der schlechtesten Wahlbeteiligung in Lebenstedt und einer in Bad, 2006 war das Verhältnis acht zu zwei.

Gegenüber der Ratswahl 2011 wurde die Wahlbeteiligung in zwei Wahlbezirken wieder unter 20 % gesenkt.

## 3.2 Die Stimmenanteile der Wahlvorschläge von SPD, CDU, GRÜNE, M.B.S., DIE LINKE. und FDP

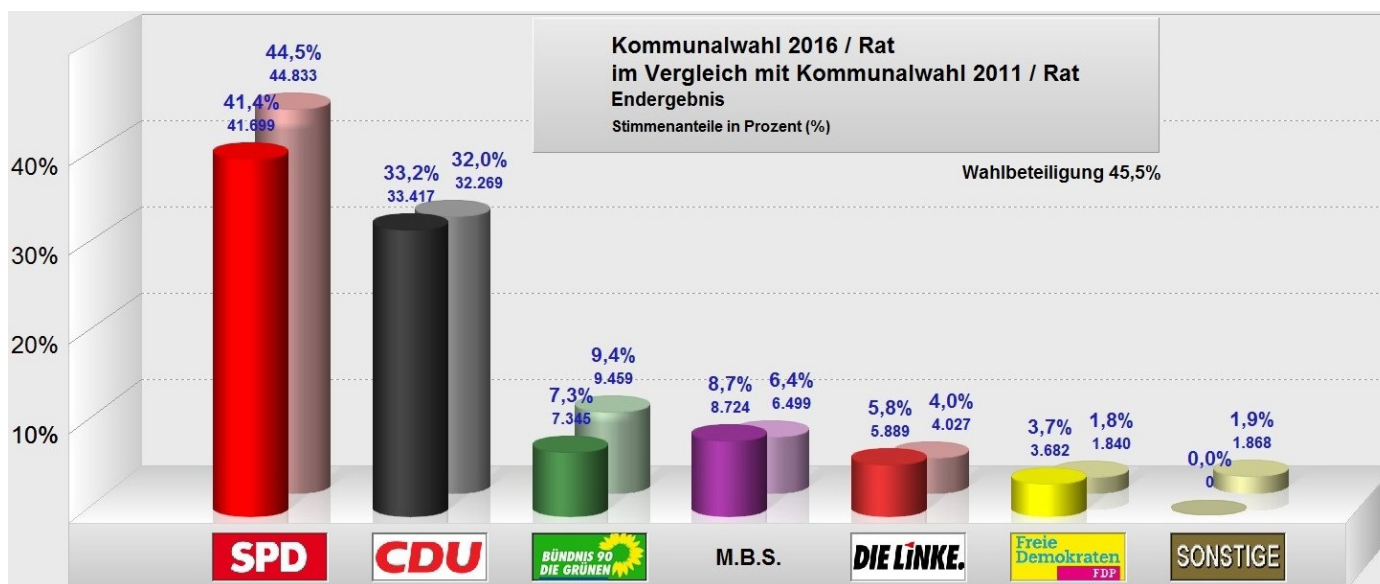
### 3.2.1 Stimmenanteile der Parteien im Stadtgebiet

Die **SPD** wurde am 11. September 2016 erneut zur stärksten Partei gewählt, büßte aber Stimmen ein und erhielt mit 41.699 statt 44.833 nur noch **41,4 %** der gültigen Stimmen. Die **CDU** blieb mit 33.417 Stimmen und **33,2 %** zweitstärkste Kraft, die **M.B.S.** konnte sich mit 8.724 Stimmen und **8,7 %** an die dritte Stelle setzen.

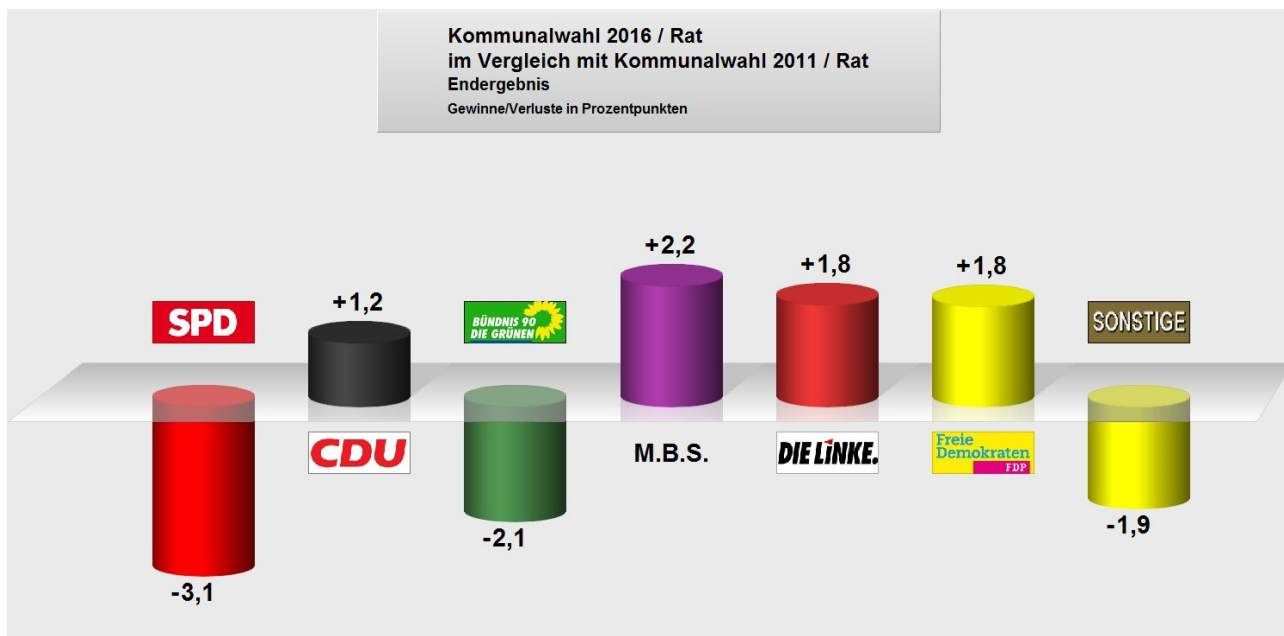
Auf **7,3 %** mit 7.345 Stimmen abgesackt gingen die **GRÜNEN** aus der Wahl hervor gefolgt von **DIE LINKE.** mit **5,8 %** dank 5.889 Stimmen und der **FDP** mit **3,7 %** und 3.682 Stimmen.



An der Kräfteverteilung der Parteien hat sich durch die Wahl 2016 gegenüber 2011 wenig verändert, es fällt nur der Einbruch der grünen von der drittstärksten zur viertstärksten Partei auf. Die SPD konnte erneut die Mehrheit der Wähler für sich gewinnen.

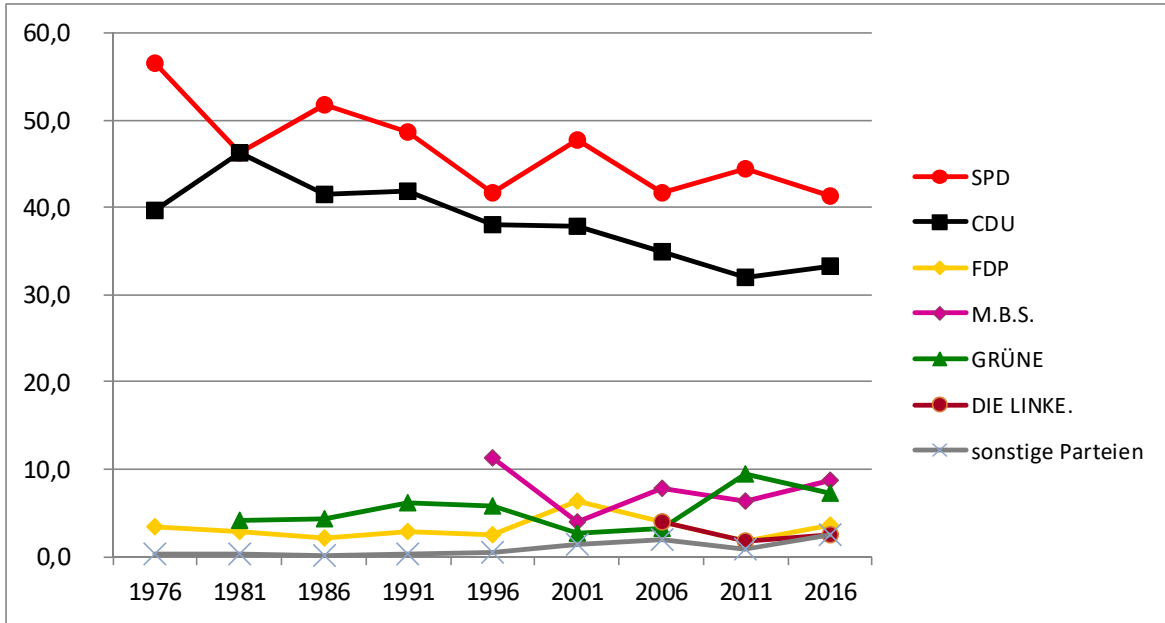


Genauer besehen schwanken die Gewinne und Verluste, die von 2006 auf 2011 bei den GRÜNEN bis zu 6,2 Prozentpunkten hochgegangen waren, von 2011 auf 2016 erheblich weniger. Sie betragen von plus 2,2 bis minus 3,1 Prozentpunkte. Größter Verlierer ist dabei die SPD mit einer Einbuße von 3,1 Prozentpunkten gefolgt von den GRÜNEN mit 2,1. Gewinner bei dieser Ratswahl ist dementsprechend die M.B.S. mit 2,2 Prozentpunkten gefolgt von DIE LINKE. und der FDP, beide mit 1,8, und den geringsten Zuwachs an Stimmen erhielt die CDU mit 1,2 Prozentpunkten.

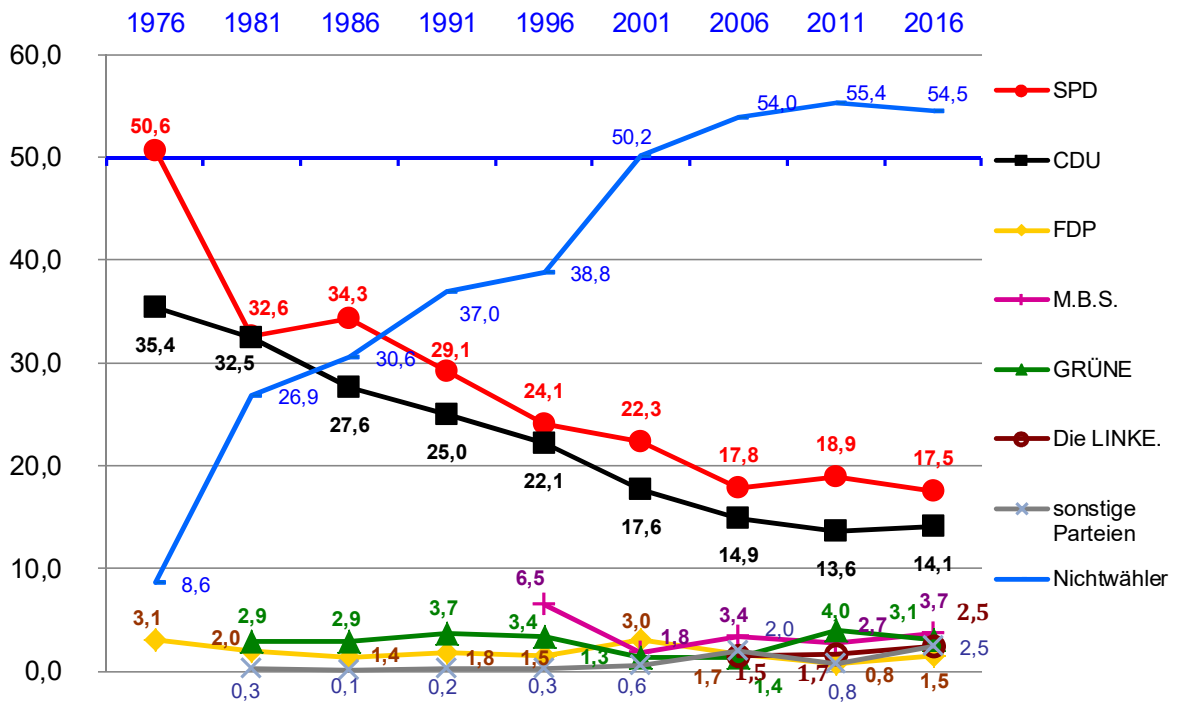


Bei Betrachtung der Wahlergebnisse der letzten 40 Jahre zeigt sich, dass seit 1976 mit Ausnahme eines einzigen Jahres die SPD bei allen Ratswahlen deutlich vorne gelegen hat. Sie war auch die einzige Partei, die in dieser Zeit bei zwei Wahlen über 50 % der Wählerstimmen gewinnen konnte. Zweitstärkste und selten annähernd gleichstarke Partei war immer die CDU.

| Ratswahl | Gültige Stimmen insges. in % | SPD  | CDU  | FDP | M.B.S. | GRÜNE | DIE LINKE. | sonstige Parteien |
|----------|------------------------------|------|------|-----|--------|-------|------------|-------------------|
| Jahr     |                              | %    | %    | %   | %      | %     | %          | %                 |
| 1976     | 100                          | 56,6 | 39,6 | 3,5 | ---    | ---   | ---        | 0,4               |
| 1981     | 100                          | 46,3 | 46,3 | 2,9 | ---    | 4,2   | ---        | 0,4               |
| 1986     | 100                          | 51,7 | 41,6 | 2,1 | ---    | 4,4   | ---        | 0,2               |
| 1991     | 100                          | 48,7 | 41,8 | 2,9 | ---    | 6,1   | ---        | 0,4               |
| 1996     | 100                          | 41,7 | 38,1 | 2,5 | 11,3   | 5,9   | ---        | 0,5               |
| 2001     | 100                          | 47,8 | 37,8 | 6,3 | 3,9    | 2,7   | ---        | 1,4               |
| 2006     | 100                          | 41,7 | 34,9 | 3,9 | 7,9    | 3,2   | 4,0        | 2,0               |
| 2011     | 100                          | 44,5 | 32,0 | 1,8 | 6,4    | 9,4   | 1,7        | 0,8               |
| 2016     | 100                          | 41,4 | 33,2 | 3,7 | 8,7    | 7,3   | 2,5        | 2,5               |



Über die Jahre von 1976 bis 2016 sank der Prozentsatz der Wahlberechtigten, die in Salzgitter diesen beiden Parteien bei der Ratswahl ihre Stimme gaben, fast permanent ab: für die SPD von 50,6 auf 17,5 %, für die CDU von 35,4 auf 14,1 %. Parallel dazu stieg der Anteil der Nichtwähler beständig an und liegt seit 15 Jahren über 50 %.

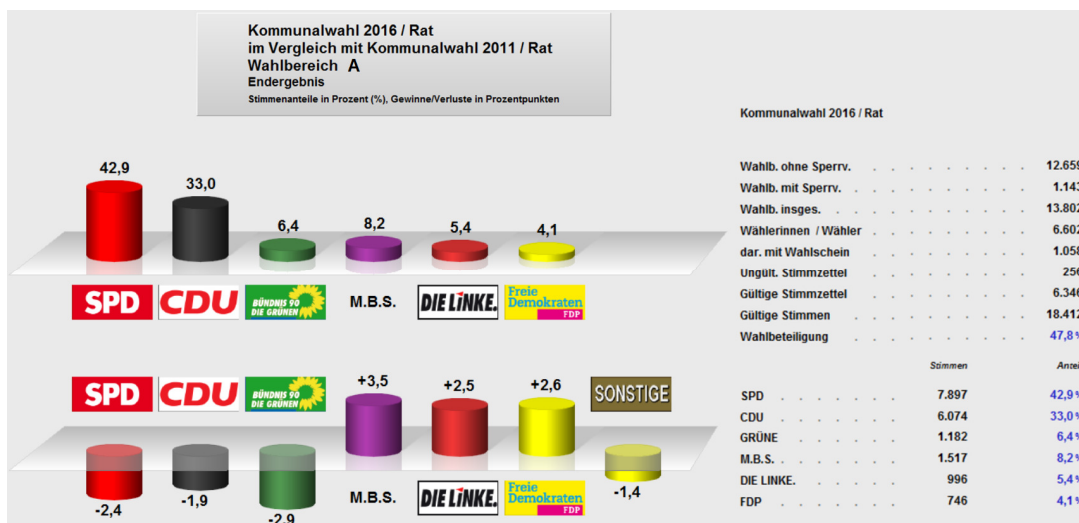


### 3.2.2 Ergebnisse in den Wahlbereichen A bis F

Die Verteilung der Stimmen in den einzelnen Wahlbereichen ist im Folgenden dargestellt. Dabei sind die Vergleiche mit 2011 für die Wahlbereiche B, C, E und F nur relativ zu nehmen, weil die Grenzen zwischen B und C verschoben wurden, ebenso zwischen E und F.

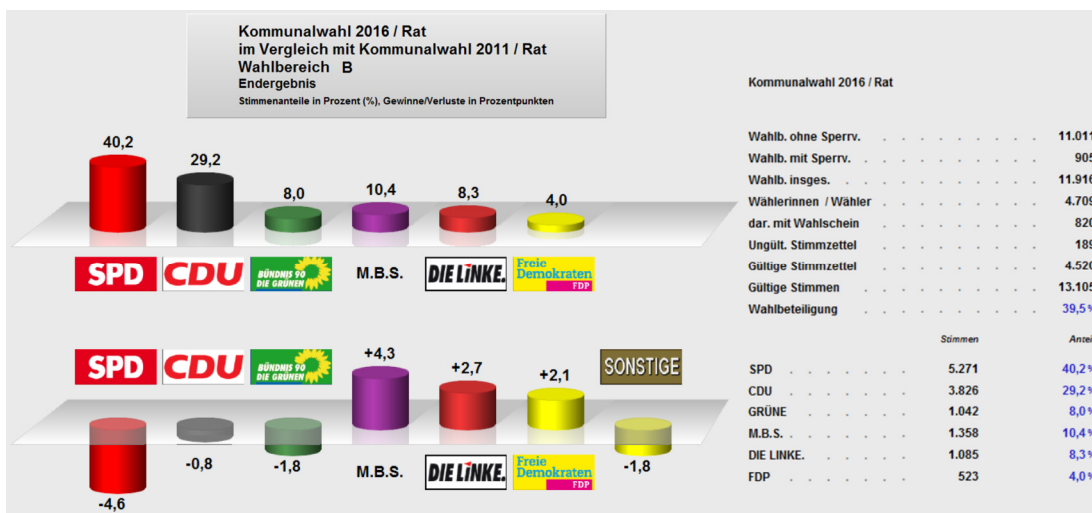
In **Wahlbereich A** verloren **SPD** und **CDU** 2,4 bzw. 1,9 Prozentpunkte. Die Differenz ihrer Ergebnisse betrug statt 10,7 nur noch 9,9 Prozentpunkte.

Den Trend der Stimmenverluste bekamen die **GRÜNEN** besonders hart zu spüren. Während **DIE LINKE.**, die **M.B.S.** und die **FDP** zwischen 2,5 und 3,5 Prozentpunkten hinzugewannen, verloren **Die GRÜNEN** 2,9 Prozentpunkte.




Der **Wahlbereich B** in Lebenstedt wurde seit 2011 leicht verändert. Stärkste Partei war 2016 die **CDU**, doch sie verlor mit 4,6 Prozentpunkten noch mehr, als die **M.B.S.** (+4,3) als größter Gewinner hinzubekam.

Auch die **SPD** und **Die GRÜNEN** verloren Prozentpunkte, während dem stadtweiten Trend folgend die **M.B.S.**, **DIE LINKE.** und die **FDP** hinzugewannen.



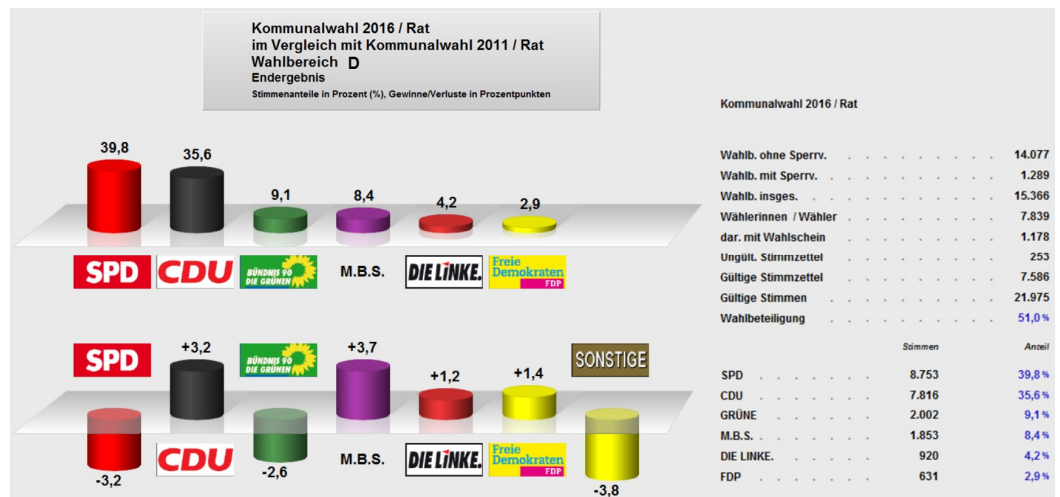
Im leicht veränderten **Wahlbereich C** (Lebenstedt und Engelnstedt) lag die Wahlbeteiligung 2016 mit 37,9 % am niedrigsten. Die **SPD** verlor genauso wie die **CDU** und **Die Grünen**, blieb mit 43,7 % aber stark.

Deutlich gewannen die **M.B.S.**, **DIE LINKE.** und die **FDP** zwischen 3,6 und 2,0 Prozentpunkten hinzu.




In **Wahlbereich D** lag die Wahlbeteiligung erneut am höchsten, sie stieg sogar auf 51,0 %. Anders als in 4 der 6 Wahlbereiche gewann die **CDU** 3,2 Prozentpunkte hinzu - genauso viele, wie die **SPD** verlor. **Die GRÜNEN** erzielten trotz großer Verluste ihr bestes Ergebnis von 9,1 %.

Wie in Wahlbereich A bis C hatte die **M.B.S.** den größten Zugewinn aller Parteien, und auch **DIE LINKE.** und die **FDP** legten etwas zu.



In etwas veränderten **Wahlbereich E** erzielte die **SPD** trotz Verlusten mit 47,7% ihr bestes Ergebnis. Die **CDU** kam hier erneut auf ihr schlechtestes. Die **M.B.S.** wurde wie 2006 drittstärkste Kraft.

**Die GRÜNEN** sackten noch hinter **DIE LINKE.** auf den 6. Platz. Die **FDP** gewann (wie in Wahlbereich B) mit 2,6 Prozentpunkten den höchsten Stimmenanteil hinzu.



Im letzten leicht veränderten **Wahlbereich F** gewann die **CDU** ihre vor 2011 bestehende Mehrheit zurück; mit dem höchsten Zugewinn aller Parteien in allen Wahlbereichen von 7,7 Prozentpunkten. Die **SPD** erzielte ihr schlechtestes Ergebnis von 36,2 %. Neben **Die GRÜNEN** verlor auch die **M.B.S.**, blieb aber drittstärkste Kraft. Nur **DIE LINKE.** und die **FDP** konnten geringfügig zulegen.



### 3.2.3 Ergebnisse, Gewinne und Verluste der Parteien in den Stadtteilen

**SPD** und **CDU** konnten 2016 in 25 Stadtteilen von der Schwäche der anderen Partei profitieren, und ein Stimmenverlust brachte Gewinn für die andere Partei. Alleine in Sauingen gewannen beide großen Parteien Prozentpunkte. Fünfmal verloren beide: in Calbecht, in Gebhardshagen, in Lebenstedt, in Bruchmachtersen und Salder. In 18 Stadtteilen blieb die Mehrheit bei der SPD. In Thiede, in Engelstedt, in Gitter und Drütte übernahm hingegen die CDU die Führung.

Ihren größten Stimmenanteil gewann die SPD mit 11 Prozentpunkten in Beinum hinzu, ihr höchster Verlust waren 15,4 Prozentpunkte in Watenstedt. Für die CDU waren es +18,2 Prozentpunkte in Bleckenstedt und -5,2 Prozentpunkte in Heerte.

| SPD-<br>Gewinn/<br>Verlust<br>Rang | Stadtteil       | Rats-<br>wahl-<br>Bereiche | SPD<br>2016 | SPD<br>2011 | SPD<br>Differenz | CDU<br>2016 | CDU<br>2011 | CDU<br>Differenz | CDU-<br>Gewinn/<br>Verlust<br>Rang |
|------------------------------------|-----------------|----------------------------|-------------|-------------|------------------|-------------|-------------|------------------|------------------------------------|
| 1                                  | Beinum          | D                          | 54,5%       | 43,5%       | + 11,0%          | 26,6%       | 28,0%       | - 1,4%           | 22                                 |
| 2                                  | Ohlendorf       | D                          | 44,2%       | 39,4%       | + 4,8%           | 30,0%       | 31,6%       | - 1,6%           | 23                                 |
| 3                                  | Flachstöckheim  | D                          | 56,9%       | 52,2%       | + 4,7%           | 24,7%       | 28,3%       | - 3,6%           | 28                                 |
| 4                                  | Lichtenberg     | A                          | 49,9%       | 45,5%       | + 4,4%           | 27,9%       | 31,6%       | - 3,7%           | 29                                 |
| 5                                  | Sauingen        | D                          | 33,2%       | 29,0%       | + 4,2%           | 44,9%       | 43,1%       | + 1,8%           | 17                                 |
| 6                                  | Engerode        | E                          | 46,8%       | 44,7%       | + 2,1%           | 26,9%       | 28,0%       | - 1,1%           | 21                                 |
| 7                                  | Hallendorf      | D                          | 63,6%       | 61,8%       | + 1,8%           | 17,2%       | 21,7%       | - 4,5%           | 30                                 |
| 8                                  | Heerte          | E                          | 40,7%       | 39,5%       | + 1,2%           | 41,4%       | 46,6%       | - 5,2%           | 31                                 |
| 9                                  | Calbecht        | E                          | 67,6%       | 68,7%       | - 1,1%           | 13,6%       | 16,8%       | - 3,2%           | 27                                 |
| 10                                 | Lesse           | A                          | 51,3%       | 52,5%       | - 1,2%           | 34,7%       | 31,4%       | + 3,3%           | 14                                 |
| 11                                 | Gebhardshagen   | E                          | 53,0%       | 54,9%       | - 1,9%           | 24,2%       | 24,5%       | - 0,3%           | 20                                 |
| 12                                 | Lobmachtersen   | D                          | 39,3%       | 41,5%       | - 2,2%           | 35,1%       | 28,6%       | + 6,5%           | 7                                  |
| 13                                 | Ringelheim      | F                          | 28,9%       | 31,2%       | - 2,3%           | 54,8%       | 51,7%       | + 3,1%           | 15                                 |
| 14                                 | Barum           | D                          | 41,2%       | 44,6%       | - 3,4%           | 35,3%       | 31,9%       | + 3,4%           | 13                                 |
| 15                                 | Lebenstedt      | A, B, C                    | 42,4%       | 46,1%       | - 3,7%           | 27,8%       | 30,9%       | - 3,1%           | 26                                 |
| 16                                 | Bleckenstedt    | D                          | 40,7%       | 44,5%       | - 3,8%           | 36,3%       | 23,4%       | + 12,9%          | 2                                  |
| 17                                 | Bruchmachtersen | A                          | 39,8%       | 43,6%       | - 3,8%           | 37,7%       | 39,6%       | - 1,9%           | 25                                 |
| 18                                 | Bad             | E, F                       | 39,6%       | 43,5%       | - 3,9%           | 34,5%       | 28,4%       | + 6,1%           | 8                                  |
| 19                                 | Groß Mahner     | F                          | 31,2%       | 35,6%       | - 4,4%           | 53,8%       | 50,1%       | + 3,7%           | 12                                 |
| 20                                 | Immendorf       | D                          | 33,2%       | 37,7%       | - 4,5%           | 46,1%       | 41,3%       | + 4,8%           | 11                                 |
| 21                                 | Thiede          | D                          | 36,9%       | 41,6%       | - 4,7%           | 37,3%       | 32,2%       | + 5,1%           | 10                                 |
| 22                                 | Engelstedt      | C                          | 34,9%       | 39,8%       | - 4,9%           | 35,8%       | 35,3%       | + 0,5%           | 19                                 |
| 23                                 | Beddingen       | D                          | 17,9%       | 23,9%       | - 6,0%           | 64,1%       | 62,3%       | + 1,8%           | 17                                 |
| 24                                 | Salder          | A                          | 39,7%       | 46,1%       | - 6,4%           | 27,2%       | 29,0%       | - 1,8%           | 24                                 |
| 25                                 | Osterlinde      | A                          | 26,2%       | 34,6%       | - 8,4%           | 50,2%       | 44,6%       | + 5,6%           | 9                                  |
| 26                                 | Gitter          | F                          | 37,5%       | 46,2%       | - 8,7%           | 45,1%       | 26,9%       | + 18,2%          | 1                                  |
| 27                                 | Üfingen         | D                          | 39,1%       | 48,0%       | - 8,9%           | 33,3%       | 26,0%       | + 7,3%           | 6                                  |
| 28                                 | Reppner         | A                          | 30,1%       | 40,5%       | - 10,4%          | 54,9%       | 42,6%       | + 12,3%          | 3                                  |
| 29                                 | Drütte          | D                          | 37,4%       | 49,2%       | - 11,8%          | 38,3%       | 29,2%       | + 9,1%           | 5                                  |
| 30                                 | Hohenrode       | F                          | 24,9%       | 38,4%       | - 13,5%          | 60,0%       | 48,9%       | + 11,1%          | 4                                  |
| 31                                 | Watenstedt      | D                          | 50,6%       | 66,0%       | - 15,4%          | 23,0%       | 21,2%       | + 1,8%           | 16                                 |
| Stadt Salzgitter - Urnenwahl       |                 |                            | 42,0%       | 45,3%       | - 3,3%           | 32,4%       | 31,2%       | + 1,2%           |                                    |
| Stadt Salzgitter - Briefwahl       |                 |                            | 38,3%       | 39,8%       | - 1,5%           | 36,9%       | 37,0%       | - 0,1%           |                                    |
| Stadt Salzgitter - insgesamt       |                 |                            | 41,4%       | 44,5%       | - 3,1%           | 33,2%       | 32,0%       | + 1,2%           |                                    |

Auch beim Vergleich der Freien Wählergemeinschaft Mündige Bürger Salzgitter (M.B.S.) und von BÜNDNIS 90/DIE GRÜNEN (GRÜNE) zeigt sich, dass in den meisten Stadtteilen Stimmenzuwachs für eine der Parteien Stimmenverlust für die andere bedeutete. In 25 Fällen war es Stimmenzuwachs für die M.B.S., in sechs Fällen ein Verlust, bei den GRÜNEN war es fast umgekehrt, sie gewannen Stimmen in sieben und verloren welche in 24 Stadtteilen. Nur in vier Stadtteilen verzeichneten beide Parteien Gewinne und in dreien parallel Stimmenverluste.

In 11 Stadtteilen behielten die GRÜNEN vor der M.B.S. die Mehrheit, in drei weiteren gewannen sie sie hinzu. Die M.B.S. lag aber klar vorne mit 12 neu hinzugewonnenen und fünf gehaltenen Mehrheiten.

| M.B.S.<br>Gewinn/<br>Verlust<br>Rang | Stadtteil      | Rats-<br>wahl-<br>Bereiche | M.B.S.<br>2016 | M.B.S.<br>2011 | M.B.S.<br>Differenz | GRÜNE<br>2016 | GRÜNE<br>2011 | GRÜNE<br>Differenz | GRÜNE<br>Gewinn/<br>Verlust<br>Rang |
|--------------------------------------|----------------|----------------------------|----------------|----------------|---------------------|---------------|---------------|--------------------|-------------------------------------|
| 1                                    | Beddingen      | D                          | 9,5%           | 3,4%           | + 6,1%              | 2,9%          | 6,5%          | - 3,6%             | 20                                  |
| 2                                    | Watenstedt     | D                          | 10,4%          | 4,4%           | + 6,0%              | 5,6%          | 1,2%          | + 4,4%             | 1                                   |
| 3                                    | Hallendorf     | D                          | 11,5%          | 5,8%           | + 5,7%              | 3,2%          | 4,8%          | - 1,6%             | 13                                  |
| 4                                    | Salder         | A                          | 9,5%           | 4,0%           | + 5,5%              | 12,6%         | 12,2%         | + 0,4%             | 6                                   |
| 5                                    | Osterlinde     | A                          | 8,7%           | 3,4%           | + 5,3%              | 4,8%          | 10,9%         | - 6,1%             | 28                                  |
| 6                                    | Üfingen        | D                          | 9,3%           | 4,1%           | + 5,2%              | 11,8%         | 18,1%         | - 6,3%             | 29                                  |
| 7                                    | Ohlendorf      | D                          | 10,6%          | 5,7%           | + 4,9%              | 6,5%          | 11,5%         | - 5,0%             | 24                                  |
| 8                                    | Flachstöckheim | D                          | 8,6%           | 4,2%           | + 4,4%              | 5,0%          | 11,0%         | - 6,0%             | 26                                  |
| 9                                    | Barum          | D                          | 10,8%          | 6,5%           | + 4,3%              | 6,9%          | 10,7%         | - 3,8%             | 21                                  |
| 10                                   | Lebenstedt     | A, B, C                    | 10,6%          | 6,3%           | + 4,3%              | 7,3%          | 9,0%          | - 1,7%             | 15                                  |
| 11                                   | Calbecht       | E                          | 7,3%           | 3,4%           | + 3,9%              | 5,6%          | 7,1%          | - 1,5%             | 12                                  |
| 12                                   | Thiede         | D                          | 7,1%           | 3,7%           | + 3,4%              | 10,8%         | 12,7%         | - 1,9%             | 16                                  |
| 13                                   | Immendorf      | D                          | 8,5%           | 5,7%           | + 2,8%              | 5,5%          | 4,7%          | + 0,8%             | 5                                   |
| 14                                   | Engelstedt     | C                          | 8,0%           | 5,3%           | + 2,7%              | 14,5%         | 15,1%         | - 0,6%             | 10                                  |
| 14                                   | Lichtenberg    | A                          | 7,5%           | 4,8%           | + 2,7%              | 6,4%          | 11,8%         | - 5,4%             | 25                                  |
| 16                                   | Lobmachersen   | D                          | 8,7%           | 6,1%           | + 2,6%              | 10,3%         | 16,8%         | - 6,5%             | 30                                  |
| 17                                   | Gebhardshagen  | E                          | 7,8%           | 5,5%           | + 2,3%              | 5,4%          | 8,3%          | - 2,9%             | 19                                  |
| 18                                   | Drütte         | D                          | 7,2%           | 5,4%           | + 1,8%              | 9,1%          | 9,2%          | - 0,1%             | 8                                   |
| 19                                   | Bruchmachersen | A                          | 7,1%           | 5,6%           | + 1,5%              | 7,9%          | 8,4%          | - 0,5%             | 9                                   |
| 19                                   | Lesse          | A                          | 4,5%           | 3,0%           | + 1,5%              | 6,2%          | 11,1%         | - 4,9%             | 23                                  |
| 19                                   | Sauingen       | D                          | 9,4%           | 7,9%           | + 1,5%              | 7,1%          | 13,2%         | - 6,1%             | 27                                  |
| 22                                   | Reppner        | A                          | 5,4%           | 4,6%           | + 0,8%              | 3,9%          | 7,9%          | - 4,0%             | 22                                  |
| 23                                   | Beinum         | D                          | 9,0%           | 8,5%           | + 0,5%              | 5,7%          | 12,5%         | - 6,8%             | 31                                  |
| 24                                   | Heerte         | E                          | 6,2%           | 5,8%           | + 0,4%              | 7,5%          | 5,1%          | + 2,4%             | 3                                   |
| 25                                   | Bleckenstedt   | D                          | 8,1%           | 7,9%           | + 0,2%              | 10,9%         | 13,3%         | - 2,4%             | 17                                  |
| 26                                   | Bad            | E, F                       | 9,6%           | 10,7%          | - 1,1%              | 5,6%          | 8,4%          | - 2,8%             | 18                                  |
| 27                                   | Ringelheim     | F                          | 4,3%           | 5,5%           | - 1,2%              | 5,1%          | 6,1%          | - 1,0%             | 11                                  |
| 28                                   | Hohenrode      | F                          | 2,6%           | 4,1%           | - 1,5%              | 7,9%          | 5,1%          | + 2,8%             | 2                                   |
| 29                                   | Engerode       | E                          | 12,1%          | 14,2%          | - 2,1%              | 6,3%          | 7,9%          | - 1,6%             | 14                                  |
| 30                                   | Groß Mahner    | F                          | 1,3%           | 5,0%           | - 3,7%              | 5,0%          | 3,7%          | + 1,3%             | 4                                   |
| 31                                   | Gitter         | F                          | 5,3%           | 12,5%          | - 7,2%              | 5,8%          | 5,4%          | + 0,4%             | 7                                   |
| Stadt Salzgitter - Urnenwahl         |                |                            | 8,9%           | 6,5%           | + 2,4%              | 7,2%          | 9,5%          | - 2,3%             |                                     |
| Stadt Salzgitter - Briefwahl         |                |                            | 7,4%           | 6,0%           | + 1,4%              | 7,8%          | 8,9%          | - 1,1%             |                                     |
| Stadt Salzgitter - insgesamt         |                |                            | 8,7%           | 6,4%           | + 2,3%              | 7,3%          | 9,4%          | - 2,1%             |                                     |

Ein ähnliches Kräfteverhältnis besitzen **DIE LINKE.** und die **FDP**, auch wenn beide Parteien 2016 vom Trend profitierten, dass Stimmen von SPD und CDU an die kleinen Parteien gegeben wurden. Dank dieser Tendenz gewannen die Linke. und die FDP gemeinsam in 21 Stadtteilen Stimmenanteile hinzu. Nur in Bleckenstedt mussten beide Prozentpunkte abgeben.

In 21 Stadtteilen hatte DIE LINKE. vorher die Mehrheit vor die FDP und behielt sie auch 2016, in vier weiteren konnte sie sich vor die FDP setzen. In sechs Stadtteilen eroberte die FDP den Platz vor der Konkurrenzpartei.

| LINKE.<br>Gewinn/<br>Verlust<br>Rang | Stadtteil      | Rats-<br>wahl-<br>Bereiche | LINKE.<br>2016 | LINKE.<br>2011 | LINKE.<br>Differenz | FDP<br>2016 | FDP<br>2011 | FDP<br>Differenz | FDP<br>Gewinn/<br>Verlust<br>Rang |
|--------------------------------------|----------------|----------------------------|----------------|----------------|---------------------|-------------|-------------|------------------|-----------------------------------|
| 1                                    | Watenstedt     | D                          | 10,0%          | 1,9%           | + 8,1%              | 0,4%        | 2,5%        | - 2,1%           | 31                                |
| 2                                    | Drütte         | D                          | 6,7%           | 1,4%           | + 5,3%              | 1,3%        | 0,2%        | + 1,1%           | 16                                |
| 3                                    | Ohlendorf      | D                          | 6,5%           | 1,6%           | + 4,9%              | 2,3%        | 2,0%        | + 0,3%           | 27                                |
| 4                                    | Osterlinde     | A                          | 6,7%           | 2,3%           | + 4,4%              | 3,4%        | 2,9%        | + 0,5%           | 22                                |
| 5                                    | Salder         | A                          | 6,1%           | 2,8%           | + 3,3%              | 4,8%        | 1,8%        | + 3,0%           | 2                                 |
| 6                                    | Lebenstedt     | A, B, C                    | 8,1%           | 5,0%           | + 3,1%              | 3,8%        | 1,4%        | + 2,4%           | 7                                 |
| 7                                    | Engelstedt     | C                          | 5,4%           | 2,7%           | + 2,7%              | 1,4%        | 1,0%        | + 0,4%           | 24                                |
| 8                                    | Üfingen        | D                          | 4,6%           | 2,1%           | + 2,5%              | 1,8%        | 0,4%        | + 1,4%           | 12                                |
| 9                                    | Gitter         | F                          | 5,5%           | 3,1%           | + 2,4%              | 0,8%        | 2,1%        | - 1,3%           | 30                                |
| 10                                   | Hohenrode      | F                          | 2,6%           | 0,6%           | + 2,0%              | 1,9%        | 2,5%        | - 0,6%           | 29                                |
| 11                                   | Bad            | E, F                       | 6,9%           | 5,2%           | + 1,7%              | 3,8%        | 2,6%        | + 1,2%           | 15                                |
| 11                                   | Calbecht       | E                          | 5,4%           | 3,7%           | + 1,7%              | 0,5%        | 0,2%        | + 0,3%           | 26                                |
| 11                                   | Groß Mahner    | F                          | 4,2%           | 2,5%           | + 1,7%              | 4,5%        | 1,8%        | + 2,7%           | 3                                 |
| 14                                   | Thiede         | D                          | 4,8%           | 3,2%           | + 1,6%              | 3,1%        | 1,9%        | + 1,2%           | 13                                |
| 15                                   | Reppner        | A                          | 3,2%           | 1,7%           | + 1,5%              | 2,5%        | 1,3%        | + 1,2%           | 14                                |
| 16                                   | Lichtenberg    | A                          | 4,4%           | 3,0%           | + 1,4%              | 3,9%        | 2,3%        | + 1,6%           | 11                                |
| 17                                   | Bruchmactersen | A                          | 3,1%           | 1,8%           | + 1,3%              | 4,4%        | 0,4%        | + 4,0%           | 1                                 |
| 18                                   | Barum          | D                          | 3,2%           | 2,0%           | + 1,2%              | 2,6%        | 1,5%        | + 1,1%           | 16                                |
| 19                                   | Beddingen      | D                          | 3,4%           | 2,2%           | + 1,2%              | 2,1%        | 0,0%        | + 2,1%           | 8                                 |
| 20                                   | Lesse          | A                          | 2,1%           | 1,0%           | + 1,1%              | 1,3%        | 0,9%        | + 0,4%           | 23                                |
| 20                                   | Ringelheim     | F                          | 3,9%           | 2,8%           | + 1,1%              | 3,0%        | 2,0%        | + 1,0%           | 18                                |
| 22                                   | Gebhardshagen  | E                          | 5,9%           | 5,0%           | + 0,9%              | 3,6%        | 1,0%        | + 2,6%           | 4                                 |
| 23                                   | Lobmactersen   | D                          | 3,6%           | 2,7%           | + 0,9%              | 3,0%        | 2,4%        | + 0,6%           | 21                                |
| 24                                   | Heerte         | E                          | 2,9%           | 2,2%           | + 0,7%              | 1,4%        | 0,7%        | + 0,7%           | 20                                |
| 25                                   | Immendorf      | D                          | 5,0%           | 5,0%           | +0,0%               | 1,7%        | 0,0%        | + 1,7%           | 10                                |
| 26                                   | Engerode       | E                          | 3,0%           | 3,1%           | - 0,1%              | 4,8%        | 2,2%        | + 2,6%           | 5                                 |
| 27                                   | Hallendorf     | D                          | 3,5%           | 4,3%           | - 0,8%              | 1,0%        | 0,7%        | + 0,3%           | 25                                |
| 28                                   | Flachstöckheim | D                          | 1,8%           | 2,7%           | - 0,9%              | 2,9%        | 0,4%        | + 2,5%           | 6                                 |
| 29                                   | Sauingen       | D                          | 1,9%           | 2,9%           | - 1,0%              | 3,5%        | 1,4%        | + 2,1%           | 8                                 |
| 30                                   | Bleckenstedt   | D                          | 3,7%           | 4,8%           | - 1,1%              | 0,3%        | 0,8%        | - 0,5%           | 28                                |
| 31                                   | Beinum         | D                          | 1,9%           | 3,9%           | - 2,0%              | 2,4%        | 1,4%        | + 1,0%           | 18                                |
| Stadt Salzgitter - Urnenwahl         |                |                            | 6,1%           | 4,2%           | + 1,9%              | 3,4%        | 1,6%        | + 1,8%           |                                   |
| Stadt Salzgitter - Briefwahl         |                |                            | 4,5%           | 3,1%           | + 1,4%              | 5,1%        | 2,9%        | + 2,2%           |                                   |
| Stadt Salzgitter - insgesamt         |                |                            | 5,8%           | 4,0%           | + 1,8%              | 3,7%        | 1,8%        | + 1,9%           |                                   |

### 3.2.4 Ergebnisse der Parteien in ihren wichtigsten 50 Wahlbezirken

Die folgende Tabelle zeigt für **SPD** und **CDU** die jeweils besten und schlechtesten 25 Ergebnisse bei der Urnenwahl 2016 an, denn die Briefwahlanteile lassen sich nicht auf die Wahlbezirke zurückrechnen. In 72 der 100 Wahlbezirke liegt die SPD vor der CDU, in 28 ist die CDU vorne.

| SPD                          |                   |                     |       |               | CDU                |                     |       |               |                     |       |
|------------------------------|-------------------|---------------------|-------|---------------|--------------------|---------------------|-------|---------------|---------------------|-------|
| Ge-<br>winn<br>Rang          | Wahlbezirk        | RW-<br>Be-<br>reich | 2016  | von<br>100 WB | Wahlbezirk         | RW-<br>Be-<br>reich | 2016  | von<br>100 WB | Ge-<br>winn<br>Rang |       |
| 1                            | Calbecht 070      | E                   | 67,6% |               | Beddingen 056      | D                   | 64,1% |               | 1                   |       |
| 2                            | Hallendorf 058    | D                   | 63,6% |               | Hohenrode 077      | F                   | 60,0% |               | 2                   |       |
| 3                            | Gebhardshagen 064 | E                   | 59,4% |               | Ringelheim 078     | F                   | 56,1% |               | 3                   |       |
| 4                            | Gebhardshagen 065 | E                   | 57,9% |               | Reppner 040        | A                   | 54,9% |               | 4                   |       |
| 5                            | Gebhardshagen 066 | E                   | 56,9% |               | Ringelheim 079     | F                   | 53,8% |               | 5                   |       |
| 5                            | Flachstökheim 075 | D                   | 56,9% |               | Groß Mahner 080    | F                   | 53,8% |               | 5                   |       |
| 7                            | Lebenstedt 002    | C                   | 56,8% |               | Osterlinde 044     | A                   | 50,2% |               | 7                   |       |
| 8                            | Lebenstedt 029    | A                   | 56,2% |               | Immendorf 060      | D                   | 46,1% |               | 8                   |       |
| 9                            | Beinum 074        | D                   | 54,5% |               | Thiede 053         | D                   | 45,9% |               | 9                   |       |
| 10                           | Gebhardshagen 063 | E                   | 51,9% |               | Gitter 081         | F                   | 45,1% |               | 10                  |       |
| 11                           | Lesse 039         | A                   | 51,3% |               | Bad 091            | F                   | 45,0% |               | 11                  |       |
| 12                           | Lichtenberg 043   | A                   | 50,9% |               | Sauingen 055       | D                   | 44,9% |               | 12                  |       |
| 13                           | Lichtenberg 042   | A                   | 50,7% |               | Thiede 050         | D                   | 43,6% |               | 13                  |       |
| 14                           | Watenstedt 061    | D                   | 50,6% |               | Bad 100            | F                   | 43,3% |               | 14                  |       |
| 15                           | Lebenstedt 028    | A                   | 50,2% |               | Bad 090            | F                   | 42,7% |               | 15                  |       |
| 16                           | Gebhardshagen 068 | E                   | 49,1% |               | Bad 099            | F                   | 42,6% |               | 16                  |       |
| 17                           | Bad 095           | F                   | 48,4% |               | Bad 089            | F                   | 42,2% |               | 17                  |       |
| 18                           | Lebenstedt 005    | C                   | 48,2% |               | Heerte 062         | E                   | 41,4% |               | 18                  |       |
| 18                           | Gebhardshagen 067 | E                   | 48,2% |               | Thiede 048         | D                   | 41,1% |               | 19                  |       |
| 20                           | Lichtenberg 041   | A                   | 48,1% |               | Bad 097            | F                   | 39,6% |               | 20                  |       |
| 21                           | Lebenstedt 027    | A                   | 47,4% |               | Thiede 047         | D                   | 38,7% |               | 21                  |       |
| 22                           | Gebhardshagen 069 | E                   | 47,3% |               | Drütte 059         | D                   | 38,3% |               | 22                  |       |
| 23                           | Lebenstedt 022    | B                   | 47,2% |               | Bad 094            | F                   | 38,2% |               | 23                  |       |
| 23                           | Bad 083           | E                   | 47,2% |               | Bruchmactersen 035 | A                   | 37,7% |               | 24                  |       |
| 25                           | Engerode 071      | E                   | 46,8% |               | Bad 084            | E                   | 37,3% |               | 25                  |       |
| 76                           | Bad 086           | E                   | 36,8% | E             | Lebenstedt 008     | C                   | 24,8% |               | 76                  |       |
| 77                           | Lebenstedt 019    | B                   | 36,4% | B             | Thiede 046         | D                   | 24,8% |               | 76                  |       |
| 78                           | Bad 100           | F                   | 35,8% | F             | Flachstökheim 075  | D                   | 24,7% |               | 78                  |       |
| 79                           | Lebenstedt 034    | A                   | 35,7% | A             | Bad 087            | E                   | 24,5% |               | 79                  |       |
| 80                           | Thiede 047        | D                   | 35,5% | D             | Lebenstedt 016     | C                   | 24,4% |               | 80                  |       |
| 81                           | Thiede 049        | D                   | 35,4% | D             | Lebenstedt 029     | A                   | 24,4% |               | 80                  |       |
| 82                           | Engelstedt 038    | C                   | 34,9% | C             | Lebenstedt 002     | C                   | 24,0% |               | 82                  |       |
| 83                           | Bad 097           | F                   | 34,5% | F             | Bad 085            | F                   | 23,2% |               | 83                  |       |
| 84                           | Bad 084           | E                   | 34,2% | E             | Lebenstedt 017     | C                   | 23,0% |               | 84                  |       |
| 85                           | Lebenstedt 001    | C                   | 33,3% | C             | Watenstedt 061     | D                   | 23,0% |               | 84                  |       |
| 86                           | Sauingen 055      | D                   | 33,2% | D             | Lebenstedt 013     | B                   | 22,9% |               | 86                  |       |
| 86                           | Immendorf 060     | D                   | 33,2% | D             | Gebhardshagen 066  | E                   | 22,3% |               | 87                  |       |
| 88                           | Thiede 050        | D                   | 33,1% | D             | Gebhardshagen 068  | E                   | 22,1% |               | 88                  |       |
| 89                           | Bad 089           | F                   | 32,5% | F             | Lebenstedt 023     | B                   | 21,9% |               | 89                  |       |
| 90                           | Bad 091           | F                   | 32,2% | F             | Bad 083            | E                   | 21,6% |               | 90                  |       |
| 91                           | Thiede 053        | D                   | 31,9% | D             | Lebenstedt 022     | B                   | 21,5% |               | 91                  |       |
| 92                           | Lebenstedt 032    | A                   | 31,7% | A             | Bad 086            | E                   | 21,5% |               | 91                  |       |
| 93                           | Thiede 051        | D                   | 31,4% | D             | Lebenstedt 024     | B                   | 21,1% |               | 93                  |       |
| 94                           | Groß Mahner 080   | F                   | 31,2% | F             | Lebenstedt 005     | C                   | 20,7% |               | 94                  |       |
| 95                           | Reppner 040       | A                   | 30,1% | A             | Lebenstedt 028     | A                   | 20,7% |               | 94                  |       |
| 95                           | Ringelheim 079    | F                   | 30,1% | F             | Lebenstedt 009     | C                   | 19,4% |               | 96                  |       |
| 97                           | Ringelheim 078    | F                   | 27,4% | F             | Bad 082            | E                   | 18,3% |               | 97                  |       |
| 98                           | Osterlinde 044    | A                   | 26,2% | A             | Gebhardshagen 065  | E                   | 18,0% |               | 98                  |       |
| 99                           | Hohenrode 077     | F                   | 24,9% | F             | Hallendorf 058     | D                   | 17,2% |               | 99                  |       |
| 100                          | Beddingen 056     | D                   | 17,9% | D             | Calbecht 070       | E                   | 13,6% |               | 100                 |       |
| Stadt Salzgitter - Urnenwahl |                   |                     |       |               | SPD                | 42,0%               | CDU   |               |                     | 32,4% |
| Stadt Salzgitter - Briefwahl |                   |                     |       |               | SPD                | 38,3%               | CDU   |               |                     | 36,9% |
| Stadt Salzgitter - insgesamt |                   |                     |       |               | SPD                | 41,4%               | CDU   |               |                     | 33,2% |





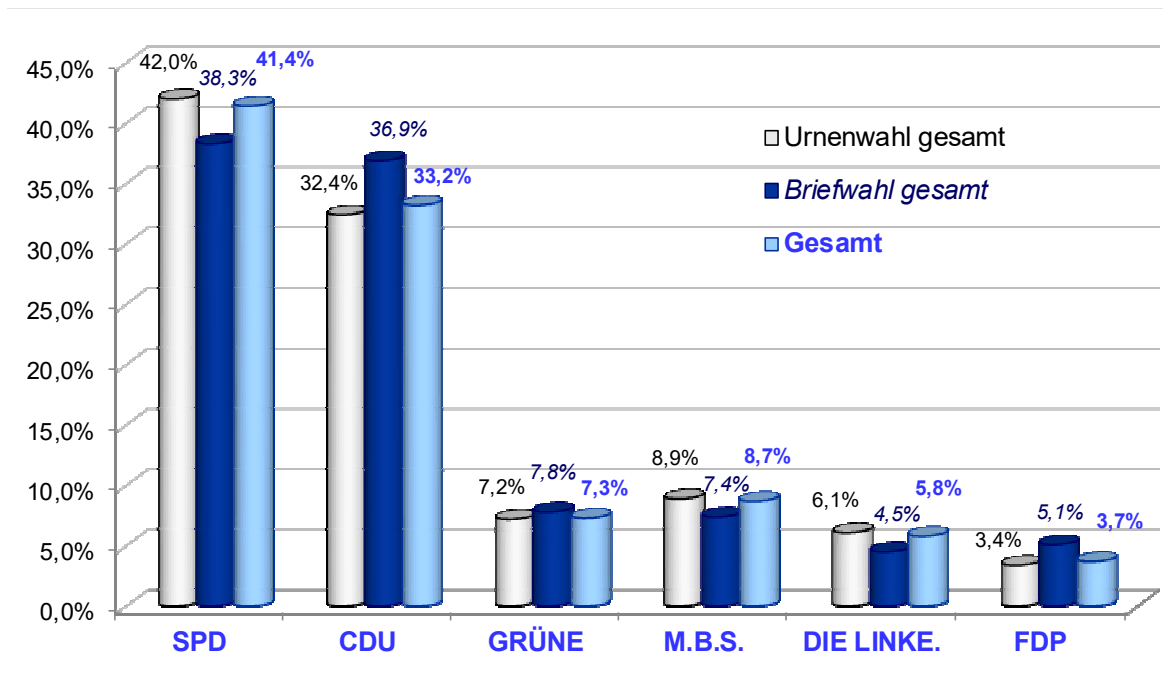
In der dritten Tabelle werden die Wahlbezirke von DIE LINKE. und der FDP mit den besten und schlechtesten Ergebnissen bei der Urnenwahl der Ratswahl 2016 aufgeführt. In 89 Wahlbezirken sind die Gewinnanteile von DIE LINKE. höher, in 11 Wahlbezirken die der FDP.

| DIE LINKE.                   |                    |                     |       |               | FDP               |                     |      |               |                     |      |
|------------------------------|--------------------|---------------------|-------|---------------|-------------------|---------------------|------|---------------|---------------------|------|
| Ge-<br>winn<br>Rang          | Wahlbezirk         | RW-<br>Be-<br>reich | 2016  | von<br>100 WB | Wahlbezirk        | RW-<br>Be-<br>reich | 2016 | von<br>100 WB | Ge-<br>winn<br>Rang |      |
| 1                            | Lebenstedt 023     | B                   | 14,2% |               | Bad 086           | E                   | 8,8% |               | 1                   |      |
| 2                            | Lebenstedt 032     | A                   | 12,5% |               | Bad 088           | E                   | 7,3% |               | 2                   |      |
| 3                            | Bad 088            | E                   | 12,1% |               | Lebenstedt 023    | B                   | 6,4% |               | 3                   |      |
| 4                            | Lebenstedt 017     | C                   | 11,9% |               | Salder 037        | A                   | 6,2% |               | 4                   |      |
| 5                            | Bad 085            | F                   | 11,5% |               | Gebhardshagen 068 | E                   | 5,7% |               | 5                   |      |
| 5                            | Bad 087            | E                   | 11,5% |               | Lebenstedt 008    | C                   | 5,5% |               | 6                   |      |
| 7                            | Lebenstedt 028     | A                   | 11,4% |               | Bad 084           | E                   | 5,2% |               | 7                   |      |
| 8                            | Lebenstedt 014     | B                   | 11,2% |               | Bad 087           | E                   | 5,2% |               | 7                   |      |
| 9                            | Bad 086            | E                   | 11,0% |               | Lebenstedt 033    | A                   | 5,1% |               | 9                   |      |
| 10                           | Lebenstedt 015     | B                   | 10,8% |               | Lebenstedt 018    | C                   | 5,0% |               | 10                  |      |
| 11                           | Lebenstedt 021     | B                   | 10,7% |               | Bad 085           | F                   | 5,0% |               | 10                  |      |
| 12                           | Lebenstedt 024     | B                   | 10,5% |               | Lebenstedt 013    | B                   | 4,9% |               | 12                  |      |
| 12                           | Bad 084            | E                   | 10,5% |               | Thiede 051        | D                   | 4,9% |               | 12                  |      |
| 14                           | Watenstedt 061     | D                   | 10,0% |               | Engerode 071      | E                   | 4,8% |               | 14                  |      |
| 15                           | Lebenstedt 011     | B                   | 9,9%  |               | Lebenstedt 016    | C                   | 4,7% |               | 15                  |      |
| 16                           | Gebhardshagen 067  | E                   | 9,6%  |               | Lebenstedt 026    | B                   | 4,6% |               | 16                  |      |
| 17                           | Lebenstedt 009     | C                   | 9,5%  |               | Lichtenberg 043   | A                   | 4,6% |               | 16                  |      |
| 17                           | Lebenstedt 012     | B                   | 9,5%  |               | Thiede 053        | D                   | 4,6% |               | 16                  |      |
| 19                           | Bad 098            | F                   | 9,4%  |               | Bad 090           | F                   | 4,6% |               | 16                  |      |
| 20                           | Lebenstedt 022     | B                   | 9,3%  |               | Bad 097           | F                   | 4,6% |               | 16                  |      |
| 21                           | Lebenstedt 007     | C                   | 9,0%  |               | Lebenstedt 003    | C                   | 4,5% |               | 21                  |      |
| 21                           | Lebenstedt 016     | C                   | 9,0%  |               | Lebenstedt 010    | B                   | 4,5% |               | 21                  |      |
| 23                           | Lebenstedt 031     | A                   | 8,8%  |               | Lebenstedt 014    | B                   | 4,5% |               | 21                  |      |
| 24                           | Gebhardshagen 068  | E                   | 8,6%  |               | Lichtenberg 042   | A                   | 4,5% |               | 21                  |      |
| 25                           | Lebenstedt 013     | B                   | 8,2%  |               | Groß Mahner 080   | F                   | 4,5% |               | 21                  |      |
| 76                           | Ringelheim 079     | F                   | 4,1%  | F             | Beinum 074        | D                   | 2,4% |               | 76                  |      |
| 77                           | Lebenstedt 002     | C                   | 4,0%  | C             | Thiede 045        | D                   | 2,3% |               | 77                  |      |
| 78                           | Bad 100            | F                   | 3,9%  | F             | Ohlendorf 076     | D                   | 2,3% |               | 77                  |      |
| 79                           | Thiede 053         | D                   | 3,8%  | D             | Bad 093           | F                   | 2,2% |               | 79                  |      |
| 80                           | Bleckenstedt 057   | D                   | 3,7%  | D             | Beddingen 056     | D                   | 2,1% |               | 80                  |      |
| 80                           | Ringelheim 078     | F                   | 3,7%  | F             | Bad 094           | F                   | 2,1% |               | 80                  |      |
| 82                           | Gebhardshagen 064  | E                   | 3,6%  | E             | Lebenstedt 005    | C                   | 1,9% |               | 82                  |      |
| 82                           | Lobmachersen 073   | D                   | 3,6%  | D             | Thiede 047        | D                   | 1,9% |               | 82                  |      |
| 84                           | Hallendorf 058     | D                   | 3,5%  | D             | Hohenrode 077     | F                   | 1,9% |               | 82                  |      |
| 84                           | Bad 099            | F                   | 3,5%  | F             | Lebenstedt 007    | C                   | 1,8% |               | 85                  |      |
| 86                           | Beddingen 056      | D                   | 3,4%  | D             | Üfingen 054       | D                   | 1,8% |               | 85                  |      |
| 87                           | Reppner 040        | A                   | 3,2%  | A             | Lebenstedt 002    | C                   | 1,7% |               | 87                  |      |
| 87                           | Barum 072          | D                   | 3,2%  | D             | Immendorf 060     | D                   | 1,7% |               | 87                  |      |
| 89                           | Bruchmachersen 035 | A                   | 3,1%  | A             | Gebhardshagen 063 | E                   | 1,7% |               | 87                  |      |
| 89                           | Thiede 051         | D                   | 3,1%  | D             | Engelstedt 038    | C                   | 1,4% |               | 90                  |      |
| 91                           | Thiede 050         | D                   | 3,0%  | D             | Heerte 062        | E                   | 1,4% |               | 90                  |      |
| 91                           | Engerode 071       | E                   | 3,0%  | E             | Lesse 039         | A                   | 1,3% |               | 92                  |      |
| 93                           | Heerte 062         | E                   | 2,9%  | E             | Drütte 059        | D                   | 1,3% |               | 92                  |      |
| 94                           | Hohenrode 077      | F                   | 2,6%  | F             | Thiede 049        | D                   | 1,0% |               | 94                  |      |
| 95                           | Gebhardshagen 066  | E                   | 2,4%  | E             | Hallendorf 058    | D                   | 1,0% |               | 94                  |      |
| 96                           | Lesse 039          | A                   | 2,1%  | A             | Lebenstedt 012    | B                   | 0,9% |               | 96                  |      |
| 97                           | Lichtenberg 043    | A                   | 2,0%  | A             | Gitter 081        | F                   | 0,8% |               | 97                  |      |
| 98                           | Sauingen 055       | D                   | 1,9%  | D             | Calbecht 070      | E                   | 0,5% |               | 98                  |      |
| 98                           | Beinum 074         | D                   | 1,9%  | D             | Watenstedt 061    | D                   | 0,4% |               | 99                  |      |
| 100                          | Flachstökkeim 075  | D                   | 1,8%  | D             | Bleckenstedt 057  | D                   | 0,3% |               | 100                 |      |
| Stadt Salzgitter - Urnenwahl |                    |                     |       |               | Die LINKE.        |                     | 6,1% | FDP           |                     | 3,4% |
| Stadt Salzgitter - Briefwahl |                    |                     |       |               | Die LINKE.        |                     | 4,5% | FDP           |                     | 5,1% |
| Stadt Salzgitter - insgesamt |                    |                     |       |               | Die LINKE.        |                     | 5,8% | FDP           |                     | 3,7% |

### 3.3 Vergleich Urnen-, Brief- und Gesamtwahlergebnisse der Parteien 2016 in Salzburg

Wieder nahmen die Wähler der einzelnen Parteien an der Wahl unterschiedlich teil. Auch wenn die meisten Briefwähler die SPD wählten, profitierte die CDU am meisten von der Briefwahl. Ihr Wahlergebnis der Urnenwahl wurde dadurch wie 2011 um 0,8 Prozentpunkte auf das Gesamtergebnis von 33,2 % in Salzburg angehoben. Auch bei den GRÜNEN und der FDP überstieg der Anteil der Briefwähler die prozentuale Beteiligung an der Urnenwahl.

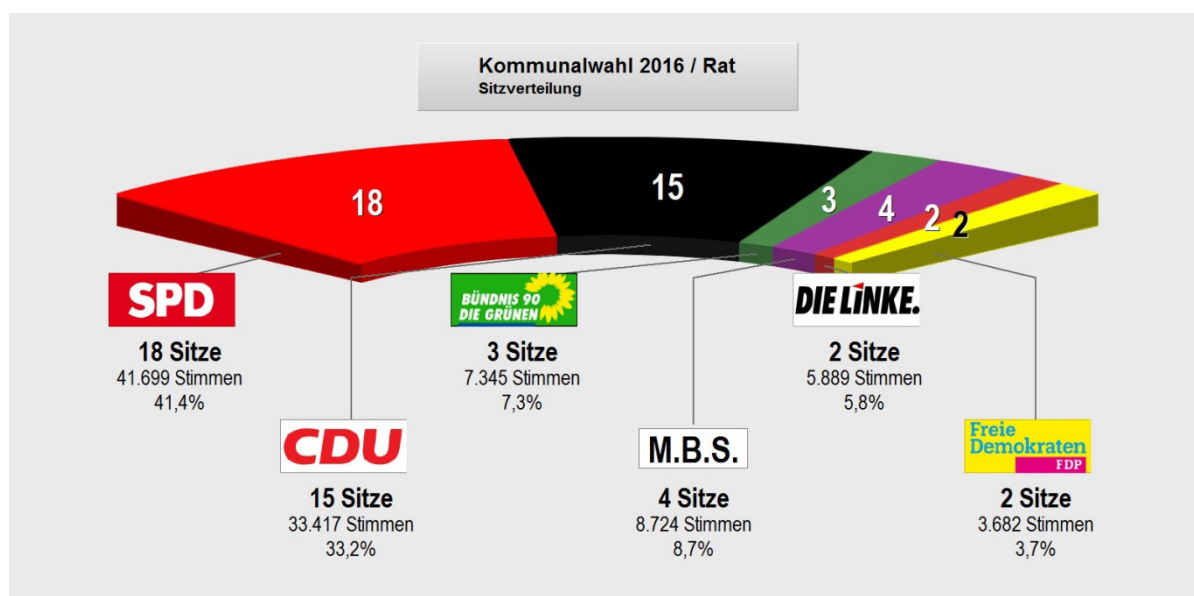
Bei SPD, M.B.S. und DIE LINKE. senkte die geringe Briefwahlbeteiligung das Gesamtergebnis ab.



Der Anteil der Briefwahlstimmen stieg bei diesen Wahlen in der Stadt Salzburg weiter an und lag bei 17,2 % gegenüber 82,8 % Urnenwahlstimmen. 2011 waren es 14,4 % gewesen, 2006 erst 12,7 %.

### 3.4 Verteilung der Mandate und die Anzahl der Ratsmitglieder der einzelnen Parteien

Gegenüber 2011 wurde die Anzahl der Sitze im Rat von 46 auf 44 reduziert. Die SPD erhielt davon 18 (11 direkt, 7 über Liste), die CDU 15 (10 direkt, 5 über Liste), die GRÜNEN 3 (2 direkt, 1 über Liste), die M.B.S. 4 (alle über Liste), DIE LINKE. 2 (beide über Liste) und die FDP 2 (beide direkt).

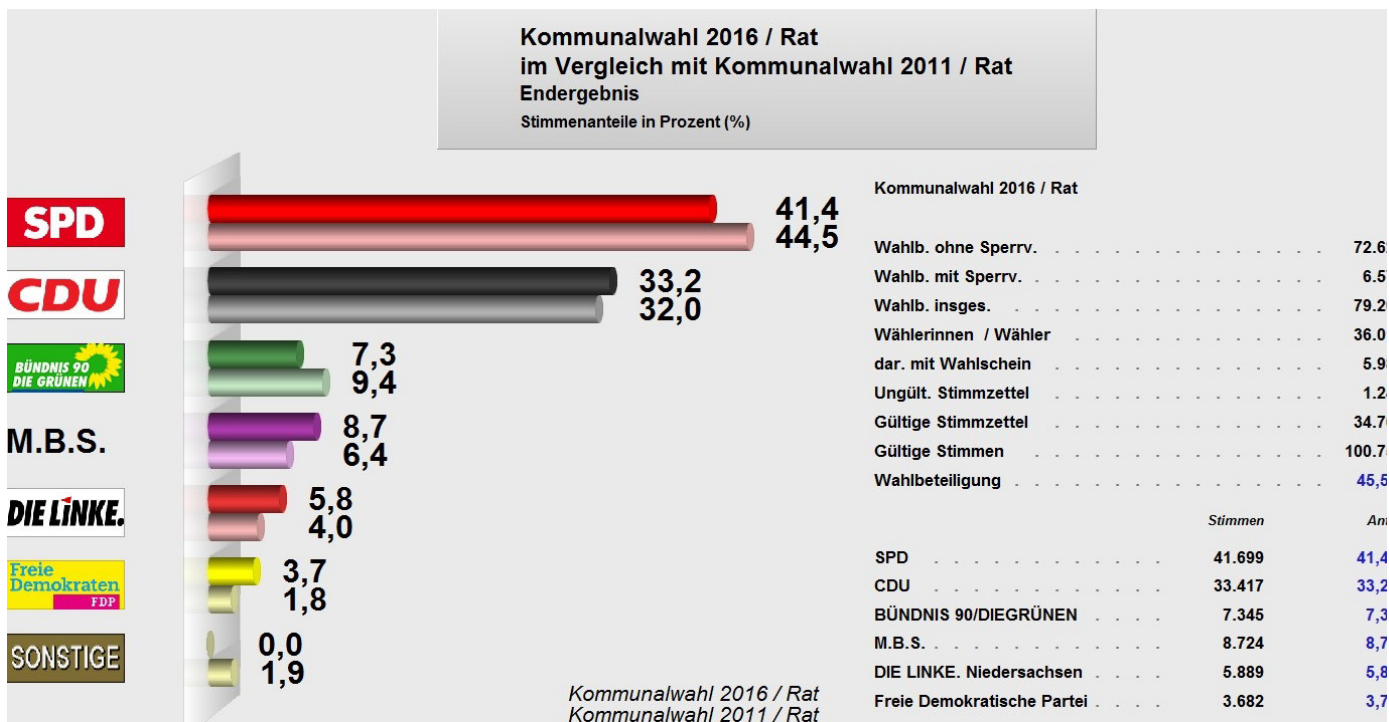


Acht der 44 Sitze gingen an Frauen, das sind 18 %. Zur SPD gehörten vier von ihnen und damit 20 % der Partei-sitze, von der CDU kamen drei (22 % ihrer Sitze). Bei der FDP ging einer von zwei Sitzen an eine Frau, also 50 %.

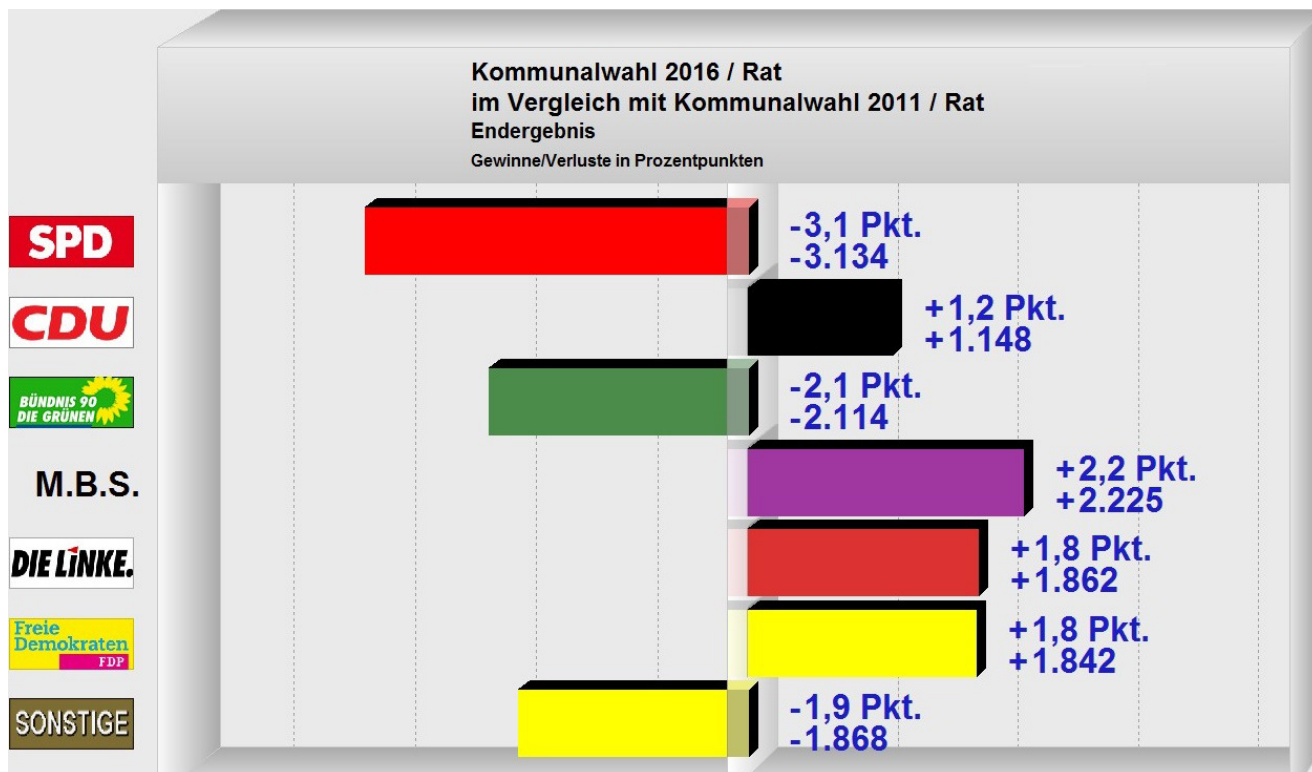
#### 4 Abbildungen und Tabellen der Ratswahl 2016 in Salzgitter

##### 4.1 Stimmen und Parteien im Stadtgebiet Salzgitter gesamt und in den Ratswahlbezirken

##### 4.1.1 Wahlergebnisse der Parteien in Prozent 2016 und 2011 im Vergleich



##### 4.1.2 Gewinne und Verluste in Prozentpunkten und Wählerstimmen 2016 gegenüber 2011



## 4.1.3 Wählerstimmen und Sitzverteilung im Stadtgebiet Salzgitter

**Wahl des Rates der Stadt Salzgitter  
am 11. September 2016 in Vergleich zu 2011  
Anzahl der Wählerstimmen und Sitze**

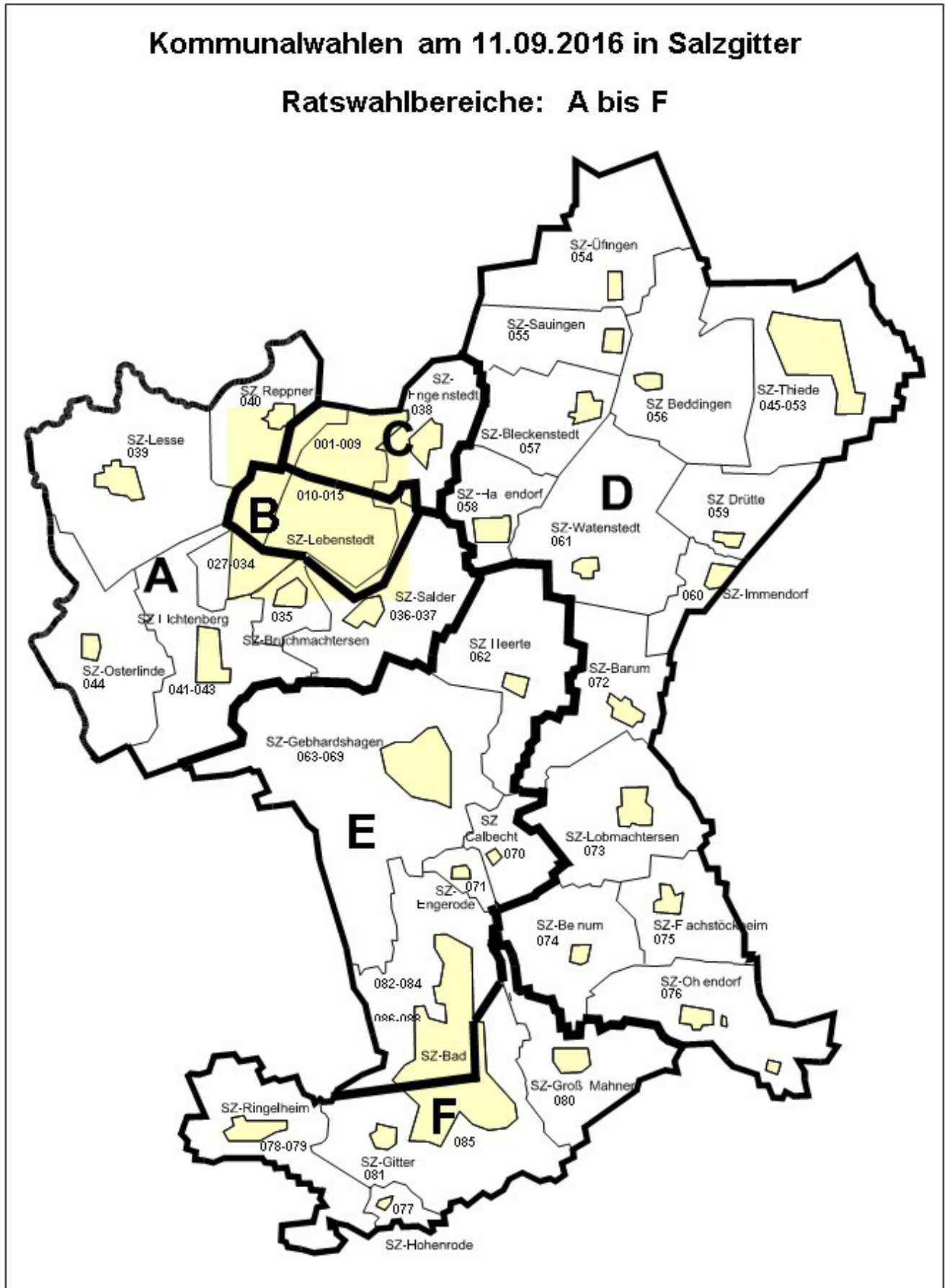
|   | 2016<br>Anzahl                    | 2016<br>% | 2011<br>% | Differenz<br>2016/2011<br>%-<br>Punkte |
|---|-----------------------------------|-----------|-----------|--|
| A Wahlberechtigte insgesamt   | 79.203                            |           |           |  |
| B Wähler/-innen insgesamt   | 36.011                            | 45,5%     | 44,6%     | + 0,9%                                 |
| darunter mit Wahlschein (Prozentanteil an<br>Wahlberechtigten)          | 5.986                             | 7,6%      | 6,4%      | + 1,2%                                 |
| darunter Briefwähler/-innen (Prozentanteil an Wähler/-innen)            | 5.986                             | 16,6%     | 14,4%     | + 2,2%                                 |
| C2 Gültige Stimmzettel  | 34.763                            |           |           |  |
| C1 Ungültige Stimmzettel  | 1.248                             | 3,5%      | 2,6%      | + 0,9%                                 |
| <b>- Gültige Stimmen -</b>  |                                   |           |           |  |
| Nr.   | Anzahl der<br>gültigen<br>Stimmen | 2016      | 2011      | Differenz<br>2016/2011<br>%-<br>Punkte |
| 1 Sozialdemokratische Partei Deutschlands - SPD                         | 41.699                            | 41,4%     | 44,5%     | - 3,1%                                 |
| <i>Anzahl der Sitze</i>   |                                   | 18        | 20        | - 2                                    |
| 2 Christlich Demokratische Union Deutschlands in<br>Niedersachsen - CDU | 33.417                            | 33,2%     | 32,0%     | + 1,2%                                 |
| <i>Anzahl der Sitze</i>   |                                   | 16        | 15        | + 1                                    |
| 3 BÜNDNIS 90/DIEGRÜNEN - GRÜNE  | 7.345                             | 7,3%      | 9,4%      | - 2,1%                                 |
| <i>Anzahl der Sitze</i>   |                                   | 4         | 4         | + 0                                    |
| 4 Freie Wählergemeinschaft Mündiger Bürger Salzgitter -<br>M.B.S.       | 8.724                             | 8,7%      | 6,4%      | + 2,3%                                 |
| <i>Anzahl der Sitze</i>   |                                   | 5         | 3         | + 2                                    |
| 5 DIE LINKE. Niedersachsen - DIE LINKE.                                 | 5.889                             | 5,8%      | 4,0%      | + 1,8%                                 |
| <i>Anzahl der Sitze</i>   |                                   | 3         | 2         | + 1                                    |
| 6 Freie Demokratische Partei - FDP                                      | 3.682                             | 3,7%      | 1,8%      | + 1,9%                                 |
| <i>Anzahl der Sitze</i>   |                                   | 3         | 1         | + 2                                    |
| SONSTIGE  | 0                                 | 0,0%      | 1,9%      | - 1,9%                                 |
| <i>SONSTIGE - Sitze</i>   |                                   | 0         | 1         | - 1                                    |
| D Gültige Stimmen   | 100.756                           | 100,0%    | 100,0%    | 0,0%                                   |
| <i>Anzahl der Sitze gesamt</i>  |                                   | 44        | 46        | - 2                                    |

## 4.1.4 Sitzverteilung nach dem Quotensystem von Hare und Niemeyer

Sitzuteilung Wahl des Rates der Stadt Salzgitter am 11. September 2016

| <b>Sozialdemokratische Partei Deutschlands</b>                          |               | <b>18 Sitze</b> | <b>Direkt = 11 Sitze</b><br><b>Liste = 7 Sitze</b> |
|---|---------------|-----------------|--|
| Klein, Stefan   | Wahlbereich A | 3.143           | Stimmen  |
| Pollmann, Wilfried  | Wahlbereich A | 500             | Stimmen  |
| Brylla, Bastian   | Wahlbereich A | 490             | Stimmen  |
| Holletzke, Doris  | Wahlbereich A | 252             | Stimmen  |
| Loos, Michael   | Wahlbereich B | 665             | Stimmen  |
| Dittmann, Sandra  | Wahlbereich B | 453             | Stimmen  |
| Leidecker, Ulrich   | Wahlbereich C | 792             | Stimmen  |
| Schleining, Thorsten  | Wahlbereich C | 315             | Stimmen  |
| Alder, Hartmut  | Wahlbereich D | 1.048           | Stimmen  |
| Fisch, Wolfgang   | Wahlbereich D | 961             | Stimmen  |
| Armbrust, Rainer  | Wahlbereich D | 679             | Stimmen  |
| Stormowski, Torsten   | Wahlbereich D | 491             | Stimmen  |
| Grabb, Bernd  | Wahlbereich E | 1.271           | Stimmen  |
| Miska, Frank  | Wahlbereich E | 793             | Stimmen  |
| Streckfuß, Elke   | Wahlbereich E | 420             | Stimmen  |
| Bauer, Wolfgang   | Wahlbereich F | 1.205           | Stimmen  |
| Letter, Michael   | Wahlbereich F | 645             | Stimmen  |
| Below, Andrea   | Wahlbereich F | 609             | Stimmen  |
| <b>Christlich Demokratische Union Deutschlands in<br/>Niedersachsen</b> |               | <b>15 Sitze</b> | <b>Direkt = 10 Sitze</b><br><b>Liste = 5 Sitze</b> |
| Löcke, Clemens  | Wahlbereich A | 1.478           | Stimmen  |
| Kempe, Andrea   | Wahlbereich A | 659             | Stimmen  |
| Schmidt, Eugen  | Wahlbereich A | 192             | Stimmen  |
| Löcke, Guido  | Wahlbereich B | 791             | Stimmen  |
| Vanli, Ercan  | Wahlbereich B | 91              | Stimmen  |
| Poetsch, Klaus  | Wahlbereich C | 567             | Stimmen  |
| Striese, Christian  | Wahlbereich D | 2.199           | Stimmen  |
| Huppertz, Thomas  | Wahlbereich D | 441             | Stimmen  |
| Matos da Silva, Nuno  | Wahlbereich D | 232             | Stimmen  |
| Jainta, Wolfgang  | Wahlbereich E | 911             | Stimmen  |
| Körner, Claudia   | Wahlbereich E | 278             | Stimmen  |
| Klingebiel, Jonas   | Wahlbereich F | 1.746           | Stimmen  |
| Stratmann, Rolf   | Wahlbereich F | 960             | Stimmen  |
| Thiele, Sabine  | Wahlbereich F | 878             | Stimmen  |
| Hoffmann, Michael   | Wahlbereich F | 585             | Stimmen  |
| <b>BÜNDNIS 90/DIE GRÜNEN</b>  |               | <b>3 Sitze</b>  | <b>Direkt = 2 Sitze</b><br><b>Liste = 1 Sitz</b>   |
| Rosenthal, Wolfgang   | Wahlbereich A | 222             | Stimmen  |
| Pitkamin, Sascha  | Wahlbereich C | 513             | Stimmen  |
| Bürger, Marcel  | Wahlbereich D | 726             | Stimmen  |
| <b>Freie Wählergemeinschaft Mündiger Bürger Salzgitter</b>              |               | <b>4 Sitze</b>  | <b>Direkt = 0 Sitze</b><br><b>Liste = 4 Sitze</b>  |
| Leontarakis, Jannis   | Wahlbereich A | 442             | Stimmen  |
| Rubin, Horst  | Wahlbereich B | 353             | Stimmen  |
| Roßmann, Stefan   | Wahlbereich D | 268             | Stimmen  |
| Sock, Uwe   | Wahlbereich E | 219             | Stimmen  |
| <b>DIE LINKE. Niedersachsen</b>   |               | <b>2 Sitze</b>  | <b>Direkt = 0 Sitze</b><br><b>Liste = 2 Sitze</b>  |
| Ince, Selahettin  | Wahlbereich B | 215             | Stimmen  |
| Fleischer, Hermann  | Wahlbereich F | 309             | Stimmen  |
| <b>Freie Demokratische Partei</b>                                       |               | <b>2 Sitze</b>  | <b>Direkt = 2 Sitze</b>                            |
| Böhmken, Andreas  | Wahlbereich A | 175             | Stimmen  |
| Conze, Renate   | Wahlbereich F | 206             | Stimmen  |

4.1.5 Abbildung der Ratswahlbereiche A bis F



## 4.1.6 Ergebnisse der Ratswahl am 11.9.2016 in Salzburg nach Wahlbereichen - Teil I

Ergebnisse der Ratswahl am 11.9.2016 in Salzburg nach Wahlbereichen - Teil I

Wahlberechtigte, Wähler, Wahlbeteiligung, ungültige und gültige Stimmzettel

| Wahlbereich           | Wahlberechtigte                            |   |  |                                | Wahl-<br>be-<br>tei-<br>lung | Wählerinnen/Wähler |  | Stimmzettel  |             |               |  |
|-----------------------|--|---|--|--------------------------------|------------------------------|--------------------|--|--------------|-------------|---------------|--|
|                       | Laut Wählerverzeichnis                     |   | nach<br>§ 22 Abs. 2<br>NKWO<br>(selbständ.<br>Wahlscheine) | insgesamt<br>(A 1+A 2+<br>A 3) |                              | insgesamt          | darunter<br>mit<br>Wahrschein<br>einschl.<br>Briefwähler | ungültige    | gültige     |               |  |
|                       | ohne Sperr-<br>vermerk "W"<br>(Wahrschein) | mit Sperr-<br>vermerk "W"<br>(Wahrschein) |  |                                |                              |                    |  |              |             |               |  |
|                       | A 1  | A 2                                       | A 3  | A                              |                              |                    |  |              |             |               |  |
| Urnenwahl             | 12.659                                     | 1.143                                     | -  | 13.802                         | 40,2%                        | 5.544              | -  | 230          | 4,1%        | 5.314         |  |
| Briefwahl             | -  | -   | -  | -                              | 7,7%                         | 1.058              | 1.058  | 26           | 2,5%        | 1.032         |  |
| <b>Wahlbereich A</b>  | <b>12.659</b>                              | <b>1.143</b>                              | <b>-</b>   | <b>13.802</b>                  | <b>47,8%</b>                 | <b>6.602</b>       | <b>1.058</b>   | <b>256</b>   | <b>3,9%</b> | <b>6.346</b>  |  |
| Urnenwahl             | 11.011                                     | 905                                       | -  | 11.916                         | 32,6%                        | 3.889              | -  | 167          | 4,3%        | 3.722         |  |
| Briefwahl             | -  | -   | -  | -                              | 6,9%                         | 820                | 820  | 22           | 2,7%        | 798           |  |
| <b>Wahlbereich B</b>  | <b>11.011</b>                              | <b>905</b>                                | <b>-</b>   | <b>11.916</b>                  | <b>39,5%</b>                 | <b>4.709</b>       | <b>820</b>   | <b>189</b>   | <b>4,0%</b> | <b>4.520</b>  |  |
| Urnenwahl             | 11.188                                     | 742                                       | -  | 11.930                         | 32,3%                        | 3.851              | -  | 149          | 3,9%        | 3.702         |  |
| Briefwahl             | -  | -   | -  | -                              | 5,6%                         | 670                | 670  | 12           | 1,8%        | 658           |  |
| <b>Wahlbereich C</b>  | <b>11.188</b>                              | <b>742</b>                                | <b>-</b>   | <b>11.930</b>                  | <b>37,9%</b>                 | <b>4.521</b>       | <b>670</b>   | <b>161</b>   | <b>3,6%</b> | <b>4.360</b>  |  |
| Urnenwahl             | 14.077                                     | 1.289                                     | -  | 15.366                         | 43,3%                        | 6.661              | -  | 234          | 3,5%        | 6.427         |  |
| Briefwahl             | -  | -   | -  | -                              | 7,7%                         | 1.178              | 1.178  | 19           | 1,6%        | 1.159         |  |
| <b>Wahlbereich D</b>  | <b>14.077</b>                              | <b>1.289</b>                              | <b>-</b>   | <b>15.366</b>                  | <b>51,0%</b>                 | <b>7.839</b>       | <b>1.178</b>   | <b>253</b>   | <b>3,2%</b> | <b>7.586</b>  |  |
| Urnenwahl             | 10.896                                     | 996                                       | -  | 11.892                         | 38,4%                        | 4.565              | -  | 191          | 4,2%        | 4.374         |  |
| Briefwahl             | -  | -   | -  | -                              | 7,5%                         | 895                | 895  | 13           | 1,5%        | 882           |  |
| <b>Wahlbereich E</b>  | <b>10.896</b>                              | <b>996</b>                                | <b>-</b>   | <b>11.892</b>                  | <b>45,9%</b>                 | <b>5.460</b>       | <b>895</b>   | <b>204</b>   | <b>3,7%</b> | <b>5.256</b>  |  |
| Urnenwahl             | 12.795                                     | 1.502                                     | -  | 14.297                         | 38,6%                        | 5.515              | -  | 158          | 2,9%        | 5.357         |  |
| Briefwahl             | -  | -   | -  | -                              | 9,5%                         | 1.365              | 1.365  | 27           | 2,0%        | 1.338         |  |
| <b>Wahlbereich F</b>  | <b>12.795</b>                              | <b>1.502</b>                              | <b>-</b>   | <b>14.297</b>                  | <b>48,1%</b>                 | <b>6.880</b>       | <b>1.365</b>   | <b>185</b>   | <b>2,7%</b> | <b>6.695</b>  |  |
| Urnenwahl             | 72.626                                     | 6.577                                     | -  | 79.203                         | 37,9%                        | 30.025             | -  | 1.129        | 3,8%        | 28.896        |  |
| Briefwahl             | -  | -   | -  | -                              | 7,6%                         | 5.986              | 5.986  | 119          | 2,0%        | 5.867         |  |
| <b>Stadt Salzburg</b> | <b>72.626</b>                              | <b>6.577</b>                              | <b>-</b>   | <b>79.203</b>                  | <b>45,5%</b>                 | <b>36.011</b>      | <b>5.986</b>   | <b>1.248</b> | <b>3,5%</b> | <b>34.763</b> |  |



## 4.1.7 Ergebnisse der Ratswahl am 11.9.2016 in Salzgitter nach Wahlbereichen - Teil II

Ergebnisse der Ratswahl am 11.9.2016 in Salzgitter nach Wahlbereichen - Teil II

Verteilung der gültigen Stimmen (absolut und in Prozent) und der Sitze

| Wahlbereich     | gültige Stimmen | Abgegebene Stimmen                                  |       |           |       |          |       |          |       |            |      |          |      |
|-----------------|-----------------|---|-------|-----------|-------|----------|-------|----------|-------|------------|------|----------|------|
|                 |                 | Von den gültigen Stimmen entfallen auf die Parteien |       |           |       |          |       |          |       |            |      |          |      |
|                 |                 | SPD   |       | CDU       |       | GRÜNE    |       | M.B.S.   |       | DIE LINKE. |      | FDP      |      |
| D               | 1               | 2   | 3     | 4         | 5     | 6        |       |          |       |            |      |          |      |
| Urnenw.         | 15.364          | 6.672   | 43,4% | 4.967     | 32,3% | 933      | 6,1%  | 1.335    | 8,7%  | 884        | 5,8% | 573      | 3,7% |
| Briefw.         | 3.048           | 1.225   | 40,2% | 1.107     | 36,3% | 249      | 8,2%  | 182      | 6,0%  | 112        | 3,7% | 173      | 5,7% |
| <b>WBer.A</b>   | 18.412          | 7.897   | 42,9% | 6.074     | 33,0% | 1.182    | 6,4%  | 1.517    | 8,2%  | 996        | 5,4% | 746      | 4,1% |
| <b>Sitze</b>    | <b>10</b>       | <b>4</b>  |       | <b>3</b>  |       | <b>1</b> |       | <b>1</b> |       | <b>-</b>   |      | <b>1</b> |      |
| Urnenw.         | 10.758          | 4.371   | 40,6% | 2.973     | 27,6% | 864      | 8,0%  | 1.162    | 10,8% | 972        | 9,0% | 416      | 3,9% |
| Briefw.         | 2.347           | 900   | 38,3% | 853       | 36,3% | 178      | 7,6%  | 196      | 8,4%  | 113        | 4,8% | 107      | 4,6% |
| <b>WBer.B</b>   | 13.105          | 5.271   | 40,2% | 3.826     | 29,2% | 1.042    | 8,0%  | 1.358    | 10,4% | 1.085      | 8,3% | 523      | 4,0% |
| <b>Sitze</b>    | <b>6</b>        | <b>2</b>  |       | <b>2</b>  |       | <b>-</b> |       | <b>1</b> |       | <b>1</b>   |      | <b>-</b> |      |
| Urnenw.         | 10.749          | 4.692   | 43,7% | 2.875     | 26,7% | 968      | 9,0%  | 1.089    | 10,1% | 767        | 7,1% | 358      | 3,3% |
| Briefw.         | 1.925           | 847   | 44,0% | 612       | 31,8% | 141      | 7,3%  | 175      | 9,1%  | 98         | 5,1% | 52       | 2,7% |
| <b>WBer.C</b>   | 12.674          | 5.539   | 43,7% | 3.487     | 27,5% | 1.109    | 8,8%  | 1.264    | 10,0% | 865        | 6,8% | 410      | 3,2% |
| <b>Sitze</b>    | <b>4</b>        | <b>2</b>  |       | <b>1</b>  |       | <b>1</b> |       | <b>-</b> |       | <b>-</b>   |      | <b>-</b> |      |
| Urnenw.         | 18.541          | 7.571   | 40,8% | 6.502     | 35,1% | 1.654    | 8,9%  | 1.537    | 8,3%  | 798        | 4,3% | 479      | 2,6% |
| Briefw.         | 3.434           | 1.182   | 34,4% | 1.314     | 38,3% | 348      | 10,1% | 316      | 9,2%  | 122        | 3,6% | 152      | 4,4% |
| <b>WBer.D</b>   | 21.975          | 8.753   | 39,8% | 7.816     | 35,6% | 2.002    | 9,1%  | 1.853    | 8,4%  | 920        | 4,2% | 631      | 2,9% |
| <b>Sitze</b>    | <b>9</b>        | <b>4</b>  |       | <b>3</b>  |       | <b>1</b> |       | <b>1</b> |       | <b>-</b>   |      | <b>-</b> |      |
| Urnenw.         | 12.358          | 5.990   | 48,5% | 3.171     | 25,7% | 720      | 5,8%  | 1.173    | 9,5%  | 827        | 6,7% | 477      | 3,9% |
| Briefw.         | 2.596           | 1.147   | 44,2% | 731       | 28,2% | 192      | 7,4%  | 211      | 8,1%  | 147        | 5,7% | 168      | 6,5% |
| <b>WBer.E</b>   | 14.954          | 7.137   | 47,7% | 3.902     | 26,1% | 912      | 6,1%  | 1.384    | 9,3%  | 974        | 6,5% | 645      | 4,3% |
| <b>Sitze</b>    | <b>6</b>        | <b>3</b>  |       | <b>2</b>  |       | <b>-</b> |       | <b>1</b> |       | <b>-</b>   |      | <b>-</b> |      |
| Urnenw.         | 15.662          | 5.765   | 36,8% | 6.537     | 41,7% | 849      | 5,4%  | 1.142    | 7,3%  | 870        | 5,6% | 499      | 3,2% |
| Briefw.         | 3.974           | 1.337   | 33,6% | 1.775     | 44,7% | 249      | 6,3%  | 206      | 5,2%  | 179        | 4,5% | 228      | 5,7% |
| <b>WBer.F</b>   | 19.636          | 7.102   | 36,2% | 8.312     | 42,3% | 1.098    | 5,6%  | 1.348    | 6,9%  | 1.049      | 5,3% | 727      | 3,7% |
| <b>Sitze</b>    | <b>9</b>        | <b>3</b>  |       | <b>4</b>  |       | <b>-</b> |       | <b>-</b> |       | <b>1</b>   |      | <b>1</b> |      |
| Urnenw.         | 83.432          | 35.061  | 42,0% | 27.025    | 32,4% | 5.988    | 7,2%  | 7.438    | 8,9%  | 5.118      | 6,1% | 2.802    | 3,4% |
| Briefw.         | 17.324          | 6.638   | 38,3% | 6.392     | 36,9% | 1.357    | 7,8%  | 1.286    | 7,4%  | 771        | 4,5% | 880      | 5,1% |
| <b>Stadt SZ</b> | 100.756         | 41.699  | 41,4% | 33.417    | 33,2% | 7.345    | 7,3%  | 8.724    | 8,7%  | 5.889      | 5,8% | 3.682    | 3,7% |
| <b>Sitze</b>    | <b>44</b>       | <b>18</b>   |       | <b>16</b> |       | <b>4</b> |       | <b>5</b> |       | <b>3</b>   |      | <b>3</b> |      |

#### 4.1.8 Vergleich der Ergebnisse der Ratswahlen 2016 und 2011 in Salzburg nach Wahlbereichen - Teil I

Wahlberechtigte, Wähler, Wahlbeteiligung, ungültige und gültige Stimmzettel

| Wahlbereich                            | Wahlberechtigte                            |   |  |                                | Wahl-<br>beteili-<br>gung | Wählerinnen/Wähler |  | Stimmzettel |              |       |
|--|--|---|--|--------------------------------|---------------------------|--------------------|--|-------------|--------------|-------|
|  | Laut Wählerverzeichnis                     |   | nach<br>§ 22 Abs. 2<br>NKWO<br>(selbständ.<br>Wahlscheine) | insgesamt<br>(A 1+A 2+<br>A 3) |                           | insgesamt          | darunter<br>mit<br>Wahrschein<br>einschl.<br>Briefwähler | ungültige   | gültige      |       |
|  | ohne Sperr-<br>vermerk "W"<br>(Wahrschein) | mit Sperr-<br>vermerk "W"<br>(Wahrschein) |  |                                |                           |                    |  |             |              |       |
|  | A 1  | A 2                                       | A 3  | A                              |                           | B                  | B 1  | C 1         | C 2          |       |
| Vergleich<br>Ratswahlen<br>2016 / 2011 | - 13                                       | + 217                                     | + - 0  | + 204                          |                           | + 359              | + 176  | + 126       | + 233        |       |
| <b>Wahlbereich A</b>                   | -0,1%                                      | +23,4%                                    | + -0,0%  | +1,5%                          | <b>+1,9%</b>              | +5,8%              | +20,0%   | +96,9%      | <b>+1,8%</b> | +3,8% |
| Vergleich<br>Ratswahlen<br>2016 / 2011 | - 466                                      | + 230                                     | + - 0  | - 236                          |                           | + 106              | + 198  | + 72        | + 34         |       |
| <b>Wahlbereich B</b>                   | -4,1%                                      | +34,1%                                    | + -0,0%  | -1,9%                          | <b>+1,6%</b>              | +2,3%              | +31,8%   | +61,5%      | <b>+1,5%</b> | +0,8% |
| Vergleich<br>Ratswahlen<br>2016 / 2011 | - 77                                       | + 33                                      | + - 0  | - 44                           |                           | - 242              | - 26   | - 9         | - 233        |       |
| <b>Wahlbereich C</b>                   | -0,7%                                      | +4,7%                                     | + -0,0%  | -0,4%                          | <b>-1,9%</b>              | -5,1%              | -3,7%  | -5,3%       | <b>+0,0%</b> | -5,1% |
| Vergleich<br>Ratswahlen<br>2016 / 2011 | + 83                                       | + 280                                     | + - 0  | + 363                          |                           | + 252              | + 240  | + 62        | + 190        |       |
| <b>Wahlbereich D</b>                   | +0,6%                                      | +27,8%                                    | + -0,0%  | +2,4%                          | <b>+0,4%</b>              | +3,3%              | +25,6%   | +32,5%      | <b>+0,7%</b> | +2,6% |
| Vergleich<br>Ratswahlen<br>2016 / 2011 | + 829                                      | + 343                                     | + - 0  | + 1.172                        |                           | + 398              | + 266  | + 74        | + 324        |       |
| <b>Wahlbereich E</b>                   | +8,2%                                      | +52,5%                                    | + -0,0%  | +10,9%                         | <b>-1,3%</b>              | +7,9%              | +42,3%   | +56,9%      | <b>+1,1%</b> | +6,6% |
| Vergleich<br>Ratswahlen<br>2016 / 2011 | - 1.526                                    | + 141                                     | + - 0  | - 1.385                        |                           | - 189              | + 54   | + 17        | - 206        |       |
| <b>Wahlbereich F</b>                   | -10,7%                                     | +10,4%                                    | + -0,0%  | -8,8%                          | <b>+3,0%</b>              | -2,7%              | +4,1%  | +10,1%      | <b>+0,3%</b> | -3,0% |
| Vergleich<br>Ratswahlen<br>2016 / 2011 | - 1.170                                    | + 1.244                                   | + - 0  | + 74                           |                           | + 684              | + 908  | + 342       | + 342        |       |
| <b>Stadt Salzburg</b>                  | -1,6%                                      | +23,3%                                    | + -0,0%  | +0,1%                          | <b>+0,9%</b>              | +1,9%              | +17,9%   | +37,7%      | <b>+0,9%</b> | +1,0% |

## 4.1.9 Vergleich der Ergebnisse der Ratswahlen 2016 und 2011 in Salzgitter nach Wahlbereichen - Teil II

Verteilung der gültigen Stimmen (absolut und in Prozent) und der Sitze

| Wahlbereich    | gültige Stimmen  | Abgegebene Stimmen   |                  |                  |                  |                  |                  |               |       |               |       |                |       |                |       |
|----------------|------------------|--|------------------|------------------|------------------|------------------|------------------|---------------|-------|---------------|-------|----------------|-------|----------------|-------|
|                |                  | Veränderung der gültigen Stimmen für die Parteien bei den Ratswahlen 2016 gegenüber 2011 |                  |                  |                  |                  |                  |               |       |               |       |                |       |                |       |
|                |                  | SPD  | CDU              | GRÜNE            | M.B.S.           | DIE LINKE.       | FDP              | Sonstige      |       |               |       |                |       |                |       |
| D              | absolut u. %-Pt. | absolut u. %-Pt.   | absolut u. %-Pt. | absolut u. %-Pt. | absolut u. %-Pt. | absolut u. %-Pt. | absolut u. %-Pt. |               |       |               |       |                |       |                |       |
| Vergleich      |                  |  |                  |                  |                  |                  |                  |               |       |               |       |                |       |                |       |
| Ratsw. 2016/11 | +619             | -164   | -128             | -482             | +671             | +487             | +483             | -248          |       |               |       |                |       |                |       |
| <b>WB A</b>    | +3,5%            | <b>-2,0%</b>   | -2,4%            | <b>-2,1%</b>     | -1,9%            | <b>-29,0%</b>    | +1,6%            | <b>+79,3%</b> | +6,7% | <b>+95,7%</b> | -4,0% | <b>+183,7%</b> | +1,2% | <b>-100,0%</b> | -1,4% |
| <b>Sitze</b>   | <b>+ 3</b>       | <b>+ 1</b>   | <b>+ - 0</b>     | <b>+ 1</b>       | <b>1</b>         | <b>- 1</b>       | <b>1</b>         | <b>-</b>      |       |               |       |                |       |                |       |
| Vergleich      |                  |  |                  |                  |                  |                  |                  |               |       |               |       |                |       |                |       |
| Ratsw. 2016/11 | -81              | -640   | -134             | -249             | +558             | +346             | +279             | -241          |       |               |       |                |       |                |       |
| <b>WB B</b>    | -0,6%            | <b>-10,8%</b>  | -4,6%            | <b>-3,4%</b>     | -0,8%            | <b>-19,3%</b>    | +1,9%            | <b>+69,8%</b> | +8,5% | <b>+46,8%</b> | -1,5% | <b>+114,3%</b> | -1,6% | <b>-100,0%</b> | -1,8% |
| <b>Sitze</b>   | <b>+ - 0</b>     | <b>- 1</b>   | <b>+ - 0</b>     | <b>-</b>         | <b>+ 1</b>       | <b>1</b>         | <b>- 1</b>       | <b>-</b>      |       |               |       |                |       |                |       |
| Vergleich      |                  |  |                  |                  |                  |                  |                  |               |       |               |       |                |       |                |       |
| Ratsw. 2016/11 | -817             | -594   | -769             | -197             | +398             | +282             | +244             | -181          |       |               |       |                |       |                |       |
| <b>WB C</b>    | -6,1%            | <b>-9,7%</b>   | -1,8%            | <b>-18,1%</b>    | -4,0%            | <b>-15,1%</b>    | +2,4%            | <b>+46,0%</b> | +8,8% | <b>+48,4%</b> | -2,9% | <b>+147,0%</b> | -1,1% | <b>-100,0%</b> | -1,3% |
| <b>Sitze</b>   | <b>- 2</b>       | <b>- 1</b>   | <b>- 1</b>       | <b>1</b>         | <b>-</b>         | <b>- 1</b>       | <b>+ - 0</b>     | <b>+ - 0</b>  |       |               |       |                |       |                |       |
| Vergleich      |                  |  |                  |                  |                  |                  |                  |               |       |               |       |                |       |                |       |
| Ratsw. 2016/11 | +260             | -581   | +793             | -541             | +831             | +267             | +307             | -816          |       |               |       |                |       |                |       |
| <b>WB D</b>    | +1,2%            | <b>-6,2%</b>   | -3,2%            | <b>+11,3%</b>    | +3,3%            | <b>-21,3%</b>    | +4,4%            | <b>+81,3%</b> | +6,9% | <b>+40,9%</b> | -7,5% | <b>+94,8%</b>  | -0,1% | <b>-100,0%</b> | -3,8% |
| <b>Sitze</b>   | <b>- 1</b>       | <b>+ - 0</b>   | <b>+ - 0</b>     | <b>+ - 0</b>     | <b>+ 1</b>       | <b>- 1</b>       | <b>+ - 0</b>     | <b>- 1</b>    |       |               |       |                |       |                |       |
| Vergleich      |                  |  |                  |                  |                  |                  |                  |               |       |               |       |                |       |                |       |
| Ratsw. 2016/11 | +528             | -177   | +55              | -268             | +310             | +315             | +405             | -112          |       |               |       |                |       |                |       |
| <b>WB E</b>    | +3,7%            | <b>-2,4%</b>   | -3,0%            | <b>+1,4%</b>     | -0,6%            | <b>-22,7%</b>    | -1,3%            | <b>+28,9%</b> | +7,6% | <b>+47,8%</b> | -1,7% | <b>+168,8%</b> | -0,3% | <b>-100,0%</b> | -0,8% |
| <b>Sitze</b>   | <b>+ - 0</b>     | <b>+ - 0</b>   | <b>+ - 0</b>     | <b>- 1</b>       | <b>+ 1</b>       | <b>-</b>         | <b>-</b>         | <b>-</b>      |       |               |       |                |       |                |       |
| Vergleich      |                  |  |                  |                  |                  |                  |                  |               |       |               |       |                |       |                |       |
| Ratsw. 2016/11 | -548             | -978   | +1331            | -377             | -543             | +165             | +124             | -270          |       |               |       |                |       |                |       |
| <b>WB F</b>    | -2,7%            | <b>-12,1%</b>  | -3,8%            | <b>+19,1%</b>    | +7,7%            | <b>-25,6%</b>    | -3,8%            | <b>-28,7%</b> | +3,9% | <b>+18,7%</b> | -2,0% | <b>+20,6%</b>  | -0,7% | <b>-100,0%</b> | -1,3% |
| <b>Sitze</b>   | <b>- 2</b>       | <b>- 1</b>   | <b>+ 1</b>       | <b>- 1</b>       | <b>- 1</b>       | <b>+ - 0</b>     | <b>+ - 0</b>     | <b>+ - 0</b>  |       |               |       |                |       |                |       |
| Vergleich      |                  |  |                  |                  |                  |                  |                  |               |       |               |       |                |       |                |       |
| Ratsw. 2016/11 | -39              | -3134  | +1148            | -2114            | +2225            | +1862            | +1842            | -1868         |       |               |       |                |       |                |       |
| <b>St. SZ</b>  | -0,0%            | <b>-7,0%</b>   | -3,1%            | <b>+3,6%</b>     | +1,2%            | <b>-22,3%</b>    | -2,1%            | <b>+34,2%</b> | +2,3% | <b>+46,2%</b> | +1,8% | <b>+100,1%</b> | +1,9% | <b>-100,0%</b> | -1,9% |
| <b>Sitze</b>   | <b>- 2</b>       | <b>- 2</b>   | <b>+ 1</b>       | <b>+ 1</b>       | <b>+ 4</b>       | <b>- 1</b>       | <b>+ 1</b>       | <b>- 1</b>    |       |               |       |                |       |                |       |

## 4.1.10 Ergebnisse der Ratswahlen am 11.09.2016 in Salzgitter im Wahlbereich A - Teil I

Ergebnisse der Ratswahl am 11.9.2016 in Salzgitter im Wahlbereich A - Teil I

Wahlberechtigte, Wähler, Wahlbeteiligung, ungültige und gültige Stimmzettel

| Wahl-<br>be-<br>zirk<br>Nr. | Stadtteil<br>Salzgitter | Wahlberechtigte                                    |   |  |   | Wahl-<br>be-<br>tei-<br>lung | Wählerinnen/Wähler |  | Stimmzettel |         |        |
|-----------------------------|-------------------------|--|---|--|---|------------------------------|--------------------|--|-------------|---------|--------|
|                             |                         | Laut Wählerverzeichnis                             |   | nach<br>§ 22 Abs. 2<br>NKWO (selb-<br>ständ. Wahl-<br>scheine) | insge-<br>samt<br>(A 1+<br>A 2+<br>A 3) |                              | insge-<br>samt     | darunter<br>mit Wahl-<br>schein<br>einschl.<br>Briefwähler | ungültige   | gültige |        |
|                             |                         | ohne Sperr-<br>vermerk "W"<br>(im Wahl-<br>schein) | mit Sperr-<br>vermerk "W"<br>(im Wahl-<br>schein) |  |   |                              |                    |  |             |         |        |
|                             |                         | A 1  | A 2   | A 3  | A                                       |                              | B                  | B 1  | C 1         | C 2     |        |
| 35                          | Bruchmachtersen         | 561  | 95  | -  | 656                                     | 47,3%                        | 310                | -  | 6           | 1,9%    | 304    |
| 27                          | Lebenstedt              | 742  | 83  | -  | 825                                     | 36,6%                        | 302                | -  | 7           | 2,3%    | 295    |
| 28                          | Lebenstedt              | 940  | 40  | -  | 980                                     | 25,8%                        | 253                | -  | 18          | 7,1%    | 235    |
| 29                          | Lebenstedt              | 903  | 37  | -  | 940                                     | 27,3%                        | 257                | -  | 16          | 6,2%    | 241    |
| 30                          | Lebenstedt              | 854  | 47  | -  | 901                                     | 31,5%                        | 284                | -  | 12          | 4,2%    | 272    |
| 31                          | Lebenstedt              | 887  | 35  | -  | 922                                     | 30,8%                        | 284                | -  | 17          | 6,0%    | 267    |
| 32                          | Lebenstedt              | 907  | 20  | -  | 927                                     | 24,2%                        | 224                | -  | 12          | 5,4%    | 212    |
| 33                          | Lebenstedt              | 869  | 80  | -  | 949                                     | 43,2%                        | 410                | -  | 10          | 2,4%    | 400    |
| 34                          | Lebenstedt              | 787  | 52  | -  | 839                                     | 45,2%                        | 379                | -  | 27          | 7,1%    | 352    |
| 39                          | Lesse                   | 862  | 87  | -  | 949                                     | 53,5%                        | 508                | -  | 23          | 4,5%    | 485    |
| 41                          | Lichtenberg             | 750  | 107   | -  | 857                                     | 47,6%                        | 408                | -  | 14          | 3,4%    | 394    |
| 42                          | Lichtenberg             | 941  | 99  | -  | 1.040                                   | 45,1%                        | 469                | -  | 27          | 5,8%    | 442    |
| 43                          | Lichtenberg             | 766  | 139   | -  | 905                                     | 47,7%                        | 432                | -  | 12          | 2,8%    | 420    |
| 44                          | Osterlinde              | 320  | 34  | -  | 354                                     | 52,3%                        | 185                | -  | 12          | 6,5%    | 173    |
| 40                          | Reppner                 | 482  | 32  | -  | 514                                     | 50,0%                        | 257                | -  | 8           | 3,1%    | 249    |
| 36                          | Salder                  | 520  | 83  | -  | 603                                     | 48,9%                        | 295                | -  | 3           | 1,0%    | 292    |
| 37                          | Salder                  | 568  | 73  | -  | 641                                     | 44,8%                        | 287                | -  | 6           | 2,1%    | 281    |
| Urnenwahl                   |                         | 12.659   | 1.143   | -  | 13.802                                  | 40,2%                        | 5.544              | -  | 230         | 4,1%    | 5.314  |
| Briefwahl                   |                         | -  | -   | -  | -                                       | 7,6%                         | 1.058              | 1.058  | 26          | 2,5%    | 1.032  |
| Wahlbereich A               |                         | 12.659   | 1.143   | -  | 13.802                                  | 47,8%                        | 6.602              | 1.058  | 256         | 3,9%    | 6.346  |
| Urnenwahl                   |                         | 72.626   | 6.577   | -  | 79.203                                  | 37,9%                        | 30.025             | -  | 1.129       | 3,8%    | 28.896 |
| Briefwahl                   |                         | -  | -   | -  | -                                       | 7,6%                         | 5.986              | 5.986  | 119         | 2,0%    | 5.867  |
| Stadt Salzgitter            |                         | 72.626   | 6.577   | -  | 79.203                                  | 45,5%                        | 36.011             | 5.986  | 1.248       | 3,5%    | 34.763 |

## 4.1.11 Ergebnisse der Ratswahlen am 11.09.2016 in Salzgitter im Wahlbereich A - Teil II

Ergebnisse der Ratswahl am 11.9.2016 in Salzgitter im Wahlbereich A - Teil II

Verteilung der gültigen Stimmen (absolut und in Prozent)

| Wahl-<br>be-<br>zirk<br>Nr. | Stadtteil<br>Salzgitter | gül-<br>tige<br>Stim-<br>men | Abgegebene Stimmen                                  |       |        |       |       |       |        |       |            |       |       |      |
|-----------------------------|-------------------------|------------------------------|---|-------|--------|-------|-------|-------|--------|-------|------------|-------|-------|------|
|                             |                         |                              | Von den gültigen Stimmen entfallen auf die Parteien |       |        |       |       |       |        |       |            |       |       |      |
|                             |                         |                              | SPD   |       | CDU    |       | GRÜNE |       | M.B.S. |       | DIE LINKE. |       | FDP   |      |
| D                           | 1                       | 2                            | 3   | 4     | 5      | 6     |       |       |        |       |            |       |       |      |
| 35                          | Bruchmachtersen         | 884                          | 352   | 39,8% | 333    | 37,7% | 70    | 7,9%  | 63     | 7,1%  | 27         | 3,1%  | 39    | 4,4% |
| 27                          | Lebenstedt              | 862                          | 409   | 47,4% | 271    | 31,4% | 33    | 3,8%  | 62     | 7,2%  | 59         | 6,8%  | 28    | 3,2% |
| 28                          | Lebenstedt              | 648                          | 325   | 50,2% | 134    | 20,7% | 24    | 3,7%  | 68     | 10,5% | 74         | 11,4% | 23    | 3,5% |
| 29                          | Lebenstedt              | 722                          | 406   | 56,2% | 176    | 24,4% | 29    | 4,0%  | 37     | 5,1%  | 49         | 6,8%  | 25    | 3,5% |
| 30                          | Lebenstedt              | 786                          | 337   | 42,9% | 276    | 35,1% | 30    | 3,8%  | 55     | 7,0%  | 56         | 7,1%  | 32    | 4,1% |
| 31                          | Lebenstedt              | 770                          | 295   | 38,3% | 223    | 29,0% | 52    | 6,8%  | 98     | 12,7% | 68         | 8,8%  | 34    | 4,4% |
| 32                          | Lebenstedt              | 624                          | 198   | 31,7% | 177    | 28,4% | 26    | 4,2%  | 127    | 20,4% | 78         | 12,5% | 18    | 2,9% |
| 33                          | Lebenstedt              | 1.125                        | 443   | 39,4% | 403    | 35,8% | 39    | 3,5%  | 113    | 10,0% | 70         | 6,2%  | 57    | 5,1% |
| 34                          | Lebenstedt              | 1.021                        | 365   | 35,7% | 373    | 36,5% | 48    | 4,7%  | 136    | 13,3% | 57         | 5,6%  | 42    | 4,1% |
| 39                          | Lesse                   | 1.422                        | 729   | 51,3% | 493    | 34,7% | 88    | 6,2%  | 64     | 4,5%  | 30         | 2,1%  | 18    | 1,3% |
| 41                          | Lichtenberg             | 1.147                        | 552   | 48,1% | 371    | 32,3% | 71    | 6,2%  | 64     | 5,6%  | 60         | 5,2%  | 29    | 2,5% |
| 42                          | Lichtenberg             | 1.278                        | 648   | 50,7% | 319    | 25,0% | 66    | 5,2%  | 114    | 8,9%  | 73         | 5,7%  | 58    | 4,5% |
| 43                          | Lichtenberg             | 1.177                        | 599   | 50,9% | 315    | 26,8% | 94    | 8,0%  | 91     | 7,7%  | 24         | 2,0%  | 54    | 4,6% |
| 44                          | Osterlinde              | 504                          | 132   | 26,2% | 253    | 50,2% | 24    | 4,8%  | 44     | 8,7%  | 34         | 6,7%  | 17    | 3,4% |
| 40                          | Reppner                 | 718                          | 216   | 30,1% | 394    | 54,9% | 28    | 3,9%  | 39     | 5,4%  | 23         | 3,2%  | 18    | 2,5% |
| 36                          | Salder                  | 854                          | 355   | 41,6% | 229    | 26,8% | 102   | 11,9% | 76     | 8,9%  | 62         | 7,3%  | 30    | 3,5% |
| 37                          | Salder                  | 822                          | 311   | 37,8% | 227    | 27,6% | 109   | 13,3% | 84     | 10,2% | 40         | 4,9%  | 51    | 6,2% |
| Urnenwahl                   |                         | 15.364                       | 6.672   | 36,2% | 4.967  | 27,0% | 933   | 5,1%  | 1.335  | 7,3%  | 884        | 4,8%  | 573   | 3,1% |
| Briefwahl                   |                         | 3.048                        | 1.225   | 6,7%  | 1.107  | 6,0%  | 249   | 1,4%  | 182    | 1,0%  | 112        | 0,6%  | 173   | 0,9% |
| Wahlbereich A               |                         | 18.412                       | 7.897   | 42,9% | 6.074  | 33,0% | 1.182 | 6,4%  | 1.517  | 8,2%  | 996        | 5,4%  | 746   | 4,1% |
| Urnenwahl                   |                         | 83.432                       | 35.061  | 34,8% | 27.025 | 26,8% | 5.988 | 5,9%  | 7.438  | 7,4%  | 5.118      | 5,1%  | 2.802 | 2,8% |
| Briefwahl                   |                         | 17.324                       | 6.638   | 6,6%  | 6.392  | 6,3%  | 1.357 | 1,3%  | 1.286  | 1,3%  | 771        | 0,8%  | 880   | 0,9% |
| Stadt Salzgitter            |                         | 100.756                      | 41.699  | 41,4% | 33.417 | 33,2% | 7.345 | 7,3%  | 8.724  | 8,7%  | 5.889      | 5,8%  | 3.682 | 3,7% |

## 4.1.12 Ergebnisse der Ratswahlen am 11.09.2016 in Salzgitter im Wahlbereich B - Teil I

Ergebnisse der Ratswahl am 11.9.2016 in Salzgitter im Wahlbereich B - Teil I

Wahlberechtigte, Wähler, Wahlbeteiligung, ungültige und gültige Stimmzettel

| Wahl-<br>be-<br>zirk<br>Nr. | Stadtteil<br>Salzgitter | Wahlberechtigte                                    |   |   |   | Wahl-<br>be-<br>teili-<br>gung | Wählerinnen/Wähler |  | Stimmzettel |         |        |
|-----------------------------|-------------------------|--|---|---|---|--------------------------------|--------------------|--|-------------|---------|--------|
|                             |                         | Laut Wählerverzeichnis                             |   | nach<br>§ 22 Abs. 2<br>NKWO (selb-<br>ständ. Wahl-<br>schein) | insge-<br>samt<br>(A 1+<br>A 2+<br>A 3) |                                | insge-<br>samt     | darunter<br>mit Wahl-<br>schein<br>einschl.<br>Briefwähler | ungültige   | gültige |        |
|                             |                         | ohne Sperr-<br>vermerk "W"<br>(im Wahl-<br>schein) | mit Sperr-<br>vermerk "W"<br>(im Wahl-<br>schein) |   |   |                                |                    |  |             |         |        |
|                             |                         | A 1  | A 2   | A 3   | A                                       |                                | B                  | B 1  | C 1         | C 2     |        |
| 10                          | Lebenstedt              | 789  | 85  | -   | 874                                     | 38,6%                          | 337                | -  | 10          | 3,0%    | 327    |
| 11                          | Lebenstedt              | 768  | 112   | -   | 880                                     | 39,2%                          | 345                | -  | 15          | 4,3%    | 330    |
| 12                          | Lebenstedt              | 929  | 79  | -   | 1.008                                   | 28,8%                          | 290                | -  | 15          | 5,2%    | 275    |
| 13                          | Lebenstedt              | 770  | 44  | -   | 814                                     | 33,3%                          | 271                | -  | 13          | 4,8%    | 258    |
| 14                          | Lebenstedt              | 847  | 86  | -   | 933                                     | 22,4%                          | 209                | -  | 7           | 3,3%    | 202    |
| 15                          | Lebenstedt              | 884  | 53  | -   | 937                                     | 25,8%                          | 242                | -  | 8           | 3,3%    | 234    |
| 19                          | Lebenstedt              | 632  | 39  | -   | 671                                     | 32,6%                          | 219                | -  | 9           | 4,1%    | 210    |
| 20                          | Lebenstedt              | 774  | 42  | -   | 816                                     | 42,6%                          | 348                | -  | 9           | 2,6%    | 339    |
| 21                          | Lebenstedt              | 713  | 63  | -   | 776                                     | 43,4%                          | 337                | -  | 22          | 6,5%    | 315    |
| 22                          | Lebenstedt              | 717  | 39  | -   | 756                                     | 25,7%                          | 194                | -  | 12          | 6,2%    | 182    |
| 23                          | Lebenstedt              | 777  | 65  | -   | 842                                     | 36,2%                          | 305                | -  | 17          | 5,6%    | 288    |
| 24                          | Lebenstedt              | 706  | 56  | -   | 762                                     | 24,9%                          | 190                | -  | 9           | 4,7%    | 181    |
| 25                          | Lebenstedt              | 869  | 82  | -   | 951                                     | 40,0%                          | 380                | -  | 14          | 3,7%    | 366    |
| 26                          | Lebenstedt              | 836  | 60  | -   | 896                                     | 24,8%                          | 222                | -  | 7           | 3,2%    | 215    |
| Urnenwahl                   |                         | 11.011   | 905   | -   | 11.916                                  | 32,6%                          | 3.889              | -  | 167         | 4,3%    | 3.722  |
| Briefwahl                   |                         | -  | -   | -   | -                                       | 6,9%                           | 820                | 820  | 22          | 2,7%    | 798    |
| Wahlbereich B               |                         | 11.011   | 905   | -   | 11.916                                  | 39,5%                          | 4.709              | 820  | 189         | 4,0%    | 4.520  |
| Urnenwahl                   |                         | 72.626   | 6.577   | -   | 79.203                                  | 37,9%                          | 30.025             | -  | 1.129       | 3,8%    | 28.896 |
| Briefwahl                   |                         | -  | -   | -   | -                                       | 7,6%                           | 5.986              | 5.986  | 119         | 2,0%    | 5.867  |
| Stadt Salzgitter            |                         | 72.626   | 6.577   | -   | 79.203                                  | 45,5%                          | 36.011             | 5.986  | 1.248       | 3,5%    | 34.763 |

## 4.1.13 Ergebnisse der Ratswahlen am 11.09.2016 in Salzgitter im Wahlbereich B - Teil II

Ergebnisse der Ratswahl am 11.9.2016 in Salzgitter im Wahlbereich B - Teil II

Verteilung der gültigen Stimmen (absolut und in Prozent)

| Wahl-<br>be-<br>zirk<br>Nr. | Stadtteil<br>Salzgitter | gül-<br>tige<br>Stim-<br>men | Abgegebene Stimmen                                  |       |        |       |       |       |        |       |            |       |       |      |
|-----------------------------|-------------------------|------------------------------|---|-------|--------|-------|-------|-------|--------|-------|------------|-------|-------|------|
|                             |                         |                              | Von den gültigen Stimmen entfallen auf die Parteien |       |        |       |       |       |        |       |            |       |       |      |
|                             |                         |                              | SPD   |       | CDU    |       | GRÜNE |       | M.B.S. |       | DIE LINKE. |       | FDP   |      |
| D                           | 1                       | 2                            | 3   | 4     | 5      | 6     |       |       |        |       |            |       |       |      |
| 10                          | Lebenstedt              | 919                          | 363   | 39,5% | 294    | 32,0% | 63    | 6,9%  | 110    | 12,0% | 48         | 5,2%  | 41    | 4,5% |
| 11                          | Lebenstedt              | 980                          | 392   | 40,0% | 269    | 27,4% | 83    | 8,5%  | 97     | 9,9%  | 97         | 9,9%  | 42    | 4,3% |
| 12                          | Lebenstedt              | 790                          | 355   | 44,9% | 219    | 27,7% | 53    | 6,7%  | 81     | 10,3% | 75         | 9,5%  | 7     | 0,9% |
| 13                          | Lebenstedt              | 741                          | 329   | 44,4% | 170    | 22,9% | 74    | 10,0% | 71     | 9,6%  | 61         | 8,2%  | 36    | 4,9% |
| 14                          | Lebenstedt              | 581                          | 215   | 37,0% | 173    | 29,8% | 32    | 5,5%  | 70     | 12,0% | 65         | 11,2% | 26    | 4,5% |
| 15                          | Lebenstedt              | 667                          | 270   | 40,5% | 175    | 26,2% | 56    | 8,4%  | 71     | 10,6% | 72         | 10,8% | 23    | 3,4% |
| 19                          | Lebenstedt              | 612                          | 223   | 36,4% | 192    | 31,4% | 66    | 10,8% | 64     | 10,5% | 46         | 7,5%  | 21    | 3,4% |
| 20                          | Lebenstedt              | 971                          | 411   | 42,3% | 289    | 29,8% | 73    | 7,5%  | 107    | 11,0% | 60         | 6,2%  | 31    | 3,2% |
| 21                          | Lebenstedt              | 923                          | 365   | 39,5% | 263    | 28,5% | 58    | 6,3%  | 109    | 11,8% | 99         | 10,7% | 29    | 3,1% |
| 22                          | Lebenstedt              | 517                          | 244   | 47,2% | 111    | 21,5% | 46    | 8,9%  | 45     | 8,7%  | 48         | 9,3%  | 23    | 4,4% |
| 23                          | Lebenstedt              | 848                          | 346   | 40,8% | 186    | 21,9% | 72    | 8,5%  | 70     | 8,3%  | 120        | 14,2% | 54    | 6,4% |
| 24                          | Lebenstedt              | 522                          | 218   | 41,8% | 110    | 21,1% | 62    | 11,9% | 55     | 10,5% | 55         | 10,5% | 22    | 4,2% |
| 25                          | Lebenstedt              | 1.063                        | 403   | 37,9% | 318    | 29,9% | 95    | 8,9%  | 132    | 12,4% | 83         | 7,8%  | 32    | 3,0% |
| 26                          | Lebenstedt              | 624                          | 237   | 38,0% | 204    | 32,7% | 31    | 5,0%  | 80     | 12,8% | 43         | 6,9%  | 29    | 4,6% |
| Urnenwahl                   |                         | 10.758                       | 4.371   | 33,4% | 2.973  | 22,7% | 864   | 6,6%  | 1.162  | 8,9%  | 972        | 7,4%  | 416   | 3,2% |
| Briefwahl                   |                         | 2.347                        | 900   | 6,9%  | 853    | 6,5%  | 178   | 1,4%  | 196    | 1,5%  | 113        | 0,9%  | 107   | 0,8% |
| Wahlbereich B               |                         | 13.105                       | 5.271   | 40,2% | 3.826  | 29,2% | 1.042 | 8,0%  | 1.358  | 10,4% | 1.085      | 8,3%  | 523   | 4,0% |
| Urnenwahl                   |                         | 83.432                       | 35.061  | 34,8% | 27.025 | 26,8% | 5.988 | 5,9%  | 7.438  | 7,4%  | 5.118      | 5,1%  | 2.802 | 2,8% |
| Briefwahl                   |                         | 17.324                       | 6.638   | 6,6%  | 6.392  | 6,3%  | 1.357 | 1,3%  | 1.286  | 1,3%  | 771        | 0,8%  | 880   | 0,9% |
| Stadt Salzgitter            |                         | 100.756                      | 41.699  | 41,4% | 33.417 | 33,2% | 7.345 | 7,3%  | 8.724  | 8,7%  | 5.889      | 5,8%  | 3.682 | 3,7% |

## 4.1.14 Ergebnisse der Ratswahlen am 11.09.2016 in Salzgitter im Wahlbereich C - Teil I

Ergebnisse der Ratswahl am 11.9.2016 in Salzgitter im Wahlbereich C - Teil I

Wahlberechtigte, Wähler, Wahlbeteiligung, ungültige und gültige Stimmzettel

| Wahl-<br>be-<br>zirk<br>Nr. | Stadtteil<br>Salzgitter | Wahlberechtigte                                    |   |  |   | Wahl-<br>be-<br>tei-<br>lung | Wählerinnen/Wähler |  | Stimmzettel |         |        |
|-----------------------------|-------------------------|--|---|--|---|------------------------------|--------------------|--|-------------|---------|--------|
|                             |                         | Laut Wählerverzeichnis                             |   | nach<br>§ 22 Abs. 2<br>NKWO (selb-<br>ständ. Wahl-<br>scheine) | insge-<br>samt<br>(A 1+<br>A 2+<br>A 3) |                              | insge-<br>samt     | darunter<br>mit Wahl-<br>schein<br>einschl.<br>Briefwähler | ungültige   | gültige |        |
|                             |                         | ohne Sperr-<br>vermerk "W"<br>(im Wahl-<br>schein) | mit Sperr-<br>vermerk "W"<br>(im Wahl-<br>schein) |  |   |                              |                    |  |             |         | A 1    |
| 38                          | Engelnstedt             | 639  | 50  | -  | 689                                     | 48,0%                        | 331                | -  | 11          | 3,3%    | 320    |
| 1                           | Lebenstedt              | 727  | 106   | -  | 833                                     | 45,7%                        | 381                | -  | 10          | 2,6%    | 371    |
| 2                           | Lebenstedt              | 919  | 76  | -  | 995                                     | 41,1%                        | 409                | -  | 12          | 2,9%    | 397    |
| 3                           | Lebenstedt              | 836  | 39  | -  | 875                                     | 35,2%                        | 308                | -  | 16          | 5,2%    | 292    |
| 4                           | Lebenstedt              | 886  | 53  | -  | 939                                     | 36,0%                        | 338                | -  | 6           | 1,8%    | 332    |
| 5                           | Lebenstedt              | 898  | 66  | -  | 964                                     | 25,7%                        | 248                | -  | 9           | 3,6%    | 239    |
| 6                           | Lebenstedt              | 936  | 53  | -  | 989                                     | 25,2%                        | 249                | -  | 14          | 5,6%    | 235    |
| 7                           | Lebenstedt              | 921  | 55  | -  | 976                                     | 33,8%                        | 330                | -  | 10          | 3,0%    | 320    |
| 8                           | Lebenstedt              | 923  | 64  | -  | 987                                     | 33,2%                        | 328                | -  | 10          | 3,0%    | 318    |
| 9                           | Lebenstedt              | 985  | 52  | -  | 1.037                                   | 27,2%                        | 282                | -  | 10          | 3,5%    | 272    |
| 16                          | Lebenstedt              | 911  | 35  | -  | 946                                     | 20,2%                        | 191                | -  | 16          | 8,4%    | 175    |
| 17                          | Lebenstedt              | 846  | 29  | -  | 875                                     | 18,6%                        | 163                | -  | 14          | 8,6%    | 149    |
| 18                          | Lebenstedt              | 761  | 64  | -  | 825                                     | 35,5%                        | 293                | -  | 11          | 3,8%    | 282    |
| Urnenwahl                   |                         | 11.188   | 742   | -  | 11.930                                  | 32,3%                        | 3.851              | -  | 149         | 3,9%    | 3.702  |
| Briefwahl                   |                         | -  | -   | -  | -                                       | 5,6%                         | 670                | 670  | 12          | 1,8%    | 658    |
| Wahlbereich C               |                         | 11.188   | 742   | -  | 11.930                                  | 37,9%                        | 4.521              | 670  | 161         | 3,6%    | 4.360  |
| Urnenwahl                   |                         | 72.626   | 6.577   | -  | 79.203                                  | 37,9%                        | 30.025             | -  | 1.129       | 3,8%    | 28.896 |
| Briefwahl                   |                         | -  | -   | -  | -                                       | 7,6%                         | 5.986              | 5.986  | 119         | 2,0%    | 5.867  |
| Stadt Salzgitter            |                         | 72.626   | 6.577   | -  | 79.203                                  | 45,5%                        | 36.011             | 5.986  | 1.248       | 3,5%    | 34.763 |



## 4.1.15 Ergebnisse der Ratswahlen am 11.09.2016 in Salzgitter im Wahlbereich C - Teil II

Ergebnisse der Ratswahl am 11.9.2016 in Salzgitter im Wahlbereich C - Teil II

Verteilung der gültigen Stimmen (absolut und in Prozent)

| Wahl-<br>be-<br>zirk<br>Nr. | Stadtteil<br>Salzgitter | gül-<br>tige<br>Stim-<br>men | Abgegebene Stimmen                                  |       |        |       |       |       |        |       |            |       |       |      |
|-----------------------------|-------------------------|------------------------------|---|-------|--------|-------|-------|-------|--------|-------|------------|-------|-------|------|
|                             |                         |                              | Von den gültigen Stimmen entfallen auf die Parteien |       |        |       |       |       |        |       |            |       |       |      |
|                             |                         |                              | SPD   |       | CDU    |       | GRÜNE |       | M.B.S. |       | DIE LINKE. |       | FDP   |      |
|                             |                         |                              | D   | 1     | 2      | 3     | 4     | 5     | 6      |       |            |       |       |      |
| 38                          | Engelstedt              | 930                          | 325   | 34,9% | 333    | 35,8% | 135   | 14,5% | 74     | 8,0%  | 50         | 5,4%  | 13    | 1,4% |
| 1                           | Lebenstedt              | 1.083                        | 361   | 33,3% | 391    | 36,1% | 112   | 10,3% | 112    | 10,3% | 72         | 6,6%  | 35    | 3,2% |
| 2                           | Lebenstedt              | 1.150                        | 653   | 56,8% | 276    | 24,0% | 80    | 7,0%  | 75     | 6,5%  | 46         | 4,0%  | 20    | 1,7% |
| 3                           | Lebenstedt              | 839                          | 320   | 38,1% | 243    | 29,0% | 70    | 8,3%  | 104    | 12,4% | 64         | 7,6%  | 38    | 4,5% |
| 4                           | Lebenstedt              | 966                          | 435   | 45,0% | 241    | 24,9% | 85    | 8,8%  | 106    | 11,0% | 64         | 6,6%  | 35    | 3,6% |
| 5                           | Lebenstedt              | 697                          | 336   | 48,2% | 144    | 20,7% | 75    | 10,8% | 81     | 11,6% | 48         | 6,9%  | 13    | 1,9% |
| 6                           | Lebenstedt              | 669                          | 309   | 46,2% | 171    | 25,6% | 46    | 6,9%  | 74     | 11,1% | 43         | 6,4%  | 26    | 3,9% |
| 7                           | Lebenstedt              | 936                          | 434   | 46,4% | 253    | 27,0% | 58    | 6,2%  | 90     | 9,6%  | 84         | 9,0%  | 17    | 1,8% |
| 8                           | Lebenstedt              | 910                          | 408   | 44,8% | 226    | 24,8% | 44    | 4,8%  | 114    | 12,5% | 68         | 7,5%  | 50    | 5,5% |
| 9                           | Lebenstedt              | 804                          | 370   | 46,0% | 156    | 19,4% | 80    | 10,0% | 93     | 11,6% | 76         | 9,5%  | 29    | 3,6% |
| 16                          | Lebenstedt              | 513                          | 216   | 42,1% | 125    | 24,4% | 40    | 7,8%  | 62     | 12,1% | 46         | 9,0%  | 24    | 4,7% |
| 17                          | Lebenstedt              | 447                          | 179   | 40,0% | 103    | 23,0% | 41    | 9,2%  | 53     | 11,9% | 53         | 11,9% | 18    | 4,0% |
| 18                          | Lebenstedt              | 805                          | 346   | 43,0% | 213    | 26,5% | 102   | 12,7% | 51     | 6,3%  | 53         | 6,6%  | 40    | 5,0% |
| Urnenwahl                   |                         | 10.749                       | 4.692   | 37,0% | 2.875  | 22,7% | 968   | 7,6%  | 1.089  | 8,6%  | 767        | 6,1%  | 358   | 2,8% |
| Briefwahl                   |                         | 1.925                        | 847   | 6,7%  | 612    | 4,8%  | 141   | 1,1%  | 175    | 1,4%  | 98         | 0,8%  | 52    | 0,4% |
| Wahlbereich C               |                         | 12.674                       | 5.539   | 43,7% | 3.487  | 27,5% | 1.109 | 8,8%  | 1.264  | 10,0% | 865        | 6,8%  | 410   | 3,2% |
| Urnenwahl                   |                         | 83.432                       | 35.061  | 34,8% | 27.025 | 26,8% | 5.988 | 5,9%  | 7.438  | 7,4%  | 5.118      | 5,1%  | 2.802 | 2,8% |
| Briefwahl                   |                         | 17.324                       | 6.638   | 6,6%  | 6.392  | 6,3%  | 1.357 | 1,3%  | 1.286  | 1,3%  | 771        | 0,8%  | 880   | 0,9% |
| Stadt Salzgitter            |                         | 100.756                      | 41.699  | 41,4% | 33.417 | 33,2% | 7.345 | 7,3%  | 8.724  | 8,7%  | 5.889      | 5,8%  | 3.682 | 3,7% |

## 4.1.16 Ergebnisse der Ratswahlen am 11.09.2016 in Salzgitter im Wahlbereich D - Teil I

Ergebnisse der Ratswahl am 11.9.2016 in Salzgitter im Wahlbereich D - Teil I

Wahlberechtigte, Wähler, Wahlbeteiligung, ungültige und gültige Stimmzettel

| Wahl-<br>be-<br>zirk<br>Nr. | Stadtteil<br>Salzgitter | Wahlberechtigte                                    |   |  |   | Wahl-<br>be-<br>teili-<br>gung | Wählerinnen/Wähler |  | Stimmzettel |         |        |
|-----------------------------|-------------------------|--|---|--|---|--------------------------------|--------------------|--|-------------|---------|--------|
|                             |                         | Laut Wählerverzeichnis                             |   | nach<br>§ 22 Abs. 2<br>NKWO (selb-<br>ständ. Wahl-<br>scheine) | insge-<br>samt<br>(A 1+<br>A 2+<br>A 3) |                                | insge-<br>samt     | darunter<br>mit Wahl-<br>schein<br>einschl.<br>Briefwähler | ungültige   | gültige |        |
|                             |                         | ohne Sperr-<br>vermerk "W"<br>(im Wahl-<br>schein) | mit Sperr-<br>vermerk "W"<br>(im Wahl-<br>schein) |  |   |                                |                    |  |             |         |        |
|                             |                         | A 1  | A 2   | A 3  | A                                       |                                | B                  | B 1  | C 1         | C 2     |        |
| 72                          | Barum                   | 516  | 56  | -  | 572                                     | 41,8%                          | 239                | -  | 12          | 5,0%    | 227    |
| 56                          | Beddingen               | 316  | 20  | -  | 336                                     | 54,2%                          | 182                | -  | 6           | 3,3%    | 176    |
| 74                          | Beinum                  | 385  | 41  | -  | 426                                     | 50,2%                          | 214                | -  | 12          | 5,6%    | 202    |
| 57                          | Bleckenstedt            | 461  | 63  | -  | 524                                     | 43,5%                          | 228                | -  | 7           | 3,1%    | 221    |
| 59                          | Drütte                  | 299  | 20  | -  | 319                                     | 51,7%                          | 165                | -  | 7           | 4,2%    | 158    |
| 75                          | Flachstöckheim          | 767  | 73  | -  | 840                                     | 51,2%                          | 430                | -  | 16          | 3,7%    | 414    |
| 58                          | Hallendorf              | 1.100  | 62  | -  | 1.162                                   | 39,9%                          | 464                | -  | 17          | 3,7%    | 447    |
| 60                          | Immendorf               | 278  | 30  | -  | 308                                     | 47,4%                          | 146                | -  | 8           | 5,5%    | 138    |
| 73                          | Lobmachersen            | 654  | 53  | -  | 707                                     | 50,5%                          | 357                | -  | 17          | 4,8%    | 340    |
| 76                          | Ohlendorf               | 396  | 10  | -  | 406                                     | 52,2%                          | 212                | -  | 4           | 1,9%    | 208    |
| 55                          | Sauingen                | 342  | 36  | -  | 378                                     | 56,1%                          | 212                | -  | 9           | 4,2%    | 203    |
| 45                          | Thiede                  | 1.005  | 47  | -  | 1.052                                   | 28,0%                          | 295                | -  | 9           | 3,1%    | 286    |
| 46                          | Thiede                  | 971  | 48  | -  | 1.019                                   | 34,9%                          | 356                | -  | 22          | 6,2%    | 334    |
| 47                          | Thiede                  | 710  | 116   | -  | 826                                     | 45,3%                          | 374                | -  | 15          | 4,0%    | 359    |
| 48                          | Thiede                  | 755  | 97  | -  | 852                                     | 47,5%                          | 405                | -  | 9           | 2,2%    | 396    |
| 49                          | Thiede                  | 831  | 64  | -  | 895                                     | 42,2%                          | 378                | -  | 15          | 4,0%    | 363    |
| 50                          | Thiede                  | 879  | 126   | -  | 1.005                                   | 43,7%                          | 439                | -  | 4           | 0,9%    | 435    |
| 51                          | Thiede                  | 823  | 85  | -  | 908                                     | 44,2%                          | 401                | -  | 8           | 2,0%    | 393    |
| 52                          | Thiede                  | 886  | 80  | -  | 966                                     | 34,4%                          | 332                | -  | 17          | 5,1%    | 315    |
| 53                          | Thiede                  | 832  | 92  | -  | 924                                     | 42,4%                          | 392                | -  | 11          | 2,8%    | 381    |
| 54                          | Üfingen                 | 618  | 56  | -  | 674                                     | 50,4%                          | 340                | -  | 3           | 0,9%    | 337    |
| 61                          | Watenstedt              | 253  | 14  | -  | 267                                     | 37,5%                          | 100                | -  | 6           | 6,0%    | 94     |
| Urnenwahl                   |                         | 14.077   | 1.289   | -  | 15.366                                  | 43,3%                          | 6.661              | -  | 234         | 3,5%    | 6.427  |
| Briefwahl                   |                         | -  | -   | -  | -                                       | 7,7%                           | 1.178              | 1.178  | 19          | 1,6%    | 1.159  |
| Wahlbereich D               |                         | 14.077   | 1.289   | -  | 15.366                                  | 51,0%                          | 7.839              | 1.178  | 253         | 3,2%    | 7.586  |
| Urnenwahl                   |                         | 72.626   | 6.577   | -  | 79.203                                  | 37,9%                          | 30.025             | -  | 1.129       | 3,8%    | 28.896 |
| Briefwahl                   |                         | -  | -   | -  | -                                       | 7,6%                           | 5.986              | 5.986  | 119         | 2,0%    | 5.867  |
| Stadt Salzgitter            |                         | 72.626   | 6.577   | -  | 79.203                                  | 45,5%                          | 36.011             | 5.986  | 1.248       | 3,5%    | 34.763 |

## 4.1.17 Ergebnisse der Ratswahlen am 11.09.2016 in Salzgitter im Wahlbereich D - Teil II

Ergebnisse der Ratswahl am 11.9.2016 in Salzgitter im Wahlbereich D - Teil II

Verteilung der gültigen Stimmen (absolut und in Prozent)

| Wahl-<br>be-<br>zirk<br>Nr. | Stadtteil<br>Salzgitter | gül-<br>tige<br>Stim-<br>men | Abgegebene Stimmen                                  |       |        |       |       |       |        |       |            |       |       |      |
|-----------------------------|-------------------------|------------------------------|---|-------|--------|-------|-------|-------|--------|-------|------------|-------|-------|------|
|                             |                         |                              | Von den gültigen Stimmen entfallen auf die Parteien |       |        |       |       |       |        |       |            |       |       |      |
|                             |                         |                              | SPD   |       | CDU    |       | GRÜNE |       | M.B.S. |       | DIE LINKE. |       | FDP   |      |
| D                           | 1                       | 2                            | 3   | 4     | 5      | 6     |       |       |        |       |            |       |       |      |
| 72                          | Barum                   | 655                          | 270   | 41,2% | 231    | 35,3% | 45    | 6,9%  | 71     | 10,8% | 21         | 3,2%  | 17    | 2,6% |
| 56                          | Beddingen               | 524                          | 94  | 17,9% | 336    | 64,1% | 15    | 2,9%  | 50     | 9,5%  | 18         | 3,4%  | 11    | 2,1% |
| 74                          | Beinum                  | 580                          | 316   | 54,5% | 154    | 26,6% | 33    | 5,7%  | 52     | 9,0%  | 11         | 1,9%  | 14    | 2,4% |
| 57                          | Bleckenstedt            | 644                          | 262   | 40,7% | 234    | 36,3% | 70    | 10,9% | 52     | 8,1%  | 24         | 3,7%  | 2     | 0,3% |
| 59                          | Drütte                  | 460                          | 172   | 37,4% | 176    | 38,3% | 42    | 9,1%  | 33     | 7,2%  | 31         | 6,7%  | 6     | 1,3% |
| 75                          | Flachstöckheim          | 1.195                        | 680   | 56,9% | 295    | 24,7% | 60    | 5,0%  | 103    | 8,6%  | 22         | 1,8%  | 35    | 2,9% |
| 58                          | Hallendorf              | 1.295                        | 824   | 63,6% | 223    | 17,2% | 41    | 3,2%  | 149    | 11,5% | 45         | 3,5%  | 13    | 1,0% |
| 60                          | Immendorf               | 401                          | 133   | 33,2% | 185    | 46,1% | 22    | 5,5%  | 34     | 8,5%  | 20         | 5,0%  | 7     | 1,7% |
| 73                          | Lobmachersen            | 992                          | 390   | 39,3% | 348    | 35,1% | 102   | 10,3% | 86     | 8,7%  | 36         | 3,6%  | 30    | 3,0% |
| 76                          | Ohlendorf               | 616                          | 272   | 44,2% | 185    | 30,0% | 40    | 6,5%  | 65     | 10,6% | 40         | 6,5%  | 14    | 2,3% |
| 55                          | Sauingen                | 594                          | 197   | 33,2% | 267    | 44,9% | 42    | 7,1%  | 56     | 9,4%  | 11         | 1,9%  | 21    | 3,5% |
| 45                          | Thiede                  | 815                          | 358   | 43,9% | 236    | 29,0% | 77    | 9,4%  | 82     | 10,1% | 43         | 5,3%  | 19    | 2,3% |
| 46                          | Thiede                  | 953                          | 423   | 44,4% | 236    | 24,8% | 99    | 10,4% | 91     | 9,5%  | 77         | 8,1%  | 27    | 2,8% |
| 47                          | Thiede                  | 1.034                        | 367   | 35,5% | 400    | 38,7% | 96    | 9,3%  | 96     | 9,3%  | 55         | 5,3%  | 20    | 1,9% |
| 48                          | Thiede                  | 1.078                        | 423   | 39,2% | 443    | 41,1% | 100   | 9,3%  | 19     | 1,8%  | 50         | 4,6%  | 43    | 4,0% |
| 49                          | Thiede                  | 1.062                        | 376   | 35,4% | 364    | 34,3% | 166   | 15,6% | 93     | 8,8%  | 52         | 4,9%  | 11    | 1,0% |
| 50                          | Thiede                  | 1.281                        | 424   | 33,1% | 559    | 43,6% | 173   | 13,5% | 50     | 3,9%  | 38         | 3,0%  | 37    | 2,9% |
| 51                          | Thiede                  | 1.137                        | 357   | 31,4% | 413    | 36,3% | 164   | 14,4% | 112    | 9,9%  | 35         | 3,1%  | 56    | 4,9% |
| 52                          | Thiede                  | 882                          | 365   | 41,4% | 326    | 37,0% | 57    | 6,5%  | 52     | 5,9%  | 55         | 6,2%  | 27    | 3,1% |
| 53                          | Thiede                  | 1.095                        | 349   | 31,9% | 503    | 45,9% | 79    | 7,2%  | 72     | 6,6%  | 42         | 3,8%  | 50    | 4,6% |
| 54                          | Üfingen                 | 979                          | 383   | 39,1% | 326    | 33,3% | 116   | 11,8% | 91     | 9,3%  | 45         | 4,6%  | 18    | 1,8% |
| 61                          | Watenstedt              | 269                          | 136   | 50,6% | 62     | 23,0% | 15    | 5,6%  | 28     | 10,4% | 27         | 10,0% | 1     | 0,4% |
| Urnenwahl                   |                         | 18.541                       | 7.571   | 34,5% | 6.502  | 29,6% | 1.654 | 7,5%  | 1.537  | 7,0%  | 798        | 3,6%  | 479   | 2,2% |
| Briefwahl                   |                         | 3.434                        | 1.182   | 5,4%  | 1.314  | 6,0%  | 348   | 1,6%  | 316    | 1,4%  | 122        | 0,6%  | 152   | 0,7% |
| Wahlbereich D               |                         | 21.975                       | 8.753   | 39,8% | 7.816  | 35,6% | 2.002 | 9,1%  | 1.853  | 8,4%  | 920        | 4,2%  | 631   | 2,9% |
| Urnenwahl                   |                         | 83.432                       | 35.061  | 34,8% | 27.025 | 26,8% | 5.988 | 5,9%  | 7.438  | 7,4%  | 5.118      | 5,1%  | 2.802 | 2,8% |
| Briefwahl                   |                         | 17.324                       | 6.638   | 6,6%  | 6.392  | 6,3%  | 1.357 | 1,3%  | 1.286  | 1,3%  | 771        | 0,8%  | 880   | 0,9% |
| Stadt Salzgitter            |                         | 100.756                      | 41.699  | 41,4% | 33.417 | 33,2% | 7.345 | 7,3%  | 8.724  | 8,7%  | 5.889      | 5,8%  | 3.682 | 3,7% |

**4.1.18 Ergebnisse der Ratswahlen am 11.09.2016 in Salzgitter im Wahlbereich E - Teil I**

Ergebnisse der Ratswahl am 11.9.2016 in Salzgitter im Wahlbereich E - Teil I

Wahlberechtigte, Wähler, Wahlbeteiligung, ungültige und gültige Stimmzettel

| Wahl-<br>be-<br>zirk<br>Nr. | Stadtteil<br>Salzgitter | Wahlberechtigte                                    |   |  |   | Wahl-<br>be-<br>teili-<br>gung | Wählerinnen/Wähler |  | Stimmzettel |         |        |
|-----------------------------|-------------------------|--|---|--|---|--------------------------------|--------------------|--|-------------|---------|--------|
|                             |                         | Laut Wählerverzeichnis                             |   | nach<br>§ 22 Abs. 2<br>NKWO (selb-<br>ständ. Wahl-<br>scheine) | insge-<br>samt<br>(A 1+<br>A 2+<br>A 3) |                                | insge-<br>samt     | darunter<br>mit Wahl-<br>schein<br>einschl.<br>Briefwähler | ungültige   | gültige |        |
|                             |                         | ohne Sperr-<br>vermerk "W"<br>(im Wahl-<br>schein) | mit Sperr-<br>vermerk "W"<br>(im Wahl-<br>schein) |  |   |                                |                    |  |             |         |        |
|                             |                         | A 1  | A 2   | A 3  | A                                       |                                | B                  | B 1  | C 1         | C 2     |        |
| 82                          | Bad                     | 544  | 75  | -  | 619                                     | 42,2%                          | 261                | -  | 6           | 2,3%    | 255    |
| 83                          | Bad                     | 630  | 44  | -  | 674                                     | 44,5%                          | 300                | -  | 11          | 3,7%    | 289    |
| 84                          | Bad                     | 828  | 74  | -  | 902                                     | 29,8%                          | 269                | -  | 10          | 3,7%    | 259    |
| 86                          | Bad                     | 1.019  | 46  | -  | 1.065                                   | 31,5%                          | 336                | -  | 20          | 6,0%    | 316    |
| 87                          | Bad                     | 846  | 71  | -  | 917                                     | 27,5%                          | 252                | -  | 17          | 6,7%    | 235    |
| 88                          | Bad                     | 672  | 114   | -  | 786                                     | 28,2%                          | 222                | -  | 22          | 9,9%    | 200    |
| 70                          | Calbecht                | 228  | 21  | -  | 249                                     | 60,6%                          | 151                | -  | 3           | 2,0%    | 148    |
| 71                          | Engerode                | 186  | 20  | -  | 206                                     | 54,4%                          | 112                | -  | 1           | 0,9%    | 111    |
| 63                          | Gebhardshagen           | 739  | 39  | -  | 778                                     | 43,3%                          | 337                | -  | 11          | 3,3%    | 326    |
| 64                          | Gebhardshagen           | 733  | 72  | -  | 805                                     | 44,2%                          | 356                | -  | 11          | 3,1%    | 345    |
| 65                          | Gebhardshagen           | 724  | 83  | -  | 807                                     | 40,3%                          | 325                | -  | 10          | 3,1%    | 315    |
| 66                          | Gebhardshagen           | 723  | 69  | -  | 792                                     | 39,6%                          | 314                | -  | 9           | 2,9%    | 305    |
| 67                          | Gebhardshagen           | 746  | 59  | -  | 805                                     | 39,8%                          | 320                | -  | 12          | 3,8%    | 308    |
| 68                          | Gebhardshagen           | 748  | 83  | -  | 831                                     | 41,0%                          | 341                | -  | 15          | 4,4%    | 326    |
| 69                          | Gebhardshagen           | 802  | 72  | -  | 874                                     | 35,8%                          | 313                | -  | 12          | 3,8%    | 301    |
| 62                          | Heerte                  | 728  | 54  | -  | 782                                     | 45,5%                          | 356                | -  | 21          | 5,9%    | 335    |
| Urnenwahl                   |                         | 10.896   | 996   | -  | 11.892                                  | 38,4%                          | 4.565              | -  | 191         | 4,2%    | 4.374  |
| Briefwahl                   |                         | -  | -   | -  | -                                       | 7,5%                           | 895                | 895  | 13          | 1,5%    | 882    |
| Wahlbereich E               |                         | 10.896   | 996   | -  | 11.892                                  | 45,9%                          | 5.460              | 895  | 204         | 3,7%    | 5.256  |
| Urnenwahl                   |                         | 72.626   | 6.577   | -  | 79.203                                  | 37,9%                          | 30.025             | -  | 1.129       | 3,8%    | 28.896 |
| Briefwahl                   |                         | -  | -   | -  | -                                       | 7,6%                           | 5.986              | 5.986  | 119         | 2,0%    | 5.867  |
| Stadt Salzgitter            |                         | 72.626   | 6.577   | -  | 79.203                                  | 45,5%                          | 36.011             | 5.986  | 1.248       | 3,5%    | 34.763 |

## 4.1.19 Ergebnisse der Ratswahlen am 11.09.2016 in Salzgitter im Wahlbereich E - Teil II

Ergebnisse der Ratswahl am 11.9.2016 in Salzgitter im Wahlbereich E - Teil II

Verteilung der gültigen Stimmen (absolut und in Prozent)

| Wahl-<br>be-<br>zirk<br>Nr. | Stadtteil<br>Salzgitter | gül-<br>tige<br>Stim-<br>men | Abgegebene Stimmen                                  |       |        |       |       |      |        |       |            |       |       |      |
|-----------------------------|-------------------------|------------------------------|---|-------|--------|-------|-------|------|--------|-------|------------|-------|-------|------|
|                             |                         |                              | Von den gültigen Stimmen entfallen auf die Parteien |       |        |       |       |      |        |       |            |       |       |      |
|                             |                         |                              | SPD   |       | CDU    |       | GRÜNE |      | M.B.S. |       | DIE LINKE. |       | FDP   |      |
| D                           | 1                       | 2                            | 3   | 4     | 5      | 6     |       |      |        |       |            |       |       |      |
| 82                          | Bad                     | 747                          | 347   | 46,5% | 137    | 18,3% | 51    | 6,8% | 131    | 17,5% | 56         | 7,5%  | 25    | 3,3% |
| 83                          | Bad                     | 848                          | 400   | 47,2% | 183    | 21,6% | 43    | 5,1% | 164    | 19,3% | 37         | 4,4%  | 21    | 2,5% |
| 84                          | Bad                     | 765                          | 262   | 34,2% | 285    | 37,3% | 55    | 7,2% | 43     | 5,6%  | 80         | 10,5% | 40    | 5,2% |
| 86                          | Bad                     | 582                          | 214   | 36,8% | 125    | 21,5% | 43    | 7,4% | 85     | 14,6% | 64         | 11,0% | 51    | 8,8% |
| 87                          | Bad                     | 677                          | 296   | 43,7% | 166    | 24,5% | 39    | 5,8% | 63     | 9,3%  | 78         | 11,5% | 35    | 5,2% |
| 88                          | Bad                     | 579                          | 224   | 38,7% | 168    | 29,0% | 21    | 3,6% | 54     | 9,3%  | 70         | 12,1% | 42    | 7,3% |
| 70                          | Calbecht                | 426                          | 288   | 67,6% | 58     | 13,6% | 24    | 5,6% | 31     | 7,3%  | 23         | 5,4%  | 2     | 0,5% |
| 71                          | Engerode                | 331                          | 155   | 46,8% | 89     | 26,9% | 21    | 6,3% | 40     | 12,1% | 10         | 3,0%  | 16    | 4,8% |
| 63                          | Gebhardshagen           | 960                          | 498   | 51,9% | 277    | 28,9% | 49    | 5,1% | 76     | 7,9%  | 44         | 4,6%  | 16    | 1,7% |
| 64                          | Gebhardshagen           | 989                          | 587   | 59,4% | 246    | 24,9% | 38    | 3,8% | 47     | 4,8%  | 36         | 3,6%  | 35    | 3,5% |
| 65                          | Gebhardshagen           | 895                          | 518   | 57,9% | 161    | 18,0% | 65    | 7,3% | 70     | 7,8%  | 50         | 5,6%  | 31    | 3,5% |
| 66                          | Gebhardshagen           | 871                          | 496   | 56,9% | 194    | 22,3% | 56    | 6,4% | 66     | 7,6%  | 21         | 2,4%  | 38    | 4,4% |
| 67                          | Gebhardshagen           | 890                          | 429   | 48,2% | 250    | 28,1% | 29    | 3,3% | 64     | 7,2%  | 85         | 9,6%  | 33    | 3,7% |
| 68                          | Gebhardshagen           | 945                          | 464   | 49,1% | 209    | 22,1% | 48    | 5,1% | 89     | 9,4%  | 81         | 8,6%  | 54    | 5,7% |
| 69                          | Gebhardshagen           | 879                          | 416   | 47,3% | 220    | 25,0% | 65    | 7,4% | 90     | 10,2% | 64         | 7,3%  | 24    | 2,7% |
| 62                          | Heerte                  | 974                          | 396   | 40,7% | 403    | 41,4% | 73    | 7,5% | 60     | 6,2%  | 28         | 2,9%  | 14    | 1,4% |
| Urnenwahl                   |                         | 12.358                       | 5.990   | 40,1% | 3.171  | 21,2% | 720   | 4,8% | 1.173  | 7,8%  | 827        | 5,5%  | 477   | 3,2% |
| Briefwahl                   |                         | 2.596                        | 1.147   | 7,7%  | 731    | 4,9%  | 192   | 1,3% | 211    | 1,4%  | 147        | 1,0%  | 168   | 1,1% |
| Wahlbereich E               |                         | 14.954                       | 7.137   | 47,7% | 3.902  | 26,1% | 912   | 6,1% | 1.384  | 9,3%  | 974        | 6,5%  | 645   | 4,3% |
| Urnenwahl                   |                         | 83.432                       | 35.061  | 34,8% | 27.025 | 26,8% | 5.988 | 5,9% | 7.438  | 7,4%  | 5.118      | 5,1%  | 2.802 | 2,8% |
| Briefwahl                   |                         | 17.324                       | 6.638   | 6,6%  | 6.392  | 6,3%  | 1.357 | 1,3% | 1.286  | 1,3%  | 771        | 0,8%  | 880   | 0,9% |
| Stadt Salzgitter            |                         | 100.756                      | 41.699  | 41,4% | 33.417 | 33,2% | 7.345 | 7,3% | 8.724  | 8,7%  | 5.889      | 5,8%  | 3.682 | 3,7% |

## 4.1.20 Ergebnisse der Ratswahlen am 11.09.2016 in Salzgitter im Wahlbereich F - Teil I

Ergebnisse der Ratswahl am 11.9.2016 in Salzgitter im Wahlbereich F - Teil I

Wahlberechtigte, Wähler, Wahlbeteiligung, ungültige und gültige Stimmzettel

| Wahl-<br>be-<br>zirk<br>Nr. | Stadtteil<br>Salzgitter | Wahlberechtigte                                    |   |  |   | Wahl-<br>be-<br>tei-<br>lung | Wählerinnen/Wähler |  | Stimmzettel |         |        |
|-----------------------------|-------------------------|--|---|--|---|------------------------------|--------------------|--|-------------|---------|--------|
|                             |                         | Laut Wählerverzeichnis                             |   | nach<br>§ 22 Abs. 2<br>NKWO (selb-<br>ständ. Wahl-<br>scheine) | insge-<br>samt<br>(A 1+<br>A 2+<br>A 3) |                              | insge-<br>samt     | darunter<br>mit Wahl-<br>schein<br>einschl.<br>Briefwähler | ungültige   | gültige |        |
|                             |                         | ohne Sperr-<br>vermerk "W"<br>(im Wahl-<br>schein) | mit Sperr-<br>vermerk "W"<br>(im Wahl-<br>schein) |  |   |                              |                    |  |             |         |        |
|                             |                         | A 1  | A 2   | A 3  | A                                       |                              | B                  | B 1  | C 1         | C 2     |        |
| 85                          | Bad                     | 870  | 44  | -  | 914                                     | 19,4%                        | 177                | -  | 3           | 1,7%    | 174    |
| 89                          | Bad                     | 767  | 126   | -  | 893                                     | 42,0%                        | 375                | -  | 10          | 2,7%    | 365    |
| 90                          | Bad                     | 815  | 113   | -  | 928                                     | 27,3%                        | 253                | -  | 7           | 2,8%    | 246    |
| 91                          | Bad                     | 775  | 134   | -  | 909                                     | 43,8%                        | 398                | -  | 14          | 3,5%    | 384    |
| 92                          | Bad                     | 795  | 60  | -  | 855                                     | 29,7%                        | 254                | -  | 12          | 4,7%    | 242    |
| 93                          | Bad                     | 699  | 95  | -  | 794                                     | 37,8%                        | 300                | -  | 11          | 3,7%    | 289    |
| 94                          | Bad                     | 749  | 43  | -  | 792                                     | 27,3%                        | 216                | -  | 8           | 3,7%    | 208    |
| 95                          | Bad                     | 839  | 99  | -  | 938                                     | 36,5%                        | 342                | -  | 16          | 4,7%    | 326    |
| 96                          | Bad                     | 768  | 71  | -  | 839                                     | 41,5%                        | 348                | -  | 9           | 2,6%    | 339    |
| 97                          | Bad                     | 790  | 168   | -  | 958                                     | 30,3%                        | 290                | -  | 5           | 1,7%    | 285    |
| 98                          | Bad                     | 838  | 91  | -  | 929                                     | 36,2%                        | 336                | -  | 22          | 6,5%    | 314    |
| 99                          | Bad                     | 723  | 114   | -  | 837                                     | 51,0%                        | 427                | -  | 11          | 2,6%    | 416    |
| 100                         | Bad                     | 787  | 93  | -  | 880                                     | 45,0%                        | 396                | -  | 8           | 2,0%    | 388    |
| 81                          | Gitter                  | 593  | 61  | -  | 654                                     | 45,4%                        | 297                | -  | 1           | 0,3%    | 296    |
| 80                          | Groß Mahner             | 403  | 55  | -  | 458                                     | 45,4%                        | 208                | -  | 4           | 1,9%    | 204    |
| 77                          | Hohenrode               | 136  | 15  | -  | 151                                     | 60,3%                        | 91                 | -  | -           | 0,0%    | 91     |
| 78                          | Ringelheim              | 723  | 63  | -  | 786                                     | 45,0%                        | 354                | -  | 8           | 2,3%    | 346    |
| 79                          | Ringelheim              | 725  | 57  | -  | 782                                     | 57,9%                        | 453                | -  | 9           | 2,0%    | 444    |
| Urnenwahl                   |                         | 12.795   | 1.502   | -  | 14.297                                  | 38,6%                        | 5.515              | -  | 158         | 2,9%    | 5.357  |
| Briefwahl                   |                         | -  | -   | -  | -                                       | 9,5%                         | 1.365              | 1.365  | 27          | 2,0%    | 1.338  |
| Wahlbereich F               |                         | 12.795   | 1.502   | -  | 14.297                                  | 48,1%                        | 6.880              | 1.365  | 185         | 2,7%    | 6.695  |
| Urnenwahl                   |                         | 72.626   | 6.577   | -  | 79.203                                  | 37,9%                        | 30.025             | -  | 1.129       | 3,8%    | 28.896 |
| Briefwahl                   |                         | -  | -   | -  | -                                       | 7,6%                         | 5.986              | 5.986  | 119         | 2,0%    | 5.867  |
| Stadt Salzgitter            |                         | 72.626   | 6.577   | -  | 79.203                                  | 45,5%                        | 36.011             | 5.986  | 1.248       | 3,5%    | 34.763 |

## 4.1.21 Ergebnisse der Ratswahlen am 11.09.2016 in Salzgitter im Wahlbereich F - Teil II

Ergebnisse der Ratswahl am 11.9.2016 in Salzgitter im Wahlbereich F - Teil II

Verteilung der gültigen Stimmen (absolut und in Prozent)

| Wahl-<br>be-<br>zirk<br>Nr. | Stadtteil<br>Salzgitter | gül-<br>tige<br>Stim-<br>men | Abgegebene Stimmen                                  |       |        |       |       |      |        |       |            |       |       |      |
|-----------------------------|-------------------------|------------------------------|---|-------|--------|-------|-------|------|--------|-------|------------|-------|-------|------|
|                             |                         |                              | Von den gültigen Stimmen entfallen auf die Parteien |       |        |       |       |      |        |       |            |       |       |      |
|                             |                         |                              | SPD   |       | CDU    |       | GRÜNE |      | M.B.S. |       | DIE LINKE. |       | FDP   |      |
| D                           | 1                       | 2                            | 3   | 4     | 5      | 6     |       |      |        |       |            |       |       |      |
| 85                          | Bad                     | 505                          | 227   | 45,0% | 117    | 23,2% | 32    | 6,3% | 46     | 9,1%  | 58         | 11,5% | 25    | 5,0% |
| 89                          | Bad                     | 1.081                        | 351   | 32,5% | 456    | 42,2% | 50    | 4,6% | 120    | 11,1% | 65         | 6,0%  | 39    | 3,6% |
| 90                          | Bad                     | 715                          | 275   | 38,5% | 305    | 42,7% | 24    | 3,4% | 31     | 4,3%  | 47         | 6,6%  | 33    | 4,6% |
| 91                          | Bad                     | 1.142                        | 368   | 32,2% | 514    | 45,0% | 65    | 5,7% | 96     | 8,4%  | 56         | 4,9%  | 43    | 3,8% |
| 92                          | Bad                     | 692                          | 322   | 46,5% | 195    | 28,2% | 43    | 6,2% | 58     | 8,4%  | 53         | 7,7%  | 21    | 3,0% |
| 93                          | Bad                     | 829                          | 334   | 40,3% | 298    | 35,9% | 53    | 6,4% | 85     | 10,3% | 41         | 4,9%  | 18    | 2,2% |
| 94                          | Bad                     | 620                          | 236   | 38,1% | 237    | 38,2% | 36    | 5,8% | 59     | 9,5%  | 39         | 6,3%  | 13    | 2,1% |
| 95                          | Bad                     | 962                          | 466   | 48,4% | 273    | 28,4% | 45    | 4,7% | 88     | 9,1%  | 54         | 5,6%  | 36    | 3,7% |
| 96                          | Bad                     | 989                          | 414   | 41,9% | 340    | 34,4% | 52    | 5,3% | 92     | 9,3%  | 61         | 6,2%  | 30    | 3,0% |
| 97                          | Bad                     | 825                          | 285   | 34,5% | 327    | 39,6% | 40    | 4,8% | 82     | 9,9%  | 53         | 6,4%  | 38    | 4,6% |
| 98                          | Bad                     | 895                          | 360   | 40,2% | 321    | 35,9% | 45    | 5,0% | 58     | 6,5%  | 84         | 9,4%  | 27    | 3,0% |
| 99                          | Bad                     | 1.212                        | 470   | 38,8% | 516    | 42,6% | 79    | 6,5% | 73     | 6,0%  | 43         | 3,5%  | 31    | 2,6% |
| 100                         | Bad                     | 1.144                        | 409   | 35,8% | 495    | 43,3% | 65    | 5,7% | 94     | 8,2%  | 45         | 3,9%  | 36    | 3,1% |
| 81                          | Gitter                  | 873                          | 327   | 37,5% | 394    | 45,1% | 51    | 5,8% | 46     | 5,3%  | 48         | 5,5%  | 7     | 0,8% |
| 80                          | Groß Mahner             | 597                          | 186   | 31,2% | 321    | 53,8% | 30    | 5,0% | 8      | 1,3%  | 25         | 4,2%  | 27    | 4,5% |
| 77                          | Hohenrode               | 265                          | 66  | 24,9% | 159    | 60,0% | 21    | 7,9% | 7      | 2,6%  | 7          | 2,6%  | 5     | 1,9% |
| 78                          | Ringelheim              | 1.012                        | 277   | 27,4% | 568    | 56,1% | 58    | 5,7% | 43     | 4,2%  | 37         | 3,7%  | 29    | 2,9% |
| 79                          | Ringelheim              | 1.304                        | 392   | 30,1% | 701    | 53,8% | 60    | 4,6% | 56     | 4,3%  | 54         | 4,1%  | 41    | 3,1% |
| Urnenwahl                   |                         | 15.662                       | 5.765   | 29,4% | 6.537  | 33,3% | 849   | 4,3% | 1.142  | 5,8%  | 870        | 4,4%  | 499   | 2,5% |
| Briefwahl                   |                         | 3.974                        | 1.337   | 6,8%  | 1.775  | 9,0%  | 249   | 1,3% | 206    | 1,0%  | 179        | 0,9%  | 228   | 1,2% |
| Wahlbereich F               |                         | 19.636                       | 7.102   | 36,2% | 8.312  | 42,3% | 1.098 | 5,6% | 1.348  | 6,9%  | 1.049      | 5,3%  | 727   | 3,7% |
| Urnenwahl                   |                         | 83.432                       | 35.061  | 34,8% | 27.025 | 26,8% | 5.988 | 5,9% | 7.438  | 7,4%  | 5.118      | 5,1%  | 2.802 | 2,8% |
| Briefwahl                   |                         | 17.324                       | 6.638   | 6,6%  | 6.392  | 6,3%  | 1.357 | 1,3% | 1.286  | 1,3%  | 771        | 0,8%  | 880   | 0,9% |
| Stadt Salzgitter            |                         | 100.756                      | 41.699  | 41,4% | 33.417 | 33,2% | 7.345 | 7,3% | 8.724  | 8,7%  | 5.889      | 5,8%  | 3.682 | 3,7% |

## 4.2 Verteilung der gültigen Stimmen auf die Wahlvorschläge und Kandidaten in den Ratswahlbereichen

### 4.2.1 Ratswahlbereich A

#### 4.2.1.1 Sitzverteilung der SPD-Kandidaten im Ratswahlbereich A

Sitzzuteilung der SPD-Kandidaten in Wahlbereich A

|   |          |
|---|----------|
| Sozialdemokratische Partei Deutschlands | 18 Sitze |
|---|----------|

#### Parteiinterne Sitzverteilung

| Bereich              | Stimmen      | Sitze    | Schlüssel     |
|----------------------|--------------|----------|---------------|
| <b>Wahlbereich A</b> | <b>7.897</b> | <b>4</b> | <b>3,4089</b> |
| Wahlbereich B        | 5.271        | 2        | 2,2753        |
| Wahlbereich C        | 5.539        | 2        | 2,3910        |
| Wahlbereich D        | 8.753        | 4        | 3,7784        |
| Wahlbereich E        | 7.137        | 3        | 3,0808        |
| Wahlbereich F        | 7.102        | 3        | 3,0657        |

|                      |                |
|----------------------|----------------|
| <b>Wahlbereich A</b> | <b>4 Sitze</b> |
|----------------------|----------------|

#### Verteilung der Sitze zwischen Liste und Listenbewerbern:

| Partei          | Stimmen | Stimmenanteil | Ber. Anteil | Sitzanteil | Sitze    |
|-----------------|---------|---------------|-------------|------------|----------|
| <b>Liste</b>    | 2.480   | 31,4043%      | 31,4043%    | 1,2562     | <b>1</b> |
| <b>Bewerber</b> | 5.417   | 68,5957%      | 68,5957%    | 2,7438     | <b>3</b> |

#### 3 Sitze entfallen direkt an

|                    |               |               |
|--------------------|---------------|---------------|
| Klein, Stefan      | Wahlbereich A | 3.143 Stimmen |
| Pollmann, Wilfried | Wahlbereich A | 500 Stimmen   |
| Brylla, Bastian    | Wahlbereich A | 490 Stimmen   |

#### 1 Sitz entfällt über die Listenstimmen an

|                  |               |             |
|------------------|---------------|-------------|
| Holletzke, Doris | Wahlbereich A | 252 Stimmen |
|------------------|---------------|-------------|

#### Ersatzpersonen nach Stimmenstärke:

|                     |               |             |
|---------------------|---------------|-------------|
| Karatas, Cemalettin | Wahlbereich A | 311 Stimmen |
| Käsler, Guido       | Wahlbereich A | 206 Stimmen |
| Hanne, Alexander    | Wahlbereich A | 173 Stimmen |
| Müller, Werner      | Wahlbereich A | 137 Stimmen |
| Reinke, Thorsten    | Wahlbereich A | 123 Stimmen |
| Kömpel, Dieter      | Wahlbereich A | 82 Stimmen  |

#### Ersatzpersonen nach Liste:

|                     |               |             |
|---------------------|---------------|-------------|
| Karatas, Cemalettin | Wahlbereich A | 311 Stimmen |
| Müller, Werner      | Wahlbereich A | 137 Stimmen |
| Käsler, Guido       | Wahlbereich A | 206 Stimmen |
| Kömpel, Dieter      | Wahlbereich A | 82 Stimmen  |
| Hanne, Alexander    | Wahlbereich A | 173 Stimmen |
| Reinke, Thorsten    | Wahlbereich A | 123 Stimmen |



4.2.1.2 Ergebnisse der SPD-Kandidaten in den Wahlbezirken des Ratswahlbereichs A - absolut

Ergebnisse der SPD-Kandidaten im Ratswahlbereich A, Kommunalwahl 2016

- absolute Zahlen

| Wahl-<br>be-<br>zirk<br>Nr. | Stadtteil<br>Salzgitter | gül-<br>tige<br>Stim-<br>men | Abgegebene Stimmen |  |                                   |                 |                    |                       |                      |                   |                  |                 |                  |                    |                    |
|-----------------------------|-------------------------|------------------------------|--------------------|--|-----------------------------------|-----------------|--------------------|-----------------------|----------------------|-------------------|------------------|-----------------|------------------|--------------------|--------------------|
|                             |                         |                              | SPD                | Von den Gültigen Stimmen entfallen auf . . . |                                   |                 |                    |                       |                      |                   |                  |                 |                  |                    |                    |
|                             |                         |                              |                    | Ge-<br>samt-<br>liste                        | Bewer-<br>berlin-<br>nen<br>Summe | Klein<br>Stefan | Holletzek<br>Doris | Karatas<br>Cemalettin | Pollmann<br>Wilfried | Brylla<br>Bastian | Müller<br>Werner | Käsler<br>Guido | Kömpel<br>Dieter | Hanne<br>Alexander | Reinke<br>Thorsten |
|                             |                         |                              |                    |  |                                   | Direkt          | Liste              |                       | Direkt               | Direkt            |                  |                 |                  |                    |                    |
| D                           |                         |                              | 1                  | 2  | 3                                 | 4               | 5                  | 6                     | 7                    | 8                 | 9                | 10              |                  |                    |                    |
| 35                          | Bruchmachersen          | 884                          | 596                | 352  | 244                               | 160             | 19                 | 6                     | 22                   | 22                | 3                | 5               | 1                | 5                  | 1                  |
| 27                          | Lebenstedt              | 862                          | 671                | 409  | 262                               | 120             | 20                 | 36                    | 45                   | 7                 | 16               | 4               | 8                | 2                  | 4                  |
| 28                          | Lebenstedt              | 648                          | 500                | 325  | 175                               | 85              | 17                 | 11                    | 27                   | 5                 | 20               | 1               | 4                | 1                  | 4                  |
| 29                          | Lebenstedt              | 722                          | 681                | 406  | 275                               | 128             | 22                 | 19                    | 56                   | 14                | 25               | 1               | 3                | 1                  | 6                  |
| 30                          | Lebenstedt              | 786                          | 567                | 337  | 230                               | 123             | 21                 | 13                    | 37                   | 13                | 11               | 1               | 5                | 4                  | 2                  |
| 31                          | Lebenstedt              | 770                          | 493                | 295  | 198                               | 100             | 18                 | 24                    | 21                   | 17                | 8                | 5               | 3                | 2                  | 0                  |
| 32                          | Lebenstedt              | 624                          | 309                | 198  | 111                               | 65              | 7                  | 10                    | 16                   | 3                 | 2                | 0               | 5                | 0                  | 3                  |
| 33                          | Lebenstedt              | 1125                         | 745                | 443  | 302                               | 160             | 32                 | 32                    | 44                   | 5                 | 8                | 1               | 12               | 0                  | 8                  |
| 34                          | Lebenstedt              | 1021                         | 581                | 365  | 216                               | 115             | 26                 | 19                    | 21                   | 7                 | 9                | 3               | 7                | 7                  | 2                  |
| 39                          | Lesse                   | 1422                         | 1313               | 729  | 584                               | 299             | 8                  | 2                     | 22                   | 37                | 3                | 151             | 9                | 1                  | 52                 |
| 41                          | Lichtenberg             | 1147                         | 964                | 552  | 412                               | 270             | 2                  | 18                    | 19                   | 86                | 4                | 3               | 3                | 4                  | 3                  |
| 42                          | Lichtenberg             | 1278                         | 1115               | 648  | 467                               | 295             | 5                  | 57                    | 17                   | 81                | 1                | 2               | 2                | 0                  | 7                  |
| 43                          | Lichtenberg             | 1177                         | 1011               | 599  | 412                               | 286             | 2                  | 26                    | 34                   | 57                | 4                | 0               | 0                | 1                  | 2                  |
| 44                          | Osterlinde              | 504                          | 214                | 132  | 82                                | 46              | 3                  | 2                     | 7                    | 17                | 0                | 5               | 1                | 0                  | 1                  |
| 40                          | Reppner                 | 718                          | 371                | 216  | 155                               | 114             | 0                  | 8                     | 5                    | 11                | 1                | 2               | 2                | 3                  | 9                  |
| 36                          | Salder                  | 854                          | 607                | 355  | 252                               | 160             | 12                 | 4                     | 9                    | 5                 | 0                | 4               | 2                | 54                 | 2                  |
| 37                          | Salder                  | 822                          | 538                | 311  | 227                               | 120             | 7                  | 3                     | 10                   | 14                | 5                | 2               | 4                | 60                 | 2                  |
| Urnenwahl                   |                         | 15.364                       | 11.276             | 6.672  | 4.604                             | 2646            | 221                | 290                   | 412                  | 401               | 120              | 190             | 71               | 145                | 108                |
| Briefwahl                   |                         | 3.048                        | 2.038              | 1.225  | 813                               | 497             | 31                 | 21                    | 88                   | 89                | 17               | 16              | 11               | 28                 | 15                 |
| Wahlbereich A               |                         | 18.412                       | 13.314             | 7.897  | 5.417                             | 3143            | 252                | 311                   | 500                  | 490               | 137              | 206             | 82               | 173                | 123                |

4.2.1.3 Ergebnisse der SPD-Kandidaten in den Wahlbezirken des Ratswahlbereichs A - Prozente

Ergebnisse der SPD-Kandidaten im Ratswahlbereich A, Kommunalwahl 2016

- Prozentzahlen

| Wahl-<br>be-<br>zirk<br>Nr. | Stadtteil<br>Salzgitter | SPD<br>Stim-<br>men-<br>an-<br>teil | Abgegebene Stimmen                      |  |                                  |        |           |            |          |         |        |        |        |           |          |  |  |
|-----------------------------|-------------------------|-------------------------------------|---|--|----------------------------------|--------|-----------|------------|----------|---------|--------|--------|--------|-----------|----------|--|--|
|                             |                         |                                     | SPD<br>Stimmen<br>( $\Sigma$ =<br>100%) | Von den Gültigen Stimmen entfallen auf . . . |                                  |        |           |            |          |         |        |        |        |           |          |  |  |
|                             |                         |                                     |   | Ge-<br>samt-<br>liste                        | Bewer-<br>berln-<br>nen<br>Summe | Klein  | Holletzek | Karatas    | Pollmann | Brylla  | Müller | Käsler | Kömpel | Hanne     | Reinke   |  |  |
|                             |                         |                                     |   |  |                                  | Stefan | Doris     | Cemalettin | Wilfried | Bastian | Werner | Guido  | Dieter | Alexander | Thorsten |  |  |
| D                           |                         |                                     | 1                                       | 2  | 3                                | 4      | 5         | 6          | 7        | 8       | 9      | 10     |        |           |          |  |  |
| 35                          | Bruchmachtersen         | 39,8%                               | 352                                     | 30,7%  | 69,3%                            | 45,5%  | 5,4%      | 1,7%       | 6,3%     | 6,3%    | 0,9%   | 1,4%   | 0,3%   | 1,4%      | 0,3%     |  |  |
| 27                          | Lebenstedt              | 47,4%                               | 409                                     | 35,9%  | 64,1%                            | 29,3%  | 4,9%      | 8,8%       | 11,0%    | 1,7%    | 3,9%   | 1,0%   | 2,0%   | 0,5%      | 1,0%     |  |  |
| 28                          | Lebenstedt              | 50,2%                               | 325                                     | 46,2%  | 53,8%                            | 26,2%  | 5,2%      | 3,4%       | 8,3%     | 1,5%    | 6,2%   | 0,3%   | 1,2%   | 0,3%      | 1,2%     |  |  |
| 29                          | Lebenstedt              | 56,2%                               | 406                                     | 32,3%  | 67,7%                            | 31,5%  | 5,4%      | 4,7%       | 13,8%    | 3,4%    | 6,2%   | 0,2%   | 0,7%   | 0,2%      | 1,5%     |  |  |
| 30                          | Lebenstedt              | 42,9%                               | 337                                     | 31,8%  | 68,2%                            | 36,5%  | 6,2%      | 3,9%       | 11,0%    | 3,9%    | 3,3%   | 0,3%   | 1,5%   | 1,2%      | 0,6%     |  |  |
| 31                          | Lebenstedt              | 38,3%                               | 295                                     | 32,9%  | 67,1%                            | 33,9%  | 6,1%      | 8,1%       | 7,1%     | 5,8%    | 2,7%   | 1,7%   | 1,0%   | 0,7%      | 0,0%     |  |  |
| 32                          | Lebenstedt              | 31,7%                               | 198                                     | 43,9%  | 56,1%                            | 32,8%  | 3,5%      | 5,1%       | 8,1%     | 1,5%    | 1,0%   | 0,0%   | 2,5%   | 0,0%      | 1,5%     |  |  |
| 33                          | Lebenstedt              | 39,4%                               | 443                                     | 31,8%  | 68,2%                            | 36,1%  | 7,2%      | 7,2%       | 9,9%     | 1,1%    | 1,8%   | 0,2%   | 2,7%   | 0,0%      | 1,8%     |  |  |
| 34                          | Lebenstedt              | 35,7%                               | 365                                     | 40,8%  | 59,2%                            | 31,5%  | 7,1%      | 5,2%       | 5,8%     | 1,9%    | 2,5%   | 0,8%   | 1,9%   | 1,9%      | 0,5%     |  |  |
| 39                          | Lesse                   | 51,3%                               | 729                                     | 19,9%  | 80,1%                            | 41,0%  | 1,1%      | 0,3%       | 3,0%     | 5,1%    | 0,4%   | 20,7%  | 1,2%   | 0,1%      | 7,1%     |  |  |
| 41                          | Lichtenberg             | 48,1%                               | 552                                     | 25,4%  | 74,6%                            | 48,9%  | 0,4%      | 3,3%       | 3,4%     | 15,6%   | 0,7%   | 0,5%   | 0,5%   | 0,7%      | 0,5%     |  |  |
| 42                          | Lichtenberg             | 50,7%                               | 648                                     | 27,9%  | 72,1%                            | 45,5%  | 0,8%      | 8,8%       | 2,6%     | 12,5%   | 0,2%   | 0,3%   | 0,3%   | 0,0%      | 1,1%     |  |  |
| 43                          | Lichtenberg             | 50,9%                               | 599                                     | 31,2%  | 68,8%                            | 47,7%  | 0,3%      | 4,3%       | 5,7%     | 9,5%    | 0,7%   | 0,0%   | 0,0%   | 0,2%      | 0,3%     |  |  |
| 44                          | Osterlinde              | 26,2%                               | 132                                     | 37,9%  | 62,1%                            | 34,8%  | 2,3%      | 1,5%       | 5,3%     | 12,9%   | 0,0%   | 3,8%   | 0,8%   | 0,0%      | 0,8%     |  |  |
| 40                          | Reppner                 | 30,1%                               | 216                                     | 28,2%  | 71,8%                            | 52,8%  | 0,0%      | 3,7%       | 2,3%     | 5,1%    | 0,5%   | 0,9%   | 0,9%   | 1,4%      | 4,2%     |  |  |
| 36                          | Salder                  | 41,6%                               | 355                                     | 29,0%  | 71,0%                            | 45,1%  | 3,4%      | 1,1%       | 2,5%     | 1,4%    | 0,0%   | 1,1%   | 0,6%   | 15,2%     | 0,6%     |  |  |
| 37                          | Salder                  | 37,8%                               | 311                                     | 27,0%  | 73,0%                            | 38,6%  | 2,3%      | 1,0%       | 3,2%     | 4,5%    | 1,6%   | 0,6%   | 1,3%   | 19,3%     | 0,6%     |  |  |
|                             | Urnenwahl               | 43,4%                               | 6.672                                   | 31,0%  | 69,0%                            | 39,7%  | 3,3%      | 4,3%       | 6,2%     | 6,0%    | 1,8%   | 2,8%   | 1,1%   | 2,2%      | 1,6%     |  |  |
|                             | Briefwahl               | 40,2%                               | 1.225                                   | 33,6%  | 66,4%                            | 40,6%  | 2,5%      | 1,7%       | 7,2%     | 7,3%    | 1,4%   | 1,3%   | 0,9%   | 2,3%      | 1,2%     |  |  |
|                             | Wahlbereich A           | 42,9%                               | 7.897                                   | 31,4%  | 68,6%                            | 39,8%  | 3,2%      | 3,9%       | 6,3%     | 6,2%    | 1,7%   | 2,6%   | 1,0%   | 2,2%      | 1,6%     |  |  |

#### 4.2.1.4 Sitzverteilung der CDU-Kandidaten im Ratswahlbereich A

Sitzverteilung der CDU-Kandidaten in Wahlbereich A

|  |          |
|--|----------|
| Christlich Demokratische Union Deutschlands in Niedersachsen | 15 Sitze |
|--|----------|

##### Parteiinterne Sitzverteilung

| Bereich              | Stimmen      | Sitze    | Schlüssel     |
|----------------------|--------------|----------|---------------|
| <b>Wahlbereich A</b> | <b>6.074</b> | <b>3</b> | <b>2,7265</b> |
| Wahlbereich B        | 3.826        | 2        | 1,7174        |
| Wahlbereich C        | 3.487        | 1        | 1,5652        |
| Wahlbereich D        | 7.816        | 3        | 3,5084        |
| Wahlbereich E        | 3.902        | 2        | 1,7515        |
| Wahlbereich F        | 8.312        | 4        | 3,7310        |

|                      |                |
|----------------------|----------------|
| <b>Wahlbereich A</b> | <b>3 Sitze</b> |
|----------------------|----------------|

##### Verteilung der Sitze zwischen Liste und Listenbewerbern:

| Partei          | Stimmen | Stimmenanteil | Ber. Anteil | Sitzanteil | Sitze    |
|-----------------|---------|---------------|-------------|------------|----------|
| <b>Liste</b>    | 2.400   | 39,5127%      | 39,5127%    | 1,1854     | <b>1</b> |
| <b>Bewerber</b> | 3.674   | 60,4873%      | 60,4873%    | 1,8146     | <b>2</b> |

##### 2 Sitze entfallen direkt an

|                |               |               |
|----------------|---------------|---------------|
| Löcke, Clemens | Wahlbereich A | 1.478 Stimmen |
| Kempe, Andrea  | Wahlbereich A | 659 Stimmen   |

##### 1 Sitz entfällt über die Listenstimmen an

|                |               |             |
|----------------|---------------|-------------|
| Schmidt, Eugen | Wahlbereich A | 192 Stimmen |
|----------------|---------------|-------------|

##### Ersatzpersonen nach Stimmenstärke:

|                       |               |             |
|-----------------------|---------------|-------------|
| Thörmann, Volker      | Wahlbereich A | 638 Stimmen |
| Herudek, Alfred       | Wahlbereich A | 206 Stimmen |
| Herzog, Christian     | Wahlbereich A | 124 Stimmen |
| Hentschel, Reinhard   | Wahlbereich A | 116 Stimmen |
| Bahr, Frank           | Wahlbereich A | 108 Stimmen |
| Hamader, Gerson Toren | Wahlbereich A | 82 Stimmen  |
| Katzbach, Klaus       | Wahlbereich A | 71 Stimmen  |

##### Ersatzpersonen nach Liste:

|                       |               |             |
|-----------------------|---------------|-------------|
| Thörmann, Volker      | Wahlbereich A | 638 Stimmen |
| Herudek, Alfred       | Wahlbereich A | 206 Stimmen |
| Hamader, Gerson Toren | Wahlbereich A | 82 Stimmen  |
| Herzog, Christian     | Wahlbereich A | 124 Stimmen |
| Hentschel, Reinhard   | Wahlbereich A | 116 Stimmen |
| Katzbach, Klaus       | Wahlbereich A | 71 Stimmen  |
| Bahr, Frank           | Wahlbereich A | 108 Stimmen |

## 4.2.1.5 Ergebnisse der CDU-Kandidaten in den Wahlbezirken des Ratswahlbereichs A - absolut

Ergebnisse der CDU-Kandidaten im Ratswahlbereich A, Kommunalwahl 2016

- absolute Zahlen

| Wahl-<br>be-<br>zirk<br>Nr. | Stadtteil<br>Salzgitter | gül-<br>tige<br>Stim-<br>men | Abgegebene Stimmen |  |                                  |         |        |         |          |         |              |           |           |          |       |
|-----------------------------|-------------------------|------------------------------|--------------------|--|----------------------------------|---------|--------|---------|----------|---------|--------------|-----------|-----------|----------|-------|
|                             |                         |                              | CDU                | Von den Gültigen Stimmen entfallen auf . . . |                                  |         |        |         |          |         |              |           |           |          |       |
|                             |                         |                              |                    | Ge-<br>samt-<br>liste                        | Bewer-<br>berIn-<br>nen<br>Summe | Löcke   | Kempe  | Schmidt | Thörmann | Herudek | Hamader      | Herzog    | Hentschel | Katzbach | Bahr  |
|                             |                         |                              |                    |  |                                  | Clemens | Andrea | Eugen   | Volker   | Alfred  | Gerson Toren | Christian | Reinhard  | Klaus    | Frank |
| D                           |                         |                              | 1                  | 2  | 3                                | 4       | 5      | 6       | 7        | 8       | 9            | 10        |           |          |       |
| 35                          | Bruchmachersen          | 884                          | 577                | 333  | 244                              | 89      | 18     | 1       | 14       | 104     | 5            | 1         | 2         | 8        | 2     |
| 27                          | Lebenstedt              | 862                          | 416                | 271  | 145                              | 94      | 23     | 11      | 5        | 3       | 0            | 2         | 3         | 4        | 0     |
| 28                          | Lebenstedt              | 648                          | 186                | 134  | 52                               | 20      | 4      | 11      | 5        | 1       | 0            | 1         | 3         | 1        | 6     |
| 29                          | Lebenstedt              | 722                          | 279                | 176  | 103                              | 66      | 15     | 6       | 4        | 1       | 0            | 6         | 0         | 1        | 4     |
| 30                          | Lebenstedt              | 786                          | 416                | 276  | 140                              | 69      | 20     | 12      | 0        | 10      | 2            | 14        | 0         | 8        | 5     |
| 31                          | Lebenstedt              | 770                          | 339                | 223  | 116                              | 60      | 7      | 15      | 10       | 8       | 2            | 3         | 1         | 7        | 3     |
| 32                          | Lebenstedt              | 624                          | 255                | 177  | 78                               | 25      | 4      | 33      | 1        | 5       | 0            | 5         | 4         | 1        | 0     |
| 33                          | Lebenstedt              | 1125                         | 613                | 403  | 210                              | 104     | 20     | 18      | 7        | 9       | 3            | 20        | 2         | 12       | 15    |
| 34                          | Lebenstedt              | 1021                         | 567                | 373  | 194                              | 131     | 11     | 13      | 8        | 6       | 9            | 5         | 2         | 5        | 4     |
| 39                          | Lesse                   | 1422                         | 858                | 493  | 365                              | 86      | 126    | 6       | 127      | 2       | 7            | 4         | 1         | 1        | 5     |
| 41                          | Lichtenberg             | 1147                         | 569                | 371  | 198                              | 126     | 23     | 4       | 13       | 1       | 0            | 8         | 0         | 4        | 19    |
| 42                          | Lichtenberg             | 1278                         | 507                | 319  | 188                              | 108     | 23     | 1       | 22       | 2       | 2            | 15        | 3         | 1        | 11    |
| 43                          | Lichtenberg             | 1177                         | 523                | 315  | 208                              | 114     | 30     | 0       | 29       | 2       | 2            | 18        | 0         | 3        | 10    |
| 44                          | Osterlinde              | 504                          | 463                | 253  | 210                              | 22      | 166    | 4       | 13       | 0       | 3            | 0         | 1         | 0        | 1     |
| 40                          | Reppner                 | 718                          | 715                | 394  | 321                              | 34      | 10     | 8       | 233      | 0       | 32           | 0         | 0         | 0        | 4     |
| 36                          | Salder                  | 854                          | 357                | 229  | 128                              | 31      | 9      | 5       | 20       | 4       | 3            | 2         | 52        | 1        | 1     |
| 37                          | Salder                  | 822                          | 357                | 227  | 130                              | 65      | 9      | 9       | 26       | 2       | 1            | 1         | 14        | 0        | 3     |
| Urnenwahl                   |                         | 15.364                       | 7.997              | 4.967  | 3.030                            | 1244    | 518    | 157     | 537      | 160     | 71           | 105       | 88        | 57       | 93    |
| Briefwahl                   |                         | 3.048                        | 1.751              | 1.107  | 644                              | 234     | 141    | 35      | 101      | 46      | 11           | 19        | 28        | 14       | 15    |
| Wahlbereich A               |                         | 18.412                       | 9.748              | 6.074  | 3.674                            | 1478    | 659    | 192     | 638      | 206     | 82           | 124       | 116       | 71       | 108   |

4.2.1.6 Ergebnisse der CDU-Kandidaten in den Wahlbezirken des Ratswahlbereichs A - Prozente

Ergebnisse der CDU-Kandidaten im Ratswahlbereich A, Kommunalwahl 2016

- Prozentzahlen

| Wahl-<br>be-<br>zirk<br>Nr. | Stadtteil<br>Salzgitter | CDU<br>Stim-<br>men-<br>an-<br>teil | Abgegebene Stimmen              |  |                                  |         |        |         |          |         |              |           |           |          |       |
|-----------------------------|-------------------------|-------------------------------------|---------------------------------|--|----------------------------------|---------|--------|---------|----------|---------|--------------|-----------|-----------|----------|-------|
|                             |                         |                                     | CDU<br>Stimmen<br>(Σ =<br>100%) | Von den Gültigen Stimmen entfallen auf . . . |                                  |         |        |         |          |         |              |           |           |          |       |
|                             |                         |                                     |                                 | Ge-<br>sam-<br>liste                         | Bewer-<br>berIn-<br>nen<br>Summe | Löcke   | Kempe  | Schmidt | Thörmann | Herudek | Hamader      | Herzog    | Hentschel | Katzbach | Bahr  |
|                             |                         |                                     |                                 |  |                                  | Clemens | Andrea | Eugen   | Volker   | Alfred  | Gerson Toren | Christian | Reinhard  | Klaus    | Frank |
| D                           |                         |                                     | Direkt                          | Direkt                                       | Liste                            |         |        |         |          |         |              |           |           |          |       |
|                             |                         |                                     | 1                               | 2  | 3                                | 4       | 5      | 6       | 7        | 8       | 9            | 10        |           |          |       |
| 35                          | Bruchmachersen          | 37,7%                               | 333                             | 26,7%  | 73,3%                            | 26,7%   | 5,4%   | 0,3%    | 4,2%     | 31,2%   | 1,5%         | 0,3%      | 0,6%      | 2,4%     | 0,6%  |
| 27                          | Lebenstedt              | 31,4%                               | 271                             | 46,5%  | 53,5%                            | 34,7%   | 8,5%   | 4,1%    | 1,8%     | 1,1%    | 0,0%         | 0,7%      | 1,1%      | 1,5%     | 0,0%  |
| 28                          | Lebenstedt              | 20,7%                               | 134                             | 61,2%  | 38,8%                            | 14,9%   | 3,0%   | 8,2%    | 3,7%     | 0,7%    | 0,0%         | 0,7%      | 2,2%      | 0,7%     | 4,5%  |
| 29                          | Lebenstedt              | 24,4%                               | 176                             | 41,5%  | 58,5%                            | 37,5%   | 8,5%   | 3,4%    | 2,3%     | 0,6%    | 0,0%         | 3,4%      | 0,0%      | 0,6%     | 2,3%  |
| 30                          | Lebenstedt              | 35,1%                               | 276                             | 49,3%  | 50,7%                            | 25,0%   | 7,2%   | 4,3%    | 0,0%     | 3,6%    | 0,7%         | 5,1%      | 0,0%      | 2,9%     | 1,8%  |
| 31                          | Lebenstedt              | 29,0%                               | 223                             | 48,0%  | 52,0%                            | 26,9%   | 3,1%   | 6,7%    | 4,5%     | 3,6%    | 0,9%         | 1,3%      | 0,4%      | 3,1%     | 1,3%  |
| 32                          | Lebenstedt              | 28,4%                               | 177                             | 55,9%  | 44,1%                            | 14,1%   | 2,3%   | 18,6%   | 0,6%     | 2,8%    | 0,0%         | 2,8%      | 2,3%      | 0,6%     | 0,0%  |
| 33                          | Lebenstedt              | 35,8%                               | 403                             | 47,9%  | 52,1%                            | 25,8%   | 5,0%   | 4,5%    | 1,7%     | 2,2%    | 0,7%         | 5,0%      | 0,5%      | 3,0%     | 3,7%  |
| 34                          | Lebenstedt              | 36,5%                               | 373                             | 48,0%  | 52,0%                            | 35,1%   | 2,9%   | 3,5%    | 2,1%     | 1,6%    | 2,4%         | 1,3%      | 0,5%      | 1,3%     | 1,1%  |
| 39                          | Lesse                   | 34,7%                               | 493                             | 26,0%  | 74,0%                            | 17,4%   | 25,6%  | 1,2%    | 25,8%    | 0,4%    | 1,4%         | 0,8%      | 0,2%      | 0,2%     | 1,0%  |
| 41                          | Lichtenberg             | 32,3%                               | 371                             | 46,6%  | 53,4%                            | 34,0%   | 6,2%   | 1,1%    | 3,5%     | 0,3%    | 0,0%         | 2,2%      | 0,0%      | 1,1%     | 5,1%  |
| 42                          | Lichtenberg             | 25,0%                               | 319                             | 41,1%  | 58,9%                            | 33,9%   | 7,2%   | 0,3%    | 6,9%     | 0,6%    | 0,6%         | 4,7%      | 0,9%      | 0,3%     | 3,4%  |
| 43                          | Lichtenberg             | 26,8%                               | 315                             | 34,0%  | 66,0%                            | 36,2%   | 9,5%   | 0,0%    | 9,2%     | 0,6%    | 0,6%         | 5,7%      | 0,0%      | 1,0%     | 3,2%  |
| 44                          | Osterlinde              | 50,2%                               | 253                             | 17,0%  | 83,0%                            | 8,7%    | 65,6%  | 1,6%    | 5,1%     | 0,0%    | 1,2%         | 0,0%      | 0,4%      | 0,0%     | 0,4%  |
| 40                          | Reppner                 | 54,9%                               | 394                             | 18,5%  | 81,5%                            | 8,6%    | 2,5%   | 2,0%    | 59,1%    | 0,0%    | 8,1%         | 0,0%      | 0,0%      | 0,0%     | 1,0%  |
| 36                          | Salder                  | 26,8%                               | 229                             | 44,1%  | 55,9%                            | 13,5%   | 3,9%   | 2,2%    | 8,7%     | 1,7%    | 1,3%         | 0,9%      | 22,7%     | 0,4%     | 0,4%  |
| 37                          | Salder                  | 27,6%                               | 227                             | 42,7%  | 57,3%                            | 28,6%   | 4,0%   | 4,0%    | 11,5%    | 0,9%    | 0,4%         | 0,4%      | 6,2%      | 0,0%     | 1,3%  |
| Urnenwahl                   |                         | 32,3%                               | 4.967                           | 39,0%  | 61,0%                            | 25,0%   | 10,4%  | 3,2%    | 10,8%    | 3,2%    | 1,4%         | 2,1%      | 1,8%      | 1,1%     | 1,9%  |
| Briefwahl                   |                         | 36,3%                               | 1.107                           | 41,8%  | 58,2%                            | 21,1%   | 12,7%  | 3,2%    | 9,1%     | 4,2%    | 1,0%         | 1,7%      | 2,5%      | 1,3%     | 1,4%  |
| Wahlbereich A               |                         | 33,0%                               | 6.074                           | 39,5%  | 60,5%                            | 24,3%   | 10,8%  | 3,2%    | 10,5%    | 3,4%    | 1,4%         | 2,0%      | 1,9%      | 1,2%     | 1,8%  |



4.2.1.8 Ergebnisse der GRÜNE-Kandidaten in den Wahlbezirken des Ratswahlbereichs A - absolut

Ergebnisse der GRÜNE-Kandidaten im Ratswahlbereich A, Kommunalwahl 2016  
- absolute Zahlen

| Wahl-<br>be-<br>zirk<br>Nr. | Stadtteil<br>Salzgitter | gül-<br>tige<br>Stim-<br>men | Abgegebene Stimmen |  |                                  |                                |                  |                  |
|-----------------------------|-------------------------|------------------------------|--------------------|--|----------------------------------|--------------------------------|------------------|------------------|
|                             |                         |                              | GRÜNE              | Von den Gültigen Stimmen entfallen auf . . . |                                  |                                |                  |                  |
|                             |                         |                              |                    | Ge-<br>samt-<br>liste                        | Bewer-<br>berIn-<br>nen<br>Summe | Rosenthal<br>Wolfgang<br>Liste | Dröse<br>Michael | Dähndel<br>Heike |
| D                           |                         |                              |                    |  | 1                                | 2                              | 3                |                  |
| 35                          | Bruchmachersen          | 884                          | 70                 | 54   | 16                               | 9                              | 3                | 4                |
| 27                          | Lebenstedt              | 862                          | 33                 | 16   | 17                               | 9                              | 2                | 6                |
| 28                          | Lebenstedt              | 648                          | 24                 | 14   | 10                               | 2                              | 2                | 6                |
| 29                          | Lebenstedt              | 722                          | 29                 | 20   | 9                                | 3                              | 0                | 6                |
| 30                          | Lebenstedt              | 786                          | 30                 | 17   | 13                               | 6                              | 2                | 5                |
| 31                          | Lebenstedt              | 770                          | 52                 | 35   | 17                               | 10                             | 4                | 3                |
| 32                          | Lebenstedt              | 624                          | 26                 | 20   | 6                                | 2                              | 2                | 2                |
| 33                          | Lebenstedt              | 1125                         | 39                 | 25   | 14                               | 5                              | 2                | 7                |
| 34                          | Lebenstedt              | 1021                         | 48                 | 34   | 14                               | 11                             | 3                | 0                |
| 39                          | Lesse                   | 1422                         | 88                 | 41   | 47                               | 3                              | 1                | 43               |
| 41                          | Lichtenberg             | 1147                         | 71                 | 40   | 31                               | 14                             | 3                | 14               |
| 42                          | Lichtenberg             | 1278                         | 66                 | 49   | 17                               | 13                             | 2                | 2                |
| 43                          | Lichtenberg             | 1177                         | 94                 | 59   | 35                               | 20                             | 9                | 6                |
| 44                          | Osterlinde              | 504                          | 24                 | 7  | 17                               | 5                              | 2                | 10               |
| 40                          | Reppner                 | 718                          | 28                 | 22   | 6                                | 0                              | 1                | 5                |
| 36                          | Salder                  | 854                          | 102                | 51   | 51                               | 29                             | 8                | 14               |
| 37                          | Salder                  | 822                          | 109                | 44   | 65                               | 42                             | 15               | 8                |
| Urnenwahl                   |                         | 15.364                       | 933                | 548  | 385                              | 183                            | 61               | 141              |
| Briefwahl                   |                         | 3.048                        | 249                | 161  | 88                               | 39                             | 12               | 37               |
| Wahlbereich A               |                         | 18.412                       | 1.182              | 709  | 473                              | 222                            | 73               | 178              |

## 4.2.1.9 Ergebnisse der GRÜNE-Kandidaten in den Wahlbezirken des Ratswahlbereichs A - Prozente

## Ergebnisse der GRÜNE-Kandidaten im Ratswahlbereich A, Kommunalwahl 2016

- Prozentzahlen

| Wahl-<br>be-<br>zirk<br>Nr. | Stadtteil<br>Salzgitter | GRÜNE<br>Stim-<br>men-<br>an-<br>teil | Abgegebene Stimmen                        |  |                                   |                                |                  |                  |
|-----------------------------|-------------------------|---------------------------------------|---|--|-----------------------------------|--------------------------------|------------------|------------------|
|                             |                         |                                       | GRÜNE<br>Stimmen<br>( $\Sigma$ =<br>100%) | Von den Gültigen Stimmen entfallen auf . . . |                                   |                                |                  |                  |
|                             |                         |                                       |   | Ge-<br>samt-<br>liste                        | Bewer-<br>berlin-<br>nen<br>Summe | Rosenthal<br>Wolfgang<br>Liste | Dröse<br>Michael | Dähndel<br>Heike |
| D                           |                         |                                       |   |  | 1                                 | 2                              | 3                |                  |
| 35                          | Bruchmachersen          | 7,9%                                  | 70  | 77,1%  | 22,9%                             | 12,9%                          | 4,3%             | 5,7%             |
| 27                          | Lebenstedt              | 3,8%                                  | 33  | 48,5%  | 51,5%                             | 27,3%                          | 6,1%             | 18,2%            |
| 28                          | Lebenstedt              | 3,7%                                  | 24  | 58,3%  | 41,7%                             | 8,3%                           | 8,3%             | 25,0%            |
| 29                          | Lebenstedt              | 4,0%                                  | 29  | 69,0%  | 31,0%                             | 10,3%                          | 0,0%             | 20,7%            |
| 30                          | Lebenstedt              | 3,8%                                  | 30  | 56,7%  | 43,3%                             | 20,0%                          | 6,7%             | 16,7%            |
| 31                          | Lebenstedt              | 6,8%                                  | 52  | 67,3%  | 32,7%                             | 19,2%                          | 7,7%             | 5,8%             |
| 32                          | Lebenstedt              | 4,2%                                  | 26  | 76,9%  | 23,1%                             | 7,7%                           | 7,7%             | 7,7%             |
| 33                          | Lebenstedt              | 3,5%                                  | 39  | 64,1%  | 35,9%                             | 12,8%                          | 5,1%             | 17,9%            |
| 34                          | Lebenstedt              | 4,7%                                  | 48  | 70,8%  | 29,2%                             | 22,9%                          | 6,3%             | 0,0%             |
| 39                          | Lesse                   | 6,2%                                  | 88  | 46,6%  | 53,4%                             | 3,4%                           | 1,1%             | 48,9%            |
| 41                          | Lichtenberg             | 6,2%                                  | 71  | 56,3%  | 43,7%                             | 19,7%                          | 4,2%             | 19,7%            |
| 42                          | Lichtenberg             | 5,2%                                  | 66  | 74,2%  | 25,8%                             | 19,7%                          | 3,0%             | 3,0%             |
| 43                          | Lichtenberg             | 8,0%                                  | 94  | 62,8%  | 37,2%                             | 21,3%                          | 9,6%             | 6,4%             |
| 44                          | Osterlinde              | 4,8%                                  | 24  | 29,2%  | 70,8%                             | 20,8%                          | 8,3%             | 41,7%            |
| 40                          | Reppner                 | 3,9%                                  | 28  | 78,6%  | 21,4%                             | 0,0%                           | 3,6%             | 17,9%            |
| 36                          | Salder                  | 11,9%                                 | 102                                       | 50,0%  | 50,0%                             | 28,4%                          | 7,8%             | 13,7%            |
| 37                          | Salder                  | 13,3%                                 | 109                                       | 40,4%  | 59,6%                             | 38,5%                          | 13,8%            | 7,3%             |
| Urnenwahl                   |                         | 6,1%                                  | 933                                       | 58,7%  | 41,3%                             | 19,6%                          | 6,5%             | 15,1%            |
| Briefwahl                   |                         | 8,2%                                  | 249                                       | 64,7%  | 35,3%                             | 15,7%                          | 4,8%             | 14,9%            |
| Wahlbereich A               |                         | 6,4%                                  | 1.182                                     | 60,0%  | 40,0%                             | 18,8%                          | 6,2%             | 15,1%            |



**4.2.1.10 Sitzverteilung der M.B.S.-Kandidaten im Ratswahlbereich A**

Sitzverteilung der M.B.S.-Kandidaten in Wahlbereich A

|   |         |
|---|---------|
| Freie Wählergemeinschaft Mündiger Bürger Salzgitter | 4 Sitze |
|---|---------|

**Parteiinterne Sitzverteilung**

| Bereich              | Stimmen      | Sitze    | Schlüssel     |
|----------------------|--------------|----------|---------------|
| <b>Wahlbereich A</b> | <b>1.517</b> | <b>1</b> | <b>0,6956</b> |
| Wahlbereich B        | 1.358        | 1        | 0,6227        |
| Wahlbereich C        | 1.264        | 0        | 0,5796        |
| Wahlbereich D        | 1.853        | 1        | 0,8496        |
| Wahlbereich E        | 1.384        | 1        | 0,6346        |
| Wahlbereich F        | 1.348        | 0        | 0,6181        |

|                      |               |
|----------------------|---------------|
| <b>Wahlbereich A</b> | <b>1 Sitz</b> |
|----------------------|---------------|

**Verteilung der Sitze zwischen Liste und Listenbewerbern:**

| Partei          | Stimmen | Stimmenanteil | Ber. Anteil | Sitzanteil | Sitze    |
|-----------------|---------|---------------|-------------|------------|----------|
| <b>Liste</b>    | 1.075   | 70,8635%      | 70,8635%    | 0,7086     | <b>1</b> |
| <b>Bewerber</b> | 442     | 29,1365%      | 29,1365%    | 0,2914     | <b>0</b> |

**1 Sitz entfällt über die Listenstimmen an**

Leontarakis, Jannis

Wahlbereich A

442 Stimmen

**keine Ersatzpersonen**

4.2.1.11 Ergebnisse des M.B.S.-Kandidaten in den Wahlbezirken des Ratswahlbereichs A - absolut

4.2.1.12 Ergebnisse des M.B.S.-Kandidaten in den Wahlbezirken des Ratswahlbereichs A - Prozente

Ergebnisse der M.B.S.-Kandidaten im Ratswahlbereich A, Kommunalwahl 2016

- absolute Zahlen

| Wahl-<br>be-<br>zirk<br>Nr. | Stadtteil<br>Salzgitter | gül-<br>tige<br>Stim-<br>men | Abgegebene Stimmen |                                    |                                  |                                |
|-----------------------------|-------------------------|------------------------------|--------------------|------------------------------------|----------------------------------|--------------------------------|
|                             |                         |                              | M.B.S.             | V.d. Gült. Stimmen entfall. a. ... |                                  |                                |
|                             |                         |                              |                    | Ge-<br>samt-<br>liste              | Bewer-<br>berIn-<br>nen<br>Summe | Leontarakis<br>Jannis<br>Liste |
| D                           |                         |                              |                    |                                    | 1                                |                                |
| 35                          | Bruchmachersen          | 884                          | 63                 | 56                                 | 7                                | 7                              |
| 27                          | Lebenstedt              | 862                          | 62                 | 47                                 | 15                               | 15                             |
| 28                          | Lebenstedt              | 648                          | 68                 | 40                                 | 28                               | 28                             |
| 29                          | Lebenstedt              | 722                          | 37                 | 26                                 | 11                               | 11                             |
| 30                          | Lebenstedt              | 786                          | 55                 | 44                                 | 11                               | 11                             |
| 31                          | Lebenstedt              | 770                          | 98                 | 65                                 | 33                               | 33                             |
| 32                          | Lebenstedt              | 624                          | 127                | 111                                | 16                               | 16                             |
| 33                          | Lebenstedt              | 1125                         | 113                | 87                                 | 26                               | 26                             |
| 34                          | Lebenstedt              | 1021                         | 136                | 114                                | 22                               | 22                             |
| 39                          | Lesse                   | 1422                         | 64                 | 41                                 | 23                               | 23                             |
| 41                          | Lichtenberg             | 1147                         | 64                 | 37                                 | 27                               | 27                             |
| 42                          | Lichtenberg             | 1278                         | 114                | 42                                 | 72                               | 72                             |
| 43                          | Lichtenberg             | 1177                         | 91                 | 44                                 | 47                               | 47                             |
| 44                          | Osterlinde              | 504                          | 44                 | 33                                 | 11                               | 11                             |
| 40                          | Reppner                 | 718                          | 39                 | 30                                 | 9                                | 9                              |
| 36                          | Salder                  | 854                          | 76                 | 57                                 | 19                               | 19                             |
| 37                          | Salder                  | 822                          | 84                 | 67                                 | 17                               | 17                             |
| Urnenwahl                   |                         | 15.364                       | 1.335              | 941                                | 394                              | 394                            |
| Briefwahl                   |                         | 3.048                        | 182                | 134                                | 48                               | 48                             |
| Wahlbereich A               |                         | 18.412                       | 1.517              | 1.075                              | 442                              | 442                            |

- Prozentzahlen

| M.B.S.<br>Stim-<br>men-<br>an-<br>teil | Abgegebene Stimmen                 |                                    |                                  |                                |
|--|------------------------------------|------------------------------------|----------------------------------|--------------------------------|
|  | M.B.S.<br>Stimmen<br>(Σ =<br>100%) | V.d. Gült. Stimmen entfall. a. ... |                                  |                                |
|  |                                    | Ge-<br>samt-<br>liste              | Bewer-<br>berIn-<br>nen<br>Summe | Leontarakis<br>Jannis<br>Liste |
| D                                      |                                    |                                    |                                  | 1                              |
| 7,1%                                   | 63                                 | 88,9%                              | 11,1%                            | 11,1%                          |
| 7,2%                                   | 62                                 | 75,8%                              | 24,2%                            | 24,2%                          |
| 10,5%                                  | 68                                 | 58,8%                              | 41,2%                            | 41,2%                          |
| 5,1%                                   | 37                                 | 70,3%                              | 29,7%                            | 29,7%                          |
| 7,0%                                   | 55                                 | 80,0%                              | 20,0%                            | 20,0%                          |
| 12,7%                                  | 98                                 | 66,3%                              | 33,7%                            | 33,7%                          |
| 20,4%                                  | 127                                | 87,4%                              | 12,6%                            | 12,6%                          |
| 10,0%                                  | 113                                | 77,0%                              | 23,0%                            | 23,0%                          |
| 13,3%                                  | 136                                | 83,8%                              | 16,2%                            | 16,2%                          |
| 4,5%                                   | 64                                 | 64,1%                              | 35,9%                            | 35,9%                          |
| 5,6%                                   | 64                                 | 57,8%                              | 42,2%                            | 42,2%                          |
| 8,9%                                   | 114                                | 36,8%                              | 63,2%                            | 63,2%                          |
| 7,7%                                   | 91                                 | 48,4%                              | 51,6%                            | 51,6%                          |
| 8,7%                                   | 44                                 | 75,0%                              | 25,0%                            | 25,0%                          |
| 5,4%                                   | 39                                 | 76,9%                              | 23,1%                            | 23,1%                          |
| 8,9%                                   | 76                                 | 75,0%                              | 25,0%                            | 25,0%                          |
| 10,2%                                  | 84                                 | 79,8%                              | 20,2%                            | 20,2%                          |
| 8,7%                                   | 1.335                              | 70,5%                              | 29,5%                            | 29,5%                          |
| 6,0%                                   | 182                                | 73,6%                              | 26,4%                            | 26,4%                          |
| 8,2%                                   | 1.517                              | 70,9%                              | 29,1%                            | 29,1%                          |

#### 4.2.1.13 Sitzverteilung DIE LINKE.-Kandidaten im Ratswahlbereich A

Sitzverteilung der DIE LINKE.-Kandidaten in Wahlbereich A

| DIE LINKE. Niedersachsen            |            | 2 Sitze  |               |
|-------------------------------------|------------|----------|---------------|
| <b>Parteiinterne Sitzverteilung</b> |            |          |               |
| Bereich                             | Stimmen    | Sitze    | Schlüssel     |
| <b>Wahlbereich A</b>                | <b>996</b> | <b>0</b> | <b>0,3383</b> |
| Wahlbereich B                       | 1.085      | 1        | 0,3685        |
| Wahlbereich C                       | 865        | 0        | 0,2938        |
| Wahlbereich D                       | 920        | 0        | 0,3124        |
| Wahlbereich E                       | 974        | 0        | 0,3308        |
| Wahlbereich F                       | 1.049      | 1        | 0,3563        |

#### 4.2.1.14 Ergebnisse DIE LINKE.-Kandidaten in den Wahlbezirken des Ratswahlbereichs A - absolut

Ergebnisse DIE LINKE.-Kandidaten im Ratswahlbereich A, Kommunalwahl 2016  
- absolute Zahlen

| Wahl-<br>be-<br>zirk<br>Nr. | Stadtteil<br>Salzgitter | gül-<br>tige<br>Stim-<br>men | Abgegebene Stimmen |  |                                   |                    |             |                 |
|-----------------------------|-------------------------|------------------------------|--------------------|--|-----------------------------------|--------------------|-------------|-----------------|
|                             |                         |                              | LINKE.             | Von den Gültigen Stimmen entfallen auf . . . |                                   |                    |             |                 |
|                             |                         |                              |                    | Ge-<br>samt-<br>liste                        | Bewer-<br>berlin-<br>nen<br>Summe | Albrecht<br>Thomas | Ay<br>Hakan | Foth<br>Margita |
| D                           |                         |                              |                    | 1  | 2                                 | 3                  |             |                 |
| 35                          | Bruchmachersen          | 884                          | 27                 | 12   | 15                                | 10                 | 3           | 2               |
| 27                          | Lebenstedt              | 862                          | 59                 | 38   | 21                                | 9                  | 6           | 6               |
| 28                          | Lebenstedt              | 648                          | 74                 | 48   | 26                                | 11                 | 9           | 6               |
| 29                          | Lebenstedt              | 722                          | 49                 | 21   | 28                                | 8                  | 8           | 12              |
| 30                          | Lebenstedt              | 786                          | 56                 | 26   | 30                                | 10                 | 14          | 6               |
| 31                          | Lebenstedt              | 770                          | 68                 | 45   | 23                                | 12                 | 4           | 7               |
| 32                          | Lebenstedt              | 624                          | 78                 | 54   | 24                                | 14                 | 3           | 7               |
| 33                          | Lebenstedt              | 1125                         | 70                 | 53   | 17                                | 8                  | 6           | 3               |
| 34                          | Lebenstedt              | 1021                         | 57                 | 41   | 16                                | 3                  | 12          | 1               |
| 39                          | Lesse                   | 1422                         | 30                 | 16   | 14                                | 11                 | 3           | 0               |
| 41                          | Lichtenberg             | 1147                         | 60                 | 43   | 17                                | 13                 | 3           | 1               |
| 42                          | Lichtenberg             | 1278                         | 73                 | 55   | 18                                | 15                 | 3           | 0               |
| 43                          | Lichtenberg             | 1177                         | 24                 | 23   | 1                                 | 0                  | 0           | 1               |
| 44                          | Osterlinde              | 504                          | 34                 | 18   | 16                                | 16                 | 0           | 0               |
| 40                          | Reppner                 | 718                          | 23                 | 19   | 4                                 | 1                  | 3           | 0               |
| 36                          | Salder                  | 854                          | 62                 | 34   | 28                                | 12                 | 11          | 5               |
| 37                          | Salder                  | 822                          | 40                 | 24   | 16                                | 6                  | 4           | 6               |
| Urnenwahl                   |                         | 15.364                       | 884                | 570  | 314                               | 159                | 92          | 63              |
| Briefwahl                   |                         | 3.048                        | 112                | 57   | 55                                | 32                 | 11          | 12              |
| Wahlbereich A               |                         | 18.412                       | 996                | 627  | 369                               | 191                | 103         | 75              |

4.2.1.15 Ergebnisse DIE LINKE.-Kandidaten in den Wahlbezirken des Ratswahlbereichs A - Prozente

Ergebnisse DIE LINKE.-Kandidaten im Ratswahlbereich A, Kommunalwahl 2016  
- Prozentzahlen

| Wahl-<br>be-<br>zirk<br>Nr. | Stadtteil<br>Salzgitter | LINKE.<br>Stim-<br>men-<br>an-<br>teil | Abgegebene Stimmen                 |  |                                  |                    |             |                 |
|-----------------------------|-------------------------|--|------------------------------------|--|----------------------------------|--------------------|-------------|-----------------|
|                             |                         |  | LINKE.<br>Stimmen<br>(Σ =<br>100%) | Von den Gültigen Stimmen entfallen auf . . . |                                  |                    |             |                 |
|                             |                         |  |                                    | Ge-<br>samt-<br>liste                        | Bewer-<br>berln-<br>nen<br>Summe | Albrecht<br>Thomas | Ay<br>Hakan | Foth<br>Margita |
| D                           |                         |  |                                    |  | 1                                | 2                  | 3           |                 |
| 35                          | Bruchmachersen          | 3,1%                                   | 27                                 | 44,4%  | 55,6%                            | 37,0%              | 11,1%       | 7,4%            |
| 27                          | Lebenstedt              | 6,8%                                   | 59                                 | 64,4%  | 35,6%                            | 15,3%              | 10,2%       | 10,2%           |
| 28                          | Lebenstedt              | 11,4%                                  | 74                                 | 64,9%  | 35,1%                            | 14,9%              | 12,2%       | 8,1%            |
| 29                          | Lebenstedt              | 6,8%                                   | 49                                 | 42,9%  | 57,1%                            | 16,3%              | 16,3%       | 24,5%           |
| 30                          | Lebenstedt              | 7,1%                                   | 56                                 | 46,4%  | 53,6%                            | 17,9%              | 25,0%       | 10,7%           |
| 31                          | Lebenstedt              | 8,8%                                   | 68                                 | 66,2%  | 33,8%                            | 17,6%              | 5,9%        | 10,3%           |
| 32                          | Lebenstedt              | 12,5%                                  | 78                                 | 69,2%  | 30,8%                            | 17,9%              | 3,8%        | 9,0%            |
| 33                          | Lebenstedt              | 6,2%                                   | 70                                 | 75,7%  | 24,3%                            | 11,4%              | 8,6%        | 4,3%            |
| 34                          | Lebenstedt              | 5,6%                                   | 57                                 | 71,9%  | 28,1%                            | 5,3%               | 21,1%       | 1,8%            |
| 39                          | Lesse                   | 2,1%                                   | 30                                 | 53,3%  | 46,7%                            | 36,7%              | 10,0%       | 0,0%            |
| 41                          | Lichtenberg             | 5,2%                                   | 60                                 | 71,7%  | 28,3%                            | 21,7%              | 5,0%        | 1,7%            |
| 42                          | Lichtenberg             | 5,7%                                   | 73                                 | 75,3%  | 24,7%                            | 20,5%              | 4,1%        | 0,0%            |
| 43                          | Lichtenberg             | 2,0%                                   | 24                                 | 95,8%  | 4,2%                             | 0,0%               | 0,0%        | 4,2%            |
| 44                          | Osterlinde              | 6,7%                                   | 34                                 | 52,9%  | 47,1%                            | 47,1%              | 0,0%        | 0,0%            |
| 40                          | Reppner                 | 3,2%                                   | 23                                 | 82,6%  | 17,4%                            | 4,3%               | 13,0%       | 0,0%            |
| 36                          | Salder                  | 7,3%                                   | 62                                 | 54,8%  | 45,2%                            | 19,4%              | 17,7%       | 8,1%            |
| 37                          | Salder                  | 4,9%                                   | 40                                 | 60,0%  | 40,0%                            | 15,0%              | 10,0%       | 15,0%           |
| Urnenwahl                   |                         | 5,8%                                   | 884                                | 64,5%  | 35,5%                            | 18,0%              | 10,4%       | 7,1%            |
| Briefwahl                   |                         | 3,7%                                   | 112                                | 50,9%  | 49,1%                            | 28,6%              | 9,8%        | 10,7%           |
| Wahlbereich A               |                         | 5,4%                                   | 996                                | 63,0%  | 37,0%                            | 19,2%              | 10,3%       | 7,5%            |

**4.2.1.16 Sitzverteilung der FDP-Kandidaten im Ratswahlbereich A**

Sitzverteilung der FDP-Kandidaten in Wahlbereich A

|                            |         |
|----------------------------|---------|
| Freie Demokratische Partei | 2 Sitze |
|----------------------------|---------|

**Parteiinterne Sitzverteilung**

| Bereich              | Stimmen    | Sitze    | Schlüssel     |
|----------------------|------------|----------|---------------|
| <b>Wahlbereich A</b> | <b>746</b> | <b>1</b> | <b>0,4052</b> |
| Wahlbereich B        | 523        | 0        | 0,2841        |
| Wahlbereich C        | 410        | 0        | 0,2227        |
| Wahlbereich D        | 631        | 0        | 0,3427        |
| Wahlbereich E        | 645        | 0        | 0,3504        |
| Wahlbereich F        | 727        | 1        | 0,3949        |

|                      |               |
|----------------------|---------------|
| <b>Wahlbereich A</b> | <b>1 Sitz</b> |
|----------------------|---------------|

Verteilung der Sitze zwischen Liste und Listenbewerbern:

| Partei          | Stimmen | Stimmenanteil | Ber. Anteil | Sitzanteil | Sitze    |
|-----------------|---------|---------------|-------------|------------|----------|
| <b>Liste</b>    | 270     | 36,1930%      | 36,1930%    | 0,3619     | <b>0</b> |
| <b>Bewerber</b> | 476     | 63,8070%      | 63,8070%    | 0,6381     | <b>1</b> |

**1 Sitz entfällt direkt an**

|                  |               |             |
|------------------|---------------|-------------|
| Böhmken, Andreas | Wahlbereich A | 175 Stimmen |
|------------------|---------------|-------------|

**Ersatzpersonen nach Stimmenstärke:**

|                     |               |             |
|---------------------|---------------|-------------|
| Andresen, Hans H.   | Wahlbereich A | 116 Stimmen |
| Sonnentag, Wolfgang | Wahlbereich A | 71 Stimmen  |
| Damrath, Peter J.   | Wahlbereich A | 37 Stimmen  |
| Harms, Gislinde     | Wahlbereich A | 30 Stimmen  |
| Leben, Petra        | Wahlbereich A | 27 Stimmen  |
| Boettcher, Martin   | Wahlbereich A | 20 Stimmen  |

**Ersatzpersonen nach Liste:**

|                     |               |             |
|---------------------|---------------|-------------|
| Andresen, Hans H.   | Wahlbereich A | 116 Stimmen |
| Sonnentag, Wolfgang | Wahlbereich A | 71 Stimmen  |
| Damrath, Peter J.   | Wahlbereich A | 37 Stimmen  |
| Harms, Gislinde     | Wahlbereich A | 30 Stimmen  |
| Boettcher, Martin   | Wahlbereich A | 20 Stimmen  |
| Leben, Petra        | Wahlbereich A | 27 Stimmen  |

4.2.1.17 Ergebnisse der FDP-Kandidaten in den Wahlbezirken des Ratswahlbereichs A - absolut

Ergebnisse der FDP-Kandidaten im Ratswahlbereich A, Kommunalwahl 2016

- absolute Zahlen

| Wahl-<br>be-<br>zirk<br>Nr. | Stadtteil<br>Salzgitter | gül-<br>tige<br>Stim-<br>men | Abgegebene Stimmen |  |                                  |                     |                              |                       |                     |                   |                     |                |  |  |
|-----------------------------|-------------------------|------------------------------|--------------------|--|----------------------------------|---------------------|------------------------------|-----------------------|---------------------|-------------------|---------------------|----------------|--|--|
|                             |                         |                              | FDP                | Von den Gültigen Stimmen entfallen auf . . . |                                  |                     |                              |                       |                     |                   |                     |                |  |  |
|                             |                         |                              |                    | Ge-<br>samt-<br>liste                        | Bewer-<br>berIn-<br>nen<br>Summe | Andresen<br>Hans H. | Böhmken<br>Andreas<br>Direkt | Sonnentag<br>Wolfgang | Damrath<br>Peter J. | Harms<br>Gislinde | Boettcher<br>Martin | Leben<br>Petra |  |  |
|                             |                         |                              |                    | D  |                                  | 1                   | 2                            | 3                     | 4                   | 5                 | 6                   | 7              |  |  |
| 35                          | Bruchmachersen          | 884                          | 39                 | 13   | 26                               | 8                   | 3                            | 6                     | 4                   | 2                 | 2                   | 1              |  |  |
| 27                          | Lebenstedt              | 862                          | 28                 | 12   | 16                               | 6                   | 7                            | 0                     | 3                   | 0                 | 0                   | 0              |  |  |
| 28                          | Lebenstedt              | 648                          | 23                 | 6  | 17                               | 3                   | 3                            | 8                     | 0                   | 3                 | 0                   | 0              |  |  |
| 29                          | Lebenstedt              | 722                          | 25                 | 6  | 19                               | 5                   | 4                            | 9                     | 0                   | 1                 | 0                   | 0              |  |  |
| 30                          | Lebenstedt              | 786                          | 32                 | 6  | 26                               | 1                   | 8                            | 7                     | 1                   | 5                 | 3                   | 1              |  |  |
| 31                          | Lebenstedt              | 770                          | 34                 | 22   | 12                               | 3                   | 5                            | 2                     | 1                   | 1                 | 0                   | 0              |  |  |
| 32                          | Lebenstedt              | 624                          | 18                 | 5  | 13                               | 3                   | 2                            | 0                     | 0                   | 3                 | 1                   | 4              |  |  |
| 33                          | Lebenstedt              | 1125                         | 57                 | 20   | 37                               | 8                   | 11                           | 7                     | 5                   | 2                 | 3                   | 1              |  |  |
| 34                          | Lebenstedt              | 1021                         | 42                 | 24   | 18                               | 9                   | 4                            | 3                     | 0                   | 0                 | 0                   | 2              |  |  |
| 39                          | Lesse                   | 1422                         | 18                 | 5  | 13                               | 8                   | 5                            | 0                     | 0                   | 0                 | 0                   | 0              |  |  |
| 41                          | Lichtenberg             | 1147                         | 29                 | 4  | 25                               | 8                   | 16                           | 0                     | 0                   | 0                 | 0                   | 1              |  |  |
| 42                          | Lichtenberg             | 1278                         | 58                 | 15   | 43                               | 4                   | 35                           | 2                     | 0                   | 0                 | 0                   | 2              |  |  |
| 43                          | Lichtenberg             | 1177                         | 54                 | 13   | 41                               | 6                   | 28                           | 0                     | 0                   | 3                 | 0                   | 4              |  |  |
| 44                          | Osterlinde              | 504                          | 17                 | 6  | 11                               | 6                   | 2                            | 2                     | 0                   | 1                 | 0                   | 0              |  |  |
| 40                          | Reppner                 | 718                          | 18                 | 10   | 8                                | 1                   | 1                            | 5                     | 0                   | 1                 | 0                   | 0              |  |  |
| 36                          | Salder                  | 854                          | 30                 | 16   | 14                               | 2                   | 3                            | 1                     | 3                   | 0                 | 4                   | 1              |  |  |
| 37                          | Salder                  | 822                          | 51                 | 19   | 32                               | 5                   | 5                            | 4                     | 11                  | 0                 | 4                   | 3              |  |  |
| Urnenwahl                   |                         | 15.364                       | 573                | 202  | 371                              | 86                  | 142                          | 56                    | 28                  | 22                | 17                  | 20             |  |  |
| Briefwahl                   |                         | 3.048                        | 173                | 68   | 105                              | 30                  | 33                           | 15                    | 9                   | 8                 | 3                   | 7              |  |  |
| Wahlbereich A               |                         | 18.412                       | 746                | 270  | 476                              | 116                 | 175                          | 71                    | 37                  | 30                | 20                  | 27             |  |  |

4.2.1.18 Ergebnisse der FDP-Kandidaten in den Wahlbezirken des Ratswahlbereichs A - Prozente

Ergebnisse der FDP-Kandidaten im Ratswahlbereich A, Kommunalwahl 2016

- Prozentzahlen

| Wahl-<br>be-<br>zirk<br>Nr. | Stadtteil<br>Salzgitter | FDP<br>Stim-<br>men-<br>an-<br>teil | Abgegebene Stimmen              |  |                                   |                     |                                     |                       |                     |                   |                     |                |   |   |
|-----------------------------|-------------------------|-------------------------------------|---------------------------------|--|-----------------------------------|---------------------|-------------------------------------|-----------------------|---------------------|-------------------|---------------------|----------------|---|---|
|                             |                         |                                     | FDP<br>Stimmen<br>(Σ =<br>100%) | Von den Gültigen Stimmen entfallen auf . . . |                                   |                     |                                     |                       |                     |                   |                     |                |   |   |
|                             |                         |                                     |                                 | Ge-<br>samt-<br>liste                        | Bewer-<br>berlin-<br>nen<br>Summe | Andresen<br>Hans H. | Böhmken<br>Andreas<br><b>Direkt</b> | Sonnentag<br>Wolfgang | Damrath<br>Peter J. | Harms<br>Gislinde | Boettcher<br>Martin | Leben<br>Petra |   |   |
|                             |                         |                                     |                                 |  |                                   |                     |                                     |                       |                     |                   |                     |                | D | 1 |
| 35                          | Bruchmachtersen         | 4,4%                                | 39                              | 33,3%  | 66,7%                             | 20,5%               | 7,7%                                | 15,4%                 | 10,3%               | 5,1%              | 5,1%                | 2,6%           |   |   |
| 27                          | Lebenstedt              | 3,2%                                | 28                              | 42,9%  | 57,1%                             | 21,4%               | 25,0%                               | 0,0%                  | 10,7%               | 0,0%              | 0,0%                | 0,0%           |   |   |
| 28                          | Lebenstedt              | 3,5%                                | 23                              | 26,1%  | 73,9%                             | 13,0%               | 13,0%                               | 34,8%                 | 0,0%                | 13,0%             | 0,0%                | 0,0%           |   |   |
| 29                          | Lebenstedt              | 3,5%                                | 25                              | 24,0%  | 76,0%                             | 20,0%               | 16,0%                               | 36,0%                 | 0,0%                | 4,0%              | 0,0%                | 0,0%           |   |   |
| 30                          | Lebenstedt              | 4,1%                                | 32                              | 18,8%  | 81,3%                             | 3,1%                | 25,0%                               | 21,9%                 | 3,1%                | 15,6%             | 9,4%                | 3,1%           |   |   |
| 31                          | Lebenstedt              | 4,4%                                | 34                              | 64,7%  | 35,3%                             | 8,8%                | 14,7%                               | 5,9%                  | 2,9%                | 2,9%              | 0,0%                | 0,0%           |   |   |
| 32                          | Lebenstedt              | 2,9%                                | 18                              | 27,8%  | 72,2%                             | 16,7%               | 11,1%                               | 0,0%                  | 0,0%                | 16,7%             | 5,6%                | 22,2%          |   |   |
| 33                          | Lebenstedt              | 5,1%                                | 57                              | 35,1%  | 64,9%                             | 14,0%               | 19,3%                               | 12,3%                 | 8,8%                | 3,5%              | 5,3%                | 1,8%           |   |   |
| 34                          | Lebenstedt              | 4,1%                                | 42                              | 57,1%  | 42,9%                             | 21,4%               | 9,5%                                | 7,1%                  | 0,0%                | 0,0%              | 0,0%                | 4,8%           |   |   |
| 39                          | Lesse                   | 1,3%                                | 18                              | 27,8%  | 72,2%                             | 44,4%               | 27,8%                               | 0,0%                  | 0,0%                | 0,0%              | 0,0%                | 0,0%           |   |   |
| 41                          | Lichtenberg             | 2,5%                                | 29                              | 13,8%  | 86,2%                             | 27,6%               | 55,2%                               | 0,0%                  | 0,0%                | 0,0%              | 0,0%                | 3,4%           |   |   |
| 42                          | Lichtenberg             | 4,5%                                | 58                              | 25,9%  | 74,1%                             | 6,9%                | 60,3%                               | 3,4%                  | 0,0%                | 0,0%              | 0,0%                | 3,4%           |   |   |
| 43                          | Lichtenberg             | 4,6%                                | 54                              | 24,1%  | 75,9%                             | 11,1%               | 51,9%                               | 0,0%                  | 0,0%                | 5,6%              | 0,0%                | 7,4%           |   |   |
| 44                          | Osterlinde              | 3,4%                                | 17                              | 35,3%  | 64,7%                             | 35,3%               | 11,8%                               | 11,8%                 | 0,0%                | 5,9%              | 0,0%                | 0,0%           |   |   |
| 40                          | Reppner                 | 2,5%                                | 18                              | 55,6%  | 44,4%                             | 5,6%                | 5,6%                                | 27,8%                 | 0,0%                | 5,6%              | 0,0%                | 0,0%           |   |   |
| 36                          | Salder                  | 3,5%                                | 30                              | 53,3%  | 46,7%                             | 6,7%                | 10,0%                               | 3,3%                  | 10,0%               | 0,0%              | 13,3%               | 3,3%           |   |   |
| 37                          | Salder                  | 6,2%                                | 51                              | 37,3%  | 62,7%                             | 9,8%                | 9,8%                                | 7,8%                  | 21,6%               | 0,0%              | 7,8%                | 5,9%           |   |   |
| Urnenwahl                   |                         | 3,7%                                | 573                             | 35,3%  | 64,7%                             | 15,0%               | 24,8%                               | 9,8%                  | 4,9%                | 3,8%              | 3,0%                | 3,5%           |   |   |
| Briefwahl                   |                         | 5,7%                                | 173                             | 39,3%  | 60,7%                             | 17,3%               | 19,1%                               | 8,7%                  | 5,2%                | 4,6%              | 1,7%                | 4,0%           |   |   |
| Wahlbereich A               |                         | 4,1%                                | 746                             | 36,2%  | 63,8%                             | 15,5%               | 23,5%                               | 9,5%                  | 5,0%                | 4,0%              | 2,7%                | 3,6%           |   |   |

#### 4.2.2 Ratswahlbereich B

##### 4.2.2.1 Sitzverteilung der SPD-Kandidaten im Ratswahlbereich B

Sitzverteilung der SPD-Kandidaten in Wahlbereich B

|   |          |
|---|----------|
| Sozialdemokratische Partei Deutschlands | 18 Sitze |
|---|----------|

##### Parteiinterne Sitzverteilung

| Bereich              | Stimmen      | Sitze    | Schlüssel     |
|----------------------|--------------|----------|---------------|
| Wahlbereich A        | 7.897        | 4        | 3,4089        |
| <b>Wahlbereich B</b> | <b>5.271</b> | <b>2</b> | <b>2,2753</b> |
| Wahlbereich C        | 5.539        | 2        | 2,3910        |
| Wahlbereich D        | 8.753        | 4        | 3,7784        |
| Wahlbereich E        | 7.137        | 3        | 3,0808        |
| Wahlbereich F        | 7.102        | 3        | 3,0657        |

|                      |                |
|----------------------|----------------|
| <b>Wahlbereich B</b> | <b>2 Sitze</b> |
|----------------------|----------------|

Verteilung der Sitze zwischen Liste und Listenbewerbern:

| Partei          | Stimmen | Stimmenanteil | Ber. Anteil | Sitzanteil | Sitze    |
|-----------------|---------|---------------|-------------|------------|----------|
| <b>Liste</b>    | 2.855   | 54,1643%      | 54,1643%    | 1,0833     | <b>1</b> |
| <b>Bewerber</b> | 2.416   | 45,8357%      | 45,8357%    | 0,9167     | <b>1</b> |

##### 1 Sitz entfällt direkt an

Loos, Michael Wahlbereich B 665 Stimmen

##### 1 Sitz entfällt über die Listenstimmen an

Dittmann, Sandra Wahlbereich B 453 Stimmen

##### Ersatzpersonen nach Stimmenstärke:

|                     |               |             |
|---------------------|---------------|-------------|
| Breitfeld, Vanessa  | Wahlbereich B | 253 Stimmen |
| Dworog, Jan Philipp | Wahlbereich B | 224 Stimmen |
| Zielinski, Peter    | Wahlbereich B | 201 Stimmen |
| Ay, Abdalbaki       | Wahlbereich B | 181 Stimmen |
| Elbnick, Hartmut    | Wahlbereich B | 166 Stimmen |
| Edinger, Sebastian  | Wahlbereich B | 148 Stimmen |
| Jakubke, Michael    | Wahlbereich B | 125 Stimmen |

##### Ersatzpersonen nach Liste:

|                     |               |             |
|---------------------|---------------|-------------|
| Zielinski, Peter    | Wahlbereich B | 201 Stimmen |
| Breitfeld, Vanessa  | Wahlbereich B | 253 Stimmen |
| Ay, Abdalbaki       | Wahlbereich B | 181 Stimmen |
| Jakubke, Michael    | Wahlbereich B | 125 Stimmen |
| Elbnick, Hartmut    | Wahlbereich B | 166 Stimmen |
| Edinger, Sebastian  | Wahlbereich B | 148 Stimmen |
| Dworog, Jan Philipp | Wahlbereich B | 224 Stimmen |



## 4.2.2.2 Ergebnisse der SPD-Kandidaten in den Wahlbezirken des Ratswahlbereichs B - absolut

Ergebnisse der SPD-Kandidaten im Ratswahlbereich B, Kommunalwahl 2016

- absolute Zahlen

| Wahl-<br>be-<br>zirk<br>Nr. | Stadtteil<br>Salzgitter | gül-<br>tige<br>Stim-<br>men | Abgegebene Stimmen |  |                                  |                   |                 |           |           |           |         |         |           |             |
|-----------------------------|-------------------------|------------------------------|--------------------|--|----------------------------------|-------------------|-----------------|-----------|-----------|-----------|---------|---------|-----------|-------------|
|                             |                         |                              | SPD                | Von den Gültigen Stimmen entfallen auf . . . |                                  |                   |                 |           |           |           |         |         |           |             |
|                             |                         |                              |                    | Ge-<br>samt-<br>liste                        | Bewer-<br>berln-<br>nen<br>Summe | Loos              | Dittmann        | Zielinski | Breitfeld | Ay        | Jakubke | Elbnick | Edinger   | Dworog      |
|                             |                         |                              |                    |  |                                  | Michael<br>Direkt | Sandra<br>Liste | Peter     | Vanessa   | Abdulkaki | Michael | Hartmut | Sebastian | Jan Philipp |
| D                           |                         |                              | 1                  | 2  | 3                                | 4                 | 5               | 6         | 7         | 8         | 9       |         |           |             |
| 10                          | Lebenstedt              | 919                          | 363                | 210  | 153                              | 25                | 28              | 52        | 17        | 10        | 5       | 8       | 4         | 4           |
| 11                          | Lebenstedt              | 980                          | 392                | 197  | 195                              | 49                | 43              | 15        | 16        | 34        | 10      | 4       | 12        | 12          |
| 12                          | Lebenstedt              | 790                          | 355                | 207  | 148                              | 36                | 19              | 2         | 23        | 14        | 9       | 20      | 6         | 19          |
| 13                          | Lebenstedt              | 741                          | 329                | 192  | 137                              | 33                | 39              | 13        | 15        | 6         | 4       | 7       | 7         | 13          |
| 14                          | Lebenstedt              | 581                          | 215                | 79   | 136                              | 46                | 7               | 17        | 30        | 18        | 6       | 1       | 3         | 8           |
| 15                          | Lebenstedt              | 667                          | 270                | 150  | 120                              | 38                | 25              | 8         | 5         | 14        | 8       | 5       | 13        | 4           |
| 19                          | Lebenstedt              | 612                          | 223                | 120  | 103                              | 30                | 25              | 6         | 10        | 10        | 2       | 1       | 8         | 11          |
| 20                          | Lebenstedt              | 971                          | 411                | 225  | 186                              | 44                | 30              | 16        | 15        | 4         | 2       | 44      | 10        | 21          |
| 21                          | Lebenstedt              | 923                          | 365                | 197  | 168                              | 36                | 24              | 8         | 16        | 8         | 31      | 12      | 14        | 19          |
| 22                          | Lebenstedt              | 517                          | 244                | 131  | 113                              | 37                | 19              | 14        | 8         | 1         | 8       | 7       | 3         | 16          |
| 23                          | Lebenstedt              | 848                          | 346                | 200  | 146                              | 34                | 30              | 5         | 6         | 16        | 2       | 5       | 8         | 40          |
| 24                          | Lebenstedt              | 522                          | 218                | 105  | 113                              | 39                | 28              | 5         | 15        | 3         | 3       | 10      | 5         | 5           |
| 25                          | Lebenstedt              | 1063                         | 403                | 211  | 192                              | 61                | 45              | 7         | 18        | 13        | 16      | 9       | 16        | 7           |
| 26                          | Lebenstedt              | 624                          | 237                | 143  | 94                               | 30                | 20              | 2         | 7         | 7         | 4       | 5       | 9         | 10          |
| Urnenwahl                   |                         | 10.758                       | 4.371              | 2.367  | 2.004                            | 538               | 382             | 170       | 201       | 158       | 110     | 138     | 118       | 189         |
| Briefwahl                   |                         | 2.347                        | 900                | 488  | 412                              | 127               | 71              | 31        | 52        | 23        | 15      | 28      | 30        | 35          |
| Wahlbereich B               |                         | 13.105                       | 5.271              | 2.855  | 2.416                            | 665               | 453             | 201       | 253       | 181       | 125     | 166     | 148       | 224         |

4.2.2.3 Ergebnisse der SPD-Kandidaten in den Wahlbezirken des Ratswahlbereichs B - Prozenze

Ergebnisse der SPD-Kandidaten im Ratswahlbereich B, Kommunalwahl 2016

- Prozentzahlen

| Wahl-<br>be-<br>zirk<br>Nr. | Stadtteil<br>Salzgitter | SPD<br>Stim-<br>men-<br>an-<br>teil | Abgegebene Stimmen              |  |                                  |         |         |           |           |         |           |             |         |        |
|-----------------------------|-------------------------|-------------------------------------|---------------------------------|--|----------------------------------|---------|---------|-----------|-----------|---------|-----------|-------------|---------|--------|
|                             |                         |                                     | SPD<br>Stimmen<br>(Σ =<br>100%) | Von den Gültigen Stimmen entfallen auf . . . |                                  |         |         |           |           |         |           |             |         |        |
|                             |                         |                                     |                                 | Ge-<br>samt-<br>liste                        | Bewer-<br>berIn-<br>nen<br>Summe | Loos    |         | Zielinski | Breitfeld | Ay      | Jakubke   | Elbnick     | Edinger | Dworog |
|                             |                         |                                     |                                 |  |                                  | Michael | Sandra  |           |           |         |           |             |         |        |
| D                           |                         |                                     |                                 | Direkt                                       | Liste                            | Peter   | Vanessa | Abdulbaki | Michael   | Hartmut | Sebastian | Jan Philipp |         |        |
|                             |                         |                                     |                                 |  | 1                                | 2       | 3       | 4         | 5         | 6       | 7         | 8           | 9       |        |
| 10                          | Lebenstedt              | 39,5%                               | 363                             | 57,9%  | 42,1%                            | 6,9%    | 7,7%    | 14,3%     | 4,7%      | 2,8%    | 1,4%      | 2,2%        | 1,1%    | 1,1%   |
| 11                          | Lebenstedt              | 40,0%                               | 392                             | 50,3%  | 49,7%                            | 12,5%   | 11,0%   | 3,8%      | 4,1%      | 8,7%    | 2,6%      | 1,0%        | 3,1%    | 3,1%   |
| 12                          | Lebenstedt              | 44,9%                               | 355                             | 58,3%  | 41,7%                            | 10,1%   | 5,4%    | 0,6%      | 6,5%      | 3,9%    | 2,5%      | 5,6%        | 1,7%    | 5,4%   |
| 13                          | Lebenstedt              | 44,4%                               | 329                             | 58,4%  | 41,6%                            | 10,0%   | 11,9%   | 4,0%      | 4,6%      | 1,8%    | 1,2%      | 2,1%        | 2,1%    | 4,0%   |
| 14                          | Lebenstedt              | 37,0%                               | 215                             | 36,7%  | 63,3%                            | 21,4%   | 3,3%    | 7,9%      | 14,0%     | 8,4%    | 2,8%      | 0,5%        | 1,4%    | 3,7%   |
| 15                          | Lebenstedt              | 40,5%                               | 270                             | 55,6%  | 44,4%                            | 14,1%   | 9,3%    | 3,0%      | 1,9%      | 5,2%    | 3,0%      | 1,9%        | 4,8%    | 1,5%   |
| 19                          | Lebenstedt              | 36,4%                               | 223                             | 53,8%  | 46,2%                            | 13,5%   | 11,2%   | 2,7%      | 4,5%      | 4,5%    | 0,9%      | 0,4%        | 3,6%    | 4,9%   |
| 20                          | Lebenstedt              | 42,3%                               | 411                             | 54,7%  | 45,3%                            | 10,7%   | 7,3%    | 3,9%      | 3,6%      | 1,0%    | 0,5%      | 10,7%       | 2,4%    | 5,1%   |
| 21                          | Lebenstedt              | 39,5%                               | 365                             | 54,0%  | 46,0%                            | 9,9%    | 6,6%    | 2,2%      | 4,4%      | 2,2%    | 8,5%      | 3,3%        | 3,8%    | 5,2%   |
| 22                          | Lebenstedt              | 47,2%                               | 244                             | 53,7%  | 46,3%                            | 15,2%   | 7,8%    | 5,7%      | 3,3%      | 0,4%    | 3,3%      | 2,9%        | 1,2%    | 6,6%   |
| 23                          | Lebenstedt              | 40,8%                               | 346                             | 57,8%  | 42,2%                            | 9,8%    | 8,7%    | 1,4%      | 1,7%      | 4,6%    | 0,6%      | 1,4%        | 2,3%    | 11,6%  |
| 24                          | Lebenstedt              | 41,8%                               | 218                             | 48,2%  | 51,8%                            | 17,9%   | 12,8%   | 2,3%      | 6,9%      | 1,4%    | 1,4%      | 4,6%        | 2,3%    | 2,3%   |
| 25                          | Lebenstedt              | 37,9%                               | 403                             | 52,4%  | 47,6%                            | 15,1%   | 11,2%   | 1,7%      | 4,5%      | 3,2%    | 4,0%      | 2,2%        | 4,0%    | 1,7%   |
| 26                          | Lebenstedt              | 38,0%                               | 237                             | 60,3%  | 39,7%                            | 12,7%   | 8,4%    | 0,8%      | 3,0%      | 3,0%    | 1,7%      | 2,1%        | 3,8%    | 4,2%   |
| Urnenwahl                   |                         | 40,6%                               | 4.371                           | 54,2%  | 45,8%                            | 12,3%   | 8,7%    | 3,9%      | 4,6%      | 3,6%    | 2,5%      | 3,2%        | 2,7%    | 4,3%   |
| Briefwahl                   |                         | 38,3%                               | 900                             | 54,2%  | 45,8%                            | 14,1%   | 7,9%    | 3,4%      | 5,8%      | 2,6%    | 1,7%      | 3,1%        | 3,3%    | 3,9%   |
| Wahlbereich B               |                         | 40,2%                               | 5.271                           | 54,2%  | 45,8%                            | 12,6%   | 8,6%    | 3,8%      | 4,8%      | 3,4%    | 2,4%      | 3,1%        | 2,8%    | 4,2%   |



4.2.2.5 Ergebnisse der CDU-Kandidaten in den Wahlbezirken des Ratswahlbereichs B - absolut

Ergebnisse der CDU-Kandidaten im Ratswahlbereich B, Kommunalwahl 2016

- absolute Zahlen

| Wahl-<br>be-<br>zirk<br>Nr. | Stadtteil<br>Salzgitter | gül-<br>tige<br>Stim-<br>men | Abgegebene Stimmen |  |                                  |                 |                |         |           |        |        |          |             |         |          |
|-----------------------------|-------------------------|------------------------------|--------------------|--|----------------------------------|-----------------|----------------|---------|-----------|--------|--------|----------|-------------|---------|----------|
|                             |                         |                              | CDU                | Von den Gültigen Stimmen entfallen auf . . . |                                  |                 |                |         |           |        |        |          |             |         |          |
|                             |                         |                              |                    | Ge-<br>samt-<br>liste                        | Bewer-<br>berIn-<br>nen<br>Summe | Löcke           | Vanli          | Janotta | Przybilla | Feist  | Schau  | Czellnik | Leontarakis | Poetsch | Mertz    |
|                             |                         |                              |                    |  |                                  | Guido<br>Direkt | Ercan<br>Liste | Sabine  | Enrico    | Roland | Tobias | Tanja    | Konstantin  | Renate  | Wolfgang |
| D                           |                         |                              | 1                  | 2  | 3                                | 4               | 5              | 6       | 7         | 8      | 9      | 10       |             |         |          |
| 10                          | Lebenstedt              | 919                          | 294                | 166  | 128                              | 54              | 3              | 4       | 7         | 11     | 14     | 2        | 1           | 13      | 19       |
| 11                          | Lebenstedt              | 980                          | 269                | 126  | 143                              | 52              | 7              | 16      | 3         | 7      | 19     | 4        | 3           | 13      | 19       |
| 12                          | Lebenstedt              | 790                          | 219                | 95   | 124                              | 56              | 4              | 2       | 9         | 11     | 16     | 4        | 2           | 4       | 16       |
| 13                          | Lebenstedt              | 741                          | 170                | 98   | 72                               | 24              | 3              | 5       | 9         | 0      | 10     | 3        | 2           | 5       | 11       |
| 14                          | Lebenstedt              | 581                          | 173                | 78   | 95                               | 47              | 6              | 2       | 1         | 7      | 0      | 10       | 2           | 6       | 14       |
| 15                          | Lebenstedt              | 667                          | 175                | 94   | 81                               | 35              | 4              | 9       | 2         | 3      | 7      | 4        | 2           | 7       | 8        |
| 19                          | Lebenstedt              | 612                          | 192                | 92   | 100                              | 43              | 4              | 2       | 1         | 14     | 10     | 8        | 6           | 6       | 6        |
| 20                          | Lebenstedt              | 971                          | 289                | 147  | 142                              | 69              | 7              | 4       | 10        | 12     | 17     | 2        | 5           | 6       | 10       |
| 21                          | Lebenstedt              | 923                          | 263                | 131  | 132                              | 49              | 2              | 1       | 2         | 33     | 21     | 6        | 2           | 4       | 12       |
| 22                          | Lebenstedt              | 517                          | 111                | 45   | 66                               | 24              | 7              | 5       | 1         | 4      | 9      | 6        | 4           | 1       | 5        |
| 23                          | Lebenstedt              | 848                          | 186                | 107  | 79                               | 25              | 1              | 1       | 0         | 17     | 20     | 1        | 3           | 4       | 7        |
| 24                          | Lebenstedt              | 522                          | 110                | 48   | 62                               | 13              | 3              | 2       | 10        | 6      | 6      | 1        | 1           | 7       | 13       |
| 25                          | Lebenstedt              | 1063                         | 318                | 188  | 130                              | 50              | 8              | 18      | 1         | 10     | 9      | 15       | 3           | 6       | 10       |
| 26                          | Lebenstedt              | 624                          | 204                | 91   | 113                              | 70              | 3              | 4       | 2         | 8      | 9      | 3        | 6           | 3       | 5        |
| Urnenwahl                   |                         | 10.758                       | 2.973              | 1.506  | 1.467                            | 611             | 62             | 75      | 58        | 143    | 167    | 69       | 42          | 85      | 155      |
| Briefwahl                   |                         | 2.347                        | 853                | 395  | 458                              | 180             | 29             | 13      | 16        | 31     | 83     | 11       | 9           | 32      | 54       |
| Wahlbereich B               |                         | 13.105                       | 3.826              | 1.901  | 1.925                            | 791             | 91             | 88      | 74        | 174    | 250    | 80       | 51          | 117     | 209      |

4.2.2.6 Ergebnisse der CDU-Kandidaten in den Wahlbezirken des Ratswahlbereichs B - Prozente

Ergebnisse der CDU-Kandidaten im Ratswahlbereich B, Kommunalwahl 2016

- Prozentzahlen

| Wahl-<br>be-<br>zirk<br>Nr. | Stadtteil<br>Salzgitter | CDU<br>Stim-<br>men-<br>an-<br>teil | Abgegebene Stimmen                      |  |                                   |                                 |                                |                   |                     |                 |                  |                   |                           |                   |                   |      |
|-----------------------------|-------------------------|-------------------------------------|---|--|-----------------------------------|---------------------------------|--------------------------------|-------------------|---------------------|-----------------|------------------|-------------------|---------------------------|-------------------|-------------------|------|
|                             |                         |                                     | CDU<br>Stimmen<br>( $\Sigma =$<br>100%) | Von den Gültigen Stimmen entfallen auf . . . |                                   |                                 |                                |                   |                     |                 |                  |                   |                           |                   |                   |      |
|                             |                         |                                     |   | Ge-<br>samt-<br>liste                        | Bewer-<br>berlin-<br>nen<br>Summe | Löcke<br>Guido<br><b>Direkt</b> | Vanli<br>Ercan<br><b>Liste</b> | Janotta<br>Sabine | Przybilla<br>Enrico | Feist<br>Roland | Schauf<br>Tobias | Czellnik<br>Tanja | Leontarakis<br>Konstantin | Poetsch<br>Renate | Mertz<br>Wolfgang |      |
|                             |                         |                                     |   |  |                                   |                                 |                                |                   |                     |                 |                  |                   |                           |                   |                   | D    |
|                             |                         |                                     | 1                                       | 2  | 3                                 | 4                               | 5                              | 6                 | 7                   | 8               | 9                | 10                |                           |                   |                   |      |
| 10                          | Lebenstedt              | 32,0%                               | 294                                     | 56,5%  | 43,5%                             | 18,4%                           | 1,0%                           | 1,4%              | 2,4%                | 3,7%            | 4,8%             | 0,7%              | 0,3%                      | 4,4%              | 6,5%              |      |
| 11                          | Lebenstedt              | 27,4%                               | 269                                     | 46,8%  | 53,2%                             | 19,3%                           | 2,6%                           | 5,9%              | 1,1%                | 2,6%            | 7,1%             | 1,5%              | 1,1%                      | 4,8%              | 7,1%              |      |
| 12                          | Lebenstedt              | 27,7%                               | 219                                     | 43,4%  | 56,6%                             | 25,6%                           | 1,8%                           | 0,9%              | 4,1%                | 5,0%            | 7,3%             | 1,8%              | 0,9%                      | 1,8%              | 7,3%              |      |
| 13                          | Lebenstedt              | 22,9%                               | 170                                     | 57,6%  | 42,4%                             | 14,1%                           | 1,8%                           | 2,9%              | 5,3%                | 0,0%            | 5,9%             | 1,8%              | 1,2%                      | 2,9%              | 6,5%              |      |
| 14                          | Lebenstedt              | 29,8%                               | 173                                     | 45,1%  | 54,9%                             | 27,2%                           | 3,5%                           | 1,2%              | 0,6%                | 4,0%            | 0,0%             | 5,8%              | 1,2%                      | 3,5%              | 8,1%              |      |
| 15                          | Lebenstedt              | 26,2%                               | 175                                     | 53,7%  | 46,3%                             | 20,0%                           | 2,3%                           | 5,1%              | 1,1%                | 1,7%            | 4,0%             | 2,3%              | 1,1%                      | 4,0%              | 4,6%              |      |
| 19                          | Lebenstedt              | 31,4%                               | 192                                     | 47,9%  | 52,1%                             | 22,4%                           | 2,1%                           | 1,0%              | 0,5%                | 7,3%            | 5,2%             | 4,2%              | 3,1%                      | 3,1%              | 3,1%              |      |
| 20                          | Lebenstedt              | 29,8%                               | 289                                     | 50,9%  | 49,1%                             | 23,9%                           | 2,4%                           | 1,4%              | 3,5%                | 4,2%            | 5,9%             | 0,7%              | 1,7%                      | 2,1%              | 3,5%              |      |
| 21                          | Lebenstedt              | 28,5%                               | 263                                     | 49,8%  | 50,2%                             | 18,6%                           | 0,8%                           | 0,4%              | 0,8%                | 12,5%           | 8,0%             | 2,3%              | 0,8%                      | 1,5%              | 4,6%              |      |
| 22                          | Lebenstedt              | 21,5%                               | 111                                     | 40,5%  | 59,5%                             | 21,6%                           | 6,3%                           | 4,5%              | 0,9%                | 3,6%            | 8,1%             | 5,4%              | 3,6%                      | 0,9%              | 4,5%              |      |
| 23                          | Lebenstedt              | 21,9%                               | 186                                     | 57,5%  | 42,5%                             | 13,4%                           | 0,5%                           | 0,5%              | 0,0%                | 9,1%            | 10,8%            | 0,5%              | 1,6%                      | 2,2%              | 3,8%              |      |
| 24                          | Lebenstedt              | 21,1%                               | 110                                     | 43,6%  | 56,4%                             | 11,8%                           | 2,7%                           | 1,8%              | 9,1%                | 5,5%            | 5,5%             | 0,9%              | 0,9%                      | 6,4%              | 11,8%             |      |
| 25                          | Lebenstedt              | 29,9%                               | 318                                     | 59,1%  | 40,9%                             | 15,7%                           | 2,5%                           | 5,7%              | 0,3%                | 3,1%            | 2,8%             | 4,7%              | 0,9%                      | 1,9%              | 3,1%              |      |
| 26                          | Lebenstedt              | 32,7%                               | 204                                     | 44,6%  | 55,4%                             | 34,3%                           | 1,5%                           | 2,0%              | 1,0%                | 3,9%            | 4,4%             | 1,5%              | 2,9%                      | 1,5%              | 2,5%              |      |
| Urnenwahl                   |                         |                                     | 27,6%                                   | 2.973  | 50,7%                             | 49,3%                           | 20,6%                          | 2,1%              | 2,5%                | 2,0%            | 4,8%             | 5,6%              | 2,3%                      | 1,4%              | 2,9%              | 5,2% |
| Briefwahl                   |                         |                                     | 36,3%                                   | 853  | 46,3%                             | 53,7%                           | 21,1%                          | 3,4%              | 1,5%                | 1,9%            | 3,6%             | 9,7%              | 1,3%                      | 1,1%              | 3,8%              | 6,3% |
| Wahlbereich B               |                         |                                     | 29,2%                                   | 3.826  | 49,7%                             | 50,3%                           | 20,7%                          | 2,4%              | 2,3%                | 1,9%            | 4,5%             | 6,5%              | 2,1%                      | 1,3%              | 3,1%              | 5,5% |

#### 4.2.2.7 Sitzverteilung der GRÜNE-Kandidaten im Ratswahlbereich B

Sitzverteilung der GRÜNE-Kandidaten in Wahlbereich B

| BÜNDNIS 90/DIE GRÜNEN               |              | 3 Sitze  |               |
|-------------------------------------|--------------|----------|---------------|
| <b>Parteiinterne Sitzverteilung</b> |              |          |               |
| Bereich                             | Stimmen      | Sitze    | Schlüssel     |
| Wahlbereich A                       | 1.182        | 1        | 0,4828        |
| <b>Wahlbereich B</b>                | <b>1.042</b> | <b>0</b> | <b>0,4256</b> |
| Wahlbereich C                       | 1.109        | 1        | 0,4530        |
| Wahlbereich D                       | 2.002        | 1        | 0,8177        |
| Wahlbereich E                       | 912          | 0        | 0,3725        |
| Wahlbereich F                       | 1.098        | 0        | 0,4485        |

#### 4.2.2.8 Ergebnisse der GRÜNE-Kandidaten in den Wahlbezirken des Ratswahlbereichs B - absolut

Ergebnisse der GRÜNE-Kandidaten im Ratswahlbereich B, Kommunalwahl 2016

- absolute Zahlen

| Wahl-<br>be-<br>zirk<br>Nr. | Stadtteil<br>Salzgitter | gül-<br>tige<br>Stim-<br>men | Abgegebene Stimmen |  |                                  |                |                  |                    |                 |
|-----------------------------|-------------------------|------------------------------|--------------------|--|----------------------------------|----------------|------------------|--------------------|-----------------|
|                             |                         |                              | GRÜNE              | Von den Gültigen Stimmen entfallen auf . . . |                                  |                |                  |                    |                 |
|                             |                         |                              |                    | Ge-<br>samt-<br>liste                        | Bewer-<br>berln-<br>nen<br>Summe | Kilic<br>Ercan | Wintjen<br>Irene | Weckerle<br>Nicole | Grobe<br>Yannik |
| D                           |                         |                              |                    | 1  | 2                                | 3              | 4                |                    |                 |
| 10                          | Lebenstedt              | 919                          | 63                 | 34   | 29                               | 7              | 11               | 1                  | 10              |
| 11                          | Lebenstedt              | 980                          | 83                 | 53   | 30                               | 10             | 10               | 4                  | 6               |
| 12                          | Lebenstedt              | 790                          | 53                 | 26   | 27                               | 9              | 4                | 7                  | 7               |
| 13                          | Lebenstedt              | 741                          | 74                 | 47   | 27                               | 6              | 11               | 3                  | 7               |
| 14                          | Lebenstedt              | 581                          | 32                 | 20   | 12                               | 4              | 2                | 4                  | 2               |
| 15                          | Lebenstedt              | 667                          | 56                 | 31   | 25                               | 13             | 6                | 5                  | 1               |
| 19                          | Lebenstedt              | 612                          | 66                 | 32   | 34                               | 17             | 6                | 4                  | 7               |
| 20                          | Lebenstedt              | 971                          | 73                 | 43   | 30                               | 10             | 9                | 6                  | 5               |
| 21                          | Lebenstedt              | 923                          | 58                 | 35   | 23                               | 6              | 2                | 7                  | 8               |
| 22                          | Lebenstedt              | 517                          | 46                 | 26   | 20                               | 8              | 6                | 2                  | 4               |
| 23                          | Lebenstedt              | 848                          | 72                 | 46   | 26                               | 18             | 0                | 4                  | 4               |
| 24                          | Lebenstedt              | 522                          | 62                 | 23   | 39                               | 16             | 11               | 7                  | 5               |
| 25                          | Lebenstedt              | 1063                         | 95                 | 48   | 47                               | 10             | 28               | 6                  | 3               |
| 26                          | Lebenstedt              | 624                          | 31                 | 6  | 25                               | 14             | 4                | 2                  | 5               |
| Urnenwahl                   |                         | 10.758                       | 864                | 470  | 394                              | 148            | 110              | 62                 | 74              |
| Briefwahl                   |                         | 2.347                        | 178                | 108  | 70                               | 13             | 25               | 10                 | 22              |
| Wahlbereich B               |                         | 13.105                       | 1.042              | 578  | 464                              | 161            | 135              | 72                 | 96              |

## 4.2.2.9 Ergebnisse der GRÜNE-Kandidaten in den Wahlbezirken des Ratswahlbereichs B - Prozente

## Ergebnisse der GRÜNE-Kandidaten im Ratswahlbereich B, Kommunalwahl 2016

- Prozentzahlen

| Wahl-<br>be-<br>zirk<br>Nr. | Stadtteil<br>Salzgitter | GRÜNE<br>Stim-<br>men-<br>an-<br>teil | Abgegebene Stimmen                        |  |                                   |                |                  |                    |                 |
|-----------------------------|-------------------------|---------------------------------------|---|--|-----------------------------------|----------------|------------------|--------------------|-----------------|
|                             |                         |                                       | GRÜNE<br>Stimmen<br>( $\Sigma =$<br>100%) | Von den Gültigen Stimmen entfallen auf . . . |                                   |                |                  |                    |                 |
|                             |                         |                                       |   | Ge-<br>samt-<br>liste                        | Bewer-<br>berlin-<br>nen<br>Summe | Kilic<br>Ercan | Wintjen<br>Irene | Weckerle<br>Nicole | Grobe<br>Yannik |
| D                           |                         |                                       |   |  | 1                                 | 2              | 3                | 4                  |                 |
| 10                          | Lebenstedt              | 6,9%                                  | 63  | 54,0%  | 46,0%                             | 11,1%          | 17,5%            | 1,6%               | 15,9%           |
| 11                          | Lebenstedt              | 8,5%                                  | 83  | 63,9%  | 36,1%                             | 12,0%          | 12,0%            | 4,8%               | 7,2%            |
| 12                          | Lebenstedt              | 6,7%                                  | 53  | 49,1%  | 50,9%                             | 17,0%          | 7,5%             | 13,2%              | 13,2%           |
| 13                          | Lebenstedt              | 10,0%                                 | 74  | 63,5%  | 36,5%                             | 8,1%           | 14,9%            | 4,1%               | 9,5%            |
| 14                          | Lebenstedt              | 5,5%                                  | 32  | 62,5%  | 37,5%                             | 12,5%          | 6,3%             | 12,5%              | 6,3%            |
| 15                          | Lebenstedt              | 8,4%                                  | 56  | 55,4%  | 44,6%                             | 23,2%          | 10,7%            | 8,9%               | 1,8%            |
| 19                          | Lebenstedt              | 10,8%                                 | 66  | 48,5%  | 51,5%                             | 25,8%          | 9,1%             | 6,1%               | 10,6%           |
| 20                          | Lebenstedt              | 7,5%                                  | 73  | 58,9%  | 41,1%                             | 13,7%          | 12,3%            | 8,2%               | 6,8%            |
| 21                          | Lebenstedt              | 6,3%                                  | 58  | 60,3%  | 39,7%                             | 10,3%          | 3,4%             | 12,1%              | 13,8%           |
| 22                          | Lebenstedt              | 8,9%                                  | 46  | 56,5%  | 43,5%                             | 17,4%          | 13,0%            | 4,3%               | 8,7%            |
| 23                          | Lebenstedt              | 8,5%                                  | 72  | 63,9%  | 36,1%                             | 25,0%          | 0,0%             | 5,6%               | 5,6%            |
| 24                          | Lebenstedt              | 11,9%                                 | 62  | 37,1%  | 62,9%                             | 25,8%          | 17,7%            | 11,3%              | 8,1%            |
| 25                          | Lebenstedt              | 8,9%                                  | 95  | 50,5%  | 49,5%                             | 10,5%          | 29,5%            | 6,3%               | 3,2%            |
| 26                          | Lebenstedt              | 5,0%                                  | 31  | 19,4%  | 80,6%                             | 45,2%          | 12,9%            | 6,5%               | 16,1%           |
| Urnenwahl                   |                         | 8,0%                                  | 864                                       | 54,4%  | 45,6%                             | 17,1%          | 12,7%            | 7,2%               | 8,6%            |
| Briefwahl                   |                         | 7,6%                                  | 178                                       | 60,7%  | 39,3%                             | 7,3%           | 14,0%            | 5,6%               | 12,4%           |
| Wahlbereich B               |                         | 8,0%                                  | 1.042                                     | 55,5%  | 44,5%                             | 15,5%          | 13,0%            | 6,9%               | 9,2%            |





4.2.2.11 Ergebnisse der M.B.S.-Kandidaten in den Wahlbezirken des Ratswahlbereichs B - absolut

4.2.2.12 Ergebnisse der M.B.S.-Kandidaten in den Wahlbezirken des Ratswahlbereichs B - Prozente

Ergebnisse der M.B.S.-Kandidaten im Ratswahlbereich B, Kommunalwahl 2016

- absolute Zahlen

| Wahl-<br>be-<br>zirk<br>Nr. | Stadtteil<br>Salzgitter | gül-<br>tige<br>Stim-<br>men | Abgegebene Stimmen |                                    |                                  |                         |                |
|-----------------------------|-------------------------|------------------------------|--------------------|------------------------------------|----------------------------------|-------------------------|----------------|
|                             |                         |                              | M.B.S.             | V.d. Gült. Stimmen entfall. a. ... |                                  |                         |                |
|                             |                         |                              |                    | Ge-<br>samt-<br>liste              | Bewer-<br>berln-<br>nen<br>Summe | Rubin<br>Horst<br>Liste | Baule<br>Peter |
| D                           |                         |                              |                    | 1                                  | 2                                |                         |                |
| 10                          | Lebenstedt              | 919                          | 110                | 72                                 | 38                               | 17                      | 21             |
| 11                          | Lebenstedt              | 980                          | 97                 | 62                                 | 35                               | 20                      | 15             |
| 12                          | Lebenstedt              | 790                          | 81                 | 60                                 | 21                               | 16                      | 5              |
| 13                          | Lebenstedt              | 741                          | 71                 | 60                                 | 11                               | 10                      | 1              |
| 14                          | Lebenstedt              | 581                          | 70                 | 51                                 | 19                               | 14                      | 5              |
| 15                          | Lebenstedt              | 667                          | 71                 | 39                                 | 32                               | 26                      | 6              |
| 19                          | Lebenstedt              | 612                          | 64                 | 28                                 | 36                               | 24                      | 12             |
| 20                          | Lebenstedt              | 971                          | 107                | 76                                 | 31                               | 21                      | 10             |
| 21                          | Lebenstedt              | 923                          | 109                | 61                                 | 48                               | 44                      | 4              |
| 22                          | Lebenstedt              | 517                          | 45                 | 34                                 | 11                               | 7                       | 4              |
| 23                          | Lebenstedt              | 848                          | 70                 | 49                                 | 21                               | 19                      | 2              |
| 24                          | Lebenstedt              | 522                          | 55                 | 33                                 | 22                               | 18                      | 4              |
| 25                          | Lebenstedt              | 1063                         | 132                | 93                                 | 39                               | 27                      | 12             |
| 26                          | Lebenstedt              | 624                          | 80                 | 45                                 | 35                               | 25                      | 10             |
| Urnenwahl                   |                         | 10.758                       | 1.162              | 763                                | 399                              | 288                     | 111            |
| Briefwahl                   |                         | 2.347                        | 196                | 114                                | 82                               | 65                      | 17             |
| Wahlbereich B               |                         | 13.105                       | 1.358              | 877                                | 481                              | 353                     | 128            |

- Prozentzahlen

| M.B.S.<br>Stim-<br>men-<br>an-<br>teil | Abgegebene Stimmen                 |                                    |                                  |                         |                |
|--|------------------------------------|------------------------------------|----------------------------------|-------------------------|----------------|
|  | M.B.S.<br>Stimmen<br>(Σ =<br>100%) | V.d. Gült. Stimmen entfall. a. ... |                                  |                         |                |
|  |                                    | Ge-<br>samt-<br>liste              | Bewer-<br>berln-<br>nen<br>Summe | Rubin<br>Horst<br>Liste | Baule<br>Peter |
| D                                      |                                    |                                    |                                  | 1                       | 2              |
| 12,0%                                  | 110                                | 65,5%                              | 34,5%                            | 15,5%                   | 19,1%          |
| 9,9%                                   | 97                                 | 63,9%                              | 36,1%                            | 20,6%                   | 15,5%          |
| 10,3%                                  | 81                                 | 74,1%                              | 25,9%                            | 19,8%                   | 6,2%           |
| 9,6%                                   | 71                                 | 84,5%                              | 15,5%                            | 14,1%                   | 1,4%           |
| 12,0%                                  | 70                                 | 72,9%                              | 27,1%                            | 20,0%                   | 7,1%           |
| 10,6%                                  | 71                                 | 54,9%                              | 45,1%                            | 36,6%                   | 8,5%           |
| 10,5%                                  | 64                                 | 43,8%                              | 56,3%                            | 37,5%                   | 18,8%          |
| 11,0%                                  | 107                                | 71,0%                              | 29,0%                            | 19,6%                   | 9,3%           |
| 11,8%                                  | 109                                | 56,0%                              | 44,0%                            | 40,4%                   | 3,7%           |
| 8,7%                                   | 45                                 | 75,6%                              | 24,4%                            | 15,6%                   | 8,9%           |
| 8,3%                                   | 70                                 | 70,0%                              | 30,0%                            | 27,1%                   | 2,9%           |
| 10,5%                                  | 55                                 | 60,0%                              | 40,0%                            | 32,7%                   | 7,3%           |
| 12,4%                                  | 132                                | 70,5%                              | 29,5%                            | 20,5%                   | 9,1%           |
| 12,8%                                  | 80                                 | 56,3%                              | 43,8%                            | 31,3%                   | 12,5%          |
| 10,8%                                  | 1.162                              | 65,7%                              | 34,3%                            | 24,8%                   | 9,6%           |
| 8,4%                                   | 196                                | 58,2%                              | 41,8%                            | 33,2%                   | 8,7%           |
| 10,4%                                  | 1.358                              | 64,6%                              | 35,4%                            | 26,0%                   | 9,4%           |

## 4.2.2.13 Sitzverteilung DIE LINKE.-Kandidaten im Ratswahlbereich B

Sitzverteilung der DIE LINKE.-Kandidaten in Wahlbereich B

|                          |         |
|--------------------------|---------|
| DIE LINKE. Niedersachsen | 2 Sitze |
|--------------------------|---------|

**Parteiinterne Sitzverteilung**

| Bereich              | Stimmen      | Sitze    | Schlüssel     |
|----------------------|--------------|----------|---------------|
| Wahlbereich A        | 996          | 0        | 0,3383        |
| <b>Wahlbereich B</b> | <b>1.085</b> | <b>1</b> | <b>0,3685</b> |
| Wahlbereich C        | 865          | 0        | 0,2938        |
| Wahlbereich D        | 920          | 0        | 0,3124        |
| Wahlbereich E        | 974          | 0        | 0,3308        |
| Wahlbereich F        | 1.049        | 1        | 0,3563        |

|                      |               |
|----------------------|---------------|
| <b>Wahlbereich B</b> | <b>1 Sitz</b> |
|----------------------|---------------|

Verteilung der Sitze zwischen Liste und Listenbewerbern:

| Partei          | Stimmen | Stimmenanteil | Ber. Anteil | Sitzanteil | Sitze    |
|-----------------|---------|---------------|-------------|------------|----------|
| <b>Liste</b>    | 587     | 54,1014%      | 54,1014%    | 0,5410     | <b>1</b> |
| <b>Bewerber</b> | 498     | 45,8986%      | 45,8986%    | 0,4590     | <b>0</b> |

**1 Sitz entfällt über die Listenstimmen an**

|                  |               |             |
|------------------|---------------|-------------|
| Ince, Selahettin | Wahlbereich B | 215 Stimmen |
|------------------|---------------|-------------|

**Ersatzpersonen nach Stimmenstärke:**

|                        |               |             |
|------------------------|---------------|-------------|
| Foth, Maik             | Wahlbereich B | 117 Stimmen |
| Savas, Hünkar          | Wahlbereich B | 93 Stimmen  |
| Klinkert-Uyar, Melitta | Wahlbereich B | 73 Stimmen  |

**Ersatzpersonen nach Liste:**

|                        |               |             |
|------------------------|---------------|-------------|
| Savas, Hünkar          | Wahlbereich B | 93 Stimmen  |
| Klinkert-Uyar, Melitta | Wahlbereich B | 73 Stimmen  |
| Foth, Maik             | Wahlbereich B | 117 Stimmen |

4.2.2.14 Ergebnisse DIE LINKE.-Kandidaten in den Wahlbezirken des Ratswahlbereichs B - absolut

Ergebnisse DIE LINKE.-Kandidaten im Ratswahlbereich B, Kommunalwahl 2016  
- absolute Zahlen

| Wahl-<br>be-<br>zirk<br>Nr. | Stadtteil<br>Salzgitter | gül-<br>tige<br>Stim-<br>men | Abgegebene Stimmen |  |                                  |                             |                 |                          |              |
|-----------------------------|-------------------------|------------------------------|--------------------|--|----------------------------------|-----------------------------|-----------------|--------------------------|--------------|
|                             |                         |                              | LINKE.             | Von den Gültigen Stimmen entfallen auf . . . |                                  |                             |                 |                          |              |
|                             |                         |                              |                    | Ge-<br>samt-<br>liste                        | Bewer-<br>berIn-<br>nen<br>Summe | Ince<br>Selahettin<br>Liste | Savas<br>Hünkar | Klinkert-Uyar<br>Melitta | Foth<br>Maik |
|                             |                         |                              |                    |  |                                  | 1                           | 2               | 3                        | 4            |
| D                           |                         |                              |                    |  |                                  |                             |                 |                          |              |
| 10                          | Lebenstedt              | 919                          | 48                 | 22   | 26                               | 11                          | 7               | 3                        | 5            |
| 11                          | Lebenstedt              | 980                          | 97                 | 37   | 60                               | 21                          | 20              | 13                       | 6            |
| 12                          | Lebenstedt              | 790                          | 75                 | 25   | 50                               | 28                          | 1               | 9                        | 12           |
| 13                          | Lebenstedt              | 741                          | 61                 | 34   | 27                               | 15                          | 3               | 2                        | 7            |
| 14                          | Lebenstedt              | 581                          | 65                 | 34   | 31                               | 22                          | 4               | 2                        | 3            |
| 15                          | Lebenstedt              | 667                          | 72                 | 38   | 34                               | 15                          | 2               | 7                        | 10           |
| 19                          | Lebenstedt              | 612                          | 46                 | 31   | 15                               | 9                           | 1               | 1                        | 4            |
| 20                          | Lebenstedt              | 971                          | 60                 | 35   | 25                               | 8                           | 4               | 5                        | 8            |
| 21                          | Lebenstedt              | 923                          | 99                 | 60   | 39                               | 7                           | 20              | 0                        | 12           |
| 22                          | Lebenstedt              | 517                          | 48                 | 37   | 11                               | 5                           | 2               | 3                        | 1            |
| 23                          | Lebenstedt              | 848                          | 120                | 79   | 41                               | 30                          | 5               | 6                        | 0            |
| 24                          | Lebenstedt              | 522                          | 55                 | 30   | 25                               | 1                           | 0               | 7                        | 17           |
| 25                          | Lebenstedt              | 1063                         | 83                 | 43   | 40                               | 24                          | 12              | 1                        | 3            |
| 26                          | Lebenstedt              | 624                          | 43                 | 25   | 18                               | 12                          | 2               | 2                        | 2            |
| Urnenwahl                   |                         | 10.758                       | 972                | 530  | 442                              | 208                         | 83              | 61                       | 90           |
| Briefwahl                   |                         | 2.347                        | 113                | 57   | 56                               | 7                           | 10              | 12                       | 27           |
| Wahlbereich B               |                         | 13.105                       | 1.085              | 587  | 498                              | 215                         | 93              | 73                       | 117          |

## 4.2.2.15 Ergebnisse DIE LINKE.-Kandidaten in den Wahlbezirken des Ratswahlbereichs B - Prozente

## Ergebnisse DIE LINKE.-Kandidaten im Ratswahlbereich B, Kommunalwahl 2016

- Prozentzahlen

| Wahl-<br>be-<br>zirk<br>Nr. | Stadtteil<br>Salzgitter | LINKE.<br>Stim-<br>men-<br>an-<br>teil | Abgegebene Stimmen                         |                       |                                  |  |                 |                          |              |
|-----------------------------|-------------------------|--|--|-----------------------|----------------------------------|--|-----------------|--------------------------|--------------|
|                             |                         |  | LINKE.<br>Stimmen<br>( $\Sigma$ =<br>100%) | Ge-<br>samt-<br>liste | Bewer-<br>berln-<br>nen<br>Summe | Von den Gültigen Stimmen entfallen auf . . . |                 |                          |              |
|                             |                         |  |  |                       |                                  | Ince<br>Selahettin<br>Liste                  | Savas<br>Hünkar | Klinkert-Uyar<br>Melitta | Foth<br>Maik |
|                             |                         |  |  |                       |                                  | 1  | 2               | 3                        | 4            |
| D                           |                         |  |  |                       |                                  |  |                 |                          |              |
| 10                          | Lebenstedt              | 5,2%                                   | 48   | 45,8%                 | 54,2%                            | 22,9%  | 14,6%           | 6,3%                     | 10,4%        |
| 11                          | Lebenstedt              | 9,9%                                   | 97   | 38,1%                 | 61,9%                            | 21,6%  | 20,6%           | 13,4%                    | 6,2%         |
| 12                          | Lebenstedt              | 9,5%                                   | 75   | 33,3%                 | 66,7%                            | 37,3%  | 1,3%            | 12,0%                    | 16,0%        |
| 13                          | Lebenstedt              | 8,2%                                   | 61   | 55,7%                 | 44,3%                            | 24,6%  | 4,9%            | 3,3%                     | 11,5%        |
| 14                          | Lebenstedt              | 11,2%                                  | 65   | 52,3%                 | 47,7%                            | 33,8%  | 6,2%            | 3,1%                     | 4,6%         |
| 15                          | Lebenstedt              | 10,8%                                  | 72   | 52,8%                 | 47,2%                            | 20,8%  | 2,8%            | 9,7%                     | 13,9%        |
| 19                          | Lebenstedt              | 7,5%                                   | 46   | 67,4%                 | 32,6%                            | 19,6%  | 2,2%            | 2,2%                     | 8,7%         |
| 20                          | Lebenstedt              | 6,2%                                   | 60   | 58,3%                 | 41,7%                            | 13,3%  | 6,7%            | 8,3%                     | 13,3%        |
| 21                          | Lebenstedt              | 10,7%                                  | 99   | 60,6%                 | 39,4%                            | 7,1%   | 20,2%           | 0,0%                     | 12,1%        |
| 22                          | Lebenstedt              | 9,3%                                   | 48   | 77,1%                 | 22,9%                            | 10,4%  | 4,2%            | 6,3%                     | 2,1%         |
| 23                          | Lebenstedt              | 14,2%                                  | 120  | 65,8%                 | 34,2%                            | 25,0%  | 4,2%            | 5,0%                     | 0,0%         |
| 24                          | Lebenstedt              | 10,5%                                  | 55   | 54,5%                 | 45,5%                            | 1,8%   | 0,0%            | 12,7%                    | 30,9%        |
| 25                          | Lebenstedt              | 7,8%                                   | 83   | 51,8%                 | 48,2%                            | 28,9%  | 14,5%           | 1,2%                     | 3,6%         |
| 26                          | Lebenstedt              | 6,9%                                   | 43   | 58,1%                 | 41,9%                            | 27,9%  | 4,7%            | 4,7%                     | 4,7%         |
| Urnenwahl                   |                         | 9,0%                                   | 972  | 54,5%                 | 45,5%                            | 21,4%  | 8,5%            | 6,3%                     | 9,3%         |
| Briefwahl                   |                         | 4,8%                                   | 113  | 50,4%                 | 49,6%                            | 6,2%   | 8,8%            | 10,6%                    | 23,9%        |
| Wahlbereich B               |                         | 8,3%                                   | 1.085                                      | 54,1%                 | 45,9%                            | 19,8%  | 8,6%            | 6,7%                     | 10,8%        |

#### 4.2.2.16 Sitzverteilung der FDP-Kandidaten im Ratswahlbereich B

Sitzverteilung der FDP-Kandidaten in Wahlbereich B

| Freie Demokratische Partei          |            | 2 Sitze  |               |
|-------------------------------------|------------|----------|---------------|
| <b>Parteiinterne Sitzverteilung</b> |            |          |               |
| Bereich                             | Stimmen    | Sitze    | Schlüssel     |
| Wahlbereich A                       | 746        | 1        | 0,4052        |
| <b>Wahlbereich B</b>                | <b>523</b> | <b>0</b> | <b>0,2841</b> |
| Wahlbereich C                       | 410        | 0        | 0,2227        |
| Wahlbereich D                       | 631        | 0        | 0,3427        |
| Wahlbereich E                       | 645        | 0        | 0,3504        |
| Wahlbereich F                       | 727        | 1        | 0,3949        |

#### 4.2.2.17 Ergebnisse der FDP-Kandidaten in den Wahlbezirken des Ratswahlbereichs B - absolut

Ergebnisse der FDP-Kandidaten im Ratswahlbereich B, Kommunalwahl 2016

- absolute Zahlen

| Wahl-<br>be-<br>zirk<br>Nr. | Stadtteil<br>Salzgitter | gül-<br>tige<br>Stim-<br>men | Abgegebene Stimmen |  |                                   |                   |                    |                  |                     |
|-----------------------------|-------------------------|------------------------------|--------------------|--|-----------------------------------|-------------------|--------------------|------------------|---------------------|
|                             |                         |                              | FDP                | Von den Gültigen Stimmen entfallen auf . . . |                                   |                   |                    |                  |                     |
|                             |                         |                              |                    | Ge-<br>samt-<br>liste                        | Bewer-<br>berlin-<br>nen<br>Summe | Bärecke<br>Bianca | Andresen<br>Wiebke | Schierloh<br>Uwe | Ludwig<br>Alexander |
| D                           |                         |                              | 1                  | 2  | 3                                 | 4                 |                    |                  |                     |
| 10                          | Lebenstedt              | 919                          | 41                 | 20   | 21                                | 6                 | 3                  | 8                | 4                   |
| 11                          | Lebenstedt              | 980                          | 42                 | 26   | 16                                | 9                 | 4                  | 2                | 1                   |
| 12                          | Lebenstedt              | 790                          | 7                  | 6  | 1                                 | 0                 | 1                  | 0                | 0                   |
| 13                          | Lebenstedt              | 741                          | 36                 | 27   | 9                                 | 4                 | 4                  | 1                | 0                   |
| 14                          | Lebenstedt              | 581                          | 26                 | 3  | 23                                | 8                 | 5                  | 5                | 5                   |
| 15                          | Lebenstedt              | 667                          | 23                 | 12   | 11                                | 0                 | 0                  | 7                | 4                   |
| 19                          | Lebenstedt              | 612                          | 21                 | 11   | 10                                | 5                 | 4                  | 0                | 1                   |
| 20                          | Lebenstedt              | 971                          | 31                 | 10   | 21                                | 11                | 7                  | 2                | 1                   |
| 21                          | Lebenstedt              | 923                          | 29                 | 14   | 15                                | 1                 | 5                  | 8                | 1                   |
| 22                          | Lebenstedt              | 517                          | 23                 | 17   | 6                                 | 0                 | 2                  | 3                | 1                   |
| 23                          | Lebenstedt              | 848                          | 54                 | 19   | 35                                | 9                 | 4                  | 12               | 10                  |
| 24                          | Lebenstedt              | 522                          | 22                 | 14   | 8                                 | 1                 | 1                  | 0                | 6                   |
| 25                          | Lebenstedt              | 1063                         | 32                 | 20   | 12                                | 5                 | 6                  | 1                | 0                   |
| 26                          | Lebenstedt              | 624                          | 29                 | 28   | 1                                 | 1                 | 0                  | 0                | 0                   |
| Urnenwahl                   |                         | 10.758                       | 416                | 227  | 189                               | 60                | 46                 | 49               | 34                  |
| Briefwahl                   |                         | 2.347                        | 107                | 38   | 69                                | 12                | 18                 | 33               | 6                   |
| <b>Wahlbereich B</b>        |                         | <b>13.105</b>                | <b>523</b>         | <b>265</b>                                   | <b>258</b>                        | <b>72</b>         | <b>64</b>          | <b>82</b>        | <b>40</b>           |

## 4.2.2.18 Ergebnisse der FDP-Kandidaten in den Wahlbezirken des Ratswahlbereichs B - Prozenze

## Ergebnisse der FDP-Kandidaten im Ratswahlbereich B, Kommunalwahl 2016

- Prozentzahlen

| Wahl-<br>be-<br>zirk<br>Nr. | Stadtteil<br>Salzgitter | FDP<br>Stim-<br>men-<br>an-<br>teil<br>D | Abgegebene Stimmen                      |  |                                  |                   |                    |                  |                     |
|-----------------------------|-------------------------|--|---|--|----------------------------------|-------------------|--------------------|------------------|---------------------|
|                             |                         |  | FDP<br>Stimmen<br>( $\Sigma =$<br>100%) | Von den Gültigen Stimmen entfallen auf . . . |                                  |                   |                    |                  |                     |
|                             |                         |  |   | Ge-<br>samt-<br>liste                        | Bewer-<br>berIn-<br>nen<br>Summe | Bärecke<br>Bianca | Andresen<br>Wiebke | Schierloh<br>Uwe | Ludwig<br>Alexander |
|                             |                         |  |   |  | 1                                | 2                 | 3                  | 4                |                     |
| 10                          | Lebenstedt              | 4,5%                                     | 41                                      | 48,8%  | 51,2%                            | 14,6%             | 7,3%               | 19,5%            | 9,8%                |
| 11                          | Lebenstedt              | 4,3%                                     | 42                                      | 61,9%  | 38,1%                            | 21,4%             | 9,5%               | 4,8%             | 2,4%                |
| 12                          | Lebenstedt              | 0,9%                                     | 7                                       | 85,7%  | 14,3%                            | 0,0%              | 14,3%              | 0,0%             | 0,0%                |
| 13                          | Lebenstedt              | 4,9%                                     | 36                                      | 75,0%  | 25,0%                            | 11,1%             | 11,1%              | 2,8%             | 0,0%                |
| 14                          | Lebenstedt              | 4,5%                                     | 26                                      | 11,5%  | 88,5%                            | 30,8%             | 19,2%              | 19,2%            | 19,2%               |
| 15                          | Lebenstedt              | 3,4%                                     | 23                                      | 52,2%  | 47,8%                            | 0,0%              | 0,0%               | 30,4%            | 17,4%               |
| 19                          | Lebenstedt              | 3,4%                                     | 21                                      | 52,4%  | 47,6%                            | 23,8%             | 19,0%              | 0,0%             | 4,8%                |
| 20                          | Lebenstedt              | 3,2%                                     | 31                                      | 32,3%  | 67,7%                            | 35,5%             | 22,6%              | 6,5%             | 3,2%                |
| 21                          | Lebenstedt              | 3,1%                                     | 29                                      | 48,3%  | 51,7%                            | 3,4%              | 17,2%              | 27,6%            | 3,4%                |
| 22                          | Lebenstedt              | 4,4%                                     | 23                                      | 73,9%  | 26,1%                            | 0,0%              | 8,7%               | 13,0%            | 4,3%                |
| 23                          | Lebenstedt              | 6,4%                                     | 54                                      | 35,2%  | 64,8%                            | 16,7%             | 7,4%               | 22,2%            | 18,5%               |
| 24                          | Lebenstedt              | 4,2%                                     | 22                                      | 63,6%  | 36,4%                            | 4,5%              | 4,5%               | 0,0%             | 27,3%               |
| 25                          | Lebenstedt              | 3,0%                                     | 32                                      | 62,5%  | 37,5%                            | 15,6%             | 18,8%              | 3,1%             | 0,0%                |
| 26                          | Lebenstedt              | 4,6%                                     | 29                                      | 96,6%  | 3,4%                             | 3,4%              | 0,0%               | 0,0%             | 0,0%                |
| Urnenwahl                   |                         | 3,9%                                     | 416                                     | 54,6%  | 45,4%                            | 14,4%             | 11,1%              | 11,8%            | 8,2%                |
| Briefwahl                   |                         | 4,6%                                     | 107                                     | 35,5%  | 64,5%                            | 11,2%             | 16,8%              | 30,8%            | 5,6%                |
| Wahlbereich B               |                         | 4,0%                                     | 523                                     | 50,7%  | 49,3%                            | 13,8%             | 12,2%              | 15,7%            | 7,6%                |



4.2.3.2 Ergebnisse der SPD-Kandidaten in den Wahlbezirken des Ratswahlbereichs C - absolut

Ergebnisse der SPD-Kandidaten im Ratswahlbereich C, Kommunalwahl 2016

- absolute Zahlen

| Wahl-<br>be-<br>zirk<br>Nr. | Stadtteil<br>Salzgitter | gül-<br>tige<br>Stim-<br>men | Abgegebene Stimmen |  |                                  |           |            |          |        |              |            |        |          |          |        |  |  |
|-----------------------------|-------------------------|------------------------------|--------------------|--|----------------------------------|-----------|------------|----------|--------|--------------|------------|--------|----------|----------|--------|--|--|
|                             |                         |                              | SPD                | Von den Gültigen Stimmen entfallen auf . . . |                                  |           |            |          |        |              |            |        |          |          |        |  |  |
|                             |                         |                              |                    | Ge-<br>samt-<br>liste                        | Bewer-<br>berIn-<br>nen<br>Summe | Leidecker | Schleining | Ramacher | Kremer | Militschenko | Altan      | Lolies | Reinecke | Pogrzeba | Fiore  |  |  |
|                             |                         |                              |                    |  |                                  | Ulrich    | Thorsten   | Peter    | Jörg   | Brigitte     | Haci Yusuf | Silke  | Sabine   | Sylvia   | Daniel |  |  |
| D                           |                         |                              | 1                  | 2  | 3                                | 4         | 5          | 6        | 7      | 8            | 9          | 10     |          |          |        |  |  |
| 38                          | Engelstedt              | 930                          | 325                | 131  | 194                              | 25        | 69         | 41       | 8      | 6            | 15         | 5      | 8        | 0        | 17     |  |  |
| 1                           | Lebenstedt              | 1083                         | 361                | 123  | 238                              | 124       | 16         | 34       | 10     | 5            | 20         | 7      | 6        | 9        | 7      |  |  |
| 2                           | Lebenstedt              | 1150                         | 653                | 283  | 370                              | 77        | 27         | 96       | 39     | 20           | 21         | 25     | 2        | 52       | 11     |  |  |
| 3                           | Lebenstedt              | 839                          | 320                | 148  | 172                              | 36        | 14         | 25       | 32     | 8            | 13         | 6      | 9        | 13       | 16     |  |  |
| 4                           | Lebenstedt              | 966                          | 435                | 193  | 242                              | 82        | 30         | 39       | 20     | 8            | 31         | 9      | 8        | 6        | 9      |  |  |
| 5                           | Lebenstedt              | 697                          | 336                | 142  | 194                              | 34        | 25         | 14       | 17     | 10           | 71         | 3      | 11       | 2        | 7      |  |  |
| 6                           | Lebenstedt              | 669                          | 309                | 133  | 176                              | 47        | 10         | 16       | 5      | 21           | 54         | 2      | 6        | 1        | 14     |  |  |
| 7                           | Lebenstedt              | 936                          | 434                | 220  | 214                              | 76        | 21         | 22       | 18     | 9            | 37         | 10     | 2        | 5        | 14     |  |  |
| 8                           | Lebenstedt              | 910                          | 408                | 202  | 206                              | 39        | 19         | 41       | 35     | 13           | 32         | 11     | 10       | 4        | 2      |  |  |
| 9                           | Lebenstedt              | 804                          | 370                | 197  | 173                              | 64        | 14         | 34       | 15     | 15           | 12         | 6      | 3        | 3        | 7      |  |  |
| 16                          | Lebenstedt              | 513                          | 216                | 110  | 106                              | 15        | 7          | 16       | 11     | 18           | 26         | 5      | 5        | 3        | 0      |  |  |
| 17                          | Lebenstedt              | 447                          | 179                | 73   | 106                              | 33        | 2          | 17       | 8      | 8            | 21         | 1      | 13       | 0        | 3      |  |  |
| 18                          | Lebenstedt              | 805                          | 346                | 137  | 209                              | 40        | 15         | 18       | 23     | 23           | 45         | 11     | 14       | 6        | 14     |  |  |
| Urnenwahl                   |                         | 10.749                       | 4.692              | 2.092  | 2.600                            | 692       | 269        | 413      | 241    | 164          | 398        | 101    | 97       | 104      | 121    |  |  |
| Briefwahl                   |                         | 1.925                        | 847                | 336  | 511                              | 100       | 46         | 121      | 67     | 41           | 80         | 15     | 17       | 6        | 18     |  |  |
| Wahlbereich C               |                         | 12.674                       | 5.539              | 2.428  | 3.111                            | 792       | 315        | 534      | 308    | 205          | 478        | 116    | 114      | 110      | 139    |  |  |



4.2.3.3 Ergebnisse der SPD-Kandidaten in den Wahlbezirken des Ratswahlbereichs C - Prozenze

Ergebnisse der SPD-Kandidaten im Ratswahlbereich C, Kommunalwahl 2016

- Prozentzahlen

| Wahl-<br>be-<br>zirk<br>Nr. | Stadtteil<br>Salzgitter | SPD<br>Stim-<br>men-<br>an-<br>teil | Abgegebene Stimmen              |  |                                  |                  |                   |          |        |              |            |        |          |          |        |
|-----------------------------|-------------------------|-------------------------------------|---------------------------------|--|----------------------------------|------------------|-------------------|----------|--------|--------------|------------|--------|----------|----------|--------|
|                             |                         |                                     | SPD<br>Stimmen<br>(Σ =<br>100%) | Von den Gültigen Stimmen entfallen auf . . . |                                  |                  |                   |          |        |              |            |        |          |          |        |
|                             |                         |                                     |                                 | Ge-<br>samt-<br>liste                        | Bewer-<br>berln-<br>nen<br>Summe | Leidecker        | Schleining        | Ramacher | Kremer | Militschenko | Altan      | Lolies | Reinecke | Pogrzeba | Fiore  |
|                             |                         |                                     |                                 |  |                                  | Ulrich<br>Direkt | Thorsten<br>Liste | Peter    | Jörg   | Brigitte     | Haci Yusuf | Silke  | Sabine   | Sylva    | Daniel |
| D                           |                         |                                     | 1                               | 2  | 3                                | 4                | 5                 | 6        | 7      | 8            | 9          | 10     |          |          |        |
| 38                          | Engelstedt              | 34,9%                               | 325                             | 40,3%  | 59,7%                            | 7,7%             | 21,2%             | 12,6%    | 2,5%   | 1,8%         | 4,6%       | 1,5%   | 2,5%     | 0,0%     | 5,2%   |
| 1                           | Lebenstedt              | 33,3%                               | 361                             | 34,1%  | 65,9%                            | 34,3%            | 4,4%              | 9,4%     | 2,8%   | 1,4%         | 5,5%       | 1,9%   | 1,7%     | 2,5%     | 1,9%   |
| 2                           | Lebenstedt              | 56,8%                               | 653                             | 43,3%  | 56,7%                            | 11,8%            | 4,1%              | 14,7%    | 6,0%   | 3,1%         | 3,2%       | 3,8%   | 0,3%     | 8,0%     | 1,7%   |
| 3                           | Lebenstedt              | 38,1%                               | 320                             | 46,3%  | 53,8%                            | 11,3%            | 4,4%              | 7,8%     | 10,0%  | 2,5%         | 4,1%       | 1,9%   | 2,8%     | 4,1%     | 5,0%   |
| 4                           | Lebenstedt              | 45,0%                               | 435                             | 44,4%  | 55,6%                            | 18,9%            | 6,9%              | 9,0%     | 4,6%   | 1,8%         | 7,1%       | 2,1%   | 1,8%     | 1,4%     | 2,1%   |
| 5                           | Lebenstedt              | 48,2%                               | 336                             | 42,3%  | 57,7%                            | 10,1%            | 7,4%              | 4,2%     | 5,1%   | 3,0%         | 21,1%      | 0,9%   | 3,3%     | 0,6%     | 2,1%   |
| 6                           | Lebenstedt              | 46,2%                               | 309                             | 43,0%  | 57,0%                            | 15,2%            | 3,2%              | 5,2%     | 1,6%   | 6,8%         | 17,5%      | 0,6%   | 1,9%     | 0,3%     | 4,5%   |
| 7                           | Lebenstedt              | 46,4%                               | 434                             | 50,7%  | 49,3%                            | 17,5%            | 4,8%              | 5,1%     | 4,1%   | 2,1%         | 8,5%       | 2,3%   | 0,5%     | 1,2%     | 3,2%   |
| 8                           | Lebenstedt              | 44,8%                               | 408                             | 49,5%  | 50,5%                            | 9,6%             | 4,7%              | 10,0%    | 8,6%   | 3,2%         | 7,8%       | 2,7%   | 2,5%     | 1,0%     | 0,5%   |
| 9                           | Lebenstedt              | 46,0%                               | 370                             | 53,2%  | 46,8%                            | 17,3%            | 3,8%              | 9,2%     | 4,1%   | 4,1%         | 3,2%       | 1,6%   | 0,8%     | 0,8%     | 1,9%   |
| 16                          | Lebenstedt              | 42,1%                               | 216                             | 50,9%  | 49,1%                            | 6,9%             | 3,2%              | 7,4%     | 5,1%   | 8,3%         | 12,0%      | 2,3%   | 2,3%     | 1,4%     | 0,0%   |
| 17                          | Lebenstedt              | 40,0%                               | 179                             | 40,8%  | 59,2%                            | 18,4%            | 1,1%              | 9,5%     | 4,5%   | 4,5%         | 11,7%      | 0,6%   | 7,3%     | 0,0%     | 1,7%   |
| 18                          | Lebenstedt              | 43,0%                               | 346                             | 39,6%  | 60,4%                            | 11,6%            | 4,3%              | 5,2%     | 6,6%   | 6,6%         | 13,0%      | 3,2%   | 4,0%     | 1,7%     | 4,0%   |
| Urnenwahl                   |                         | 43,7%                               | 4.692                           | 44,6%  | 55,4%                            | 14,7%            | 5,7%              | 8,8%     | 5,1%   | 3,5%         | 8,5%       | 2,2%   | 2,1%     | 2,2%     | 2,6%   |
| Briefwahl                   |                         | 44,0%                               | 847                             | 39,7%  | 60,3%                            | 11,8%            | 5,4%              | 14,3%    | 7,9%   | 4,8%         | 9,4%       | 1,8%   | 2,0%     | 0,7%     | 2,1%   |
| Wahlbereich C               |                         | 43,7%                               | 5.539                           | 43,8%  | 56,2%                            | 14,3%            | 5,7%              | 9,6%     | 5,6%   | 3,7%         | 8,6%       | 2,1%   | 2,1%     | 2,0%     | 2,5%   |

## 4.2.3.4 Sitzverteilung der CDU-Kandidaten im Ratswahlbereich C

Sitzverteilung der CDU-Kandidaten in Wahlbereich C

|  |          |
|--|----------|
| Christlich Demokratische Union Deutschlands in Niedersachsen | 15 Sitze |
|--|----------|

**Parteiinterne Sitzverteilung**

| Bereich              | Stimmen      | Sitze    | Schlüssel     |
|----------------------|--------------|----------|---------------|
| Wahlbereich A        | 6.074        | 3        | 2,7265        |
| Wahlbereich B        | 3.826        | 2        | 1,7174        |
| <b>Wahlbereich C</b> | <b>3.487</b> | <b>1</b> | <b>1,5652</b> |
| Wahlbereich D        | 7.816        | 3        | 3,5084        |
| Wahlbereich E        | 3.902        | 2        | 1,7515        |
| Wahlbereich F        | 8.312        | 4        | 3,7310        |

|                      |               |
|----------------------|---------------|
| <b>Wahlbereich C</b> | <b>1 Sitz</b> |
|----------------------|---------------|

Verteilung der Sitze zwischen Liste und Listenbewerbern:

| Partei          | Stimmen | Stimmenanteil | Ber. Anteil | Sitzanteil | Sitze    |
|-----------------|---------|---------------|-------------|------------|----------|
| <b>Liste</b>    | 1.723   | 49,4121%      | 49,4121%    | 0,4941     | <b>0</b> |
| <b>Bewerber</b> | 1.764   | 50,5879%      | 50,5879%    | 0,5059     | <b>1</b> |

**1 Sitz entfällt direkt an**

|                |               |             |
|----------------|---------------|-------------|
| Poetsch, Klaus | Wahlbereich C | 567 Stimmen |
|----------------|---------------|-------------|

**Ersatzpersonen nach Stimmenstärke:**

|                    |               |             |
|--------------------|---------------|-------------|
| Verstegen, Hans    | Wahlbereich C | 305 Stimmen |
| Löcke , Klemens    | Wahlbereich C | 206 Stimmen |
| Lindenberg, Holger | Wahlbereich C | 156 Stimmen |
| Küffner, Andreas   | Wahlbereich C | 154 Stimmen |
| Stefany, Elfriede  | Wahlbereich C | 134 Stimmen |
| Bratz, Sascha      | Wahlbereich C | 88 Stimmen  |
| Aust, Hans Joachim | Wahlbereich C | 55 Stimmen  |
| Ludwig, Günther    | Wahlbereich C | 43 Stimmen  |
| Kösling, Lutz      | Wahlbereich C | 32 Stimmen  |
| Sorokin, Waldemar  | Wahlbereich C | 24 Stimmen  |

**Ersatzpersonen nach Liste:**

|                    |               |             |
|--------------------|---------------|-------------|
| Küffner, Andreas   | Wahlbereich C | 154 Stimmen |
| Verstegen, Hans    | Wahlbereich C | 305 Stimmen |
| Lindenberg, Holger | Wahlbereich C | 156 Stimmen |
| Stefany, Elfriede  | Wahlbereich C | 134 Stimmen |
| Bratz, Sascha      | Wahlbereich C | 88 Stimmen  |
| Sorokin, Waldemar  | Wahlbereich C | 24 Stimmen  |
| Kösling, Lutz      | Wahlbereich C | 32 Stimmen  |
| Aust, Hans Joachim | Wahlbereich C | 55 Stimmen  |
| Ludwig, Günther    | Wahlbereich C | 43 Stimmen  |
| Löcke , Klemens    | Wahlbereich C | 206 Stimmen |

4.2.3.5 Ergebnisse der CDU-Kandidaten in den Wahlbezirken des Ratswahlbereichs C - absolut

Ergebnisse der CDU-Kandidaten im Ratswahlbereich C, Kommunalwahl 2016

- absolute Zahlen

| Wahl-<br>be-<br>zirk<br>Nr. | Stadtteil<br>Salzgitter | gül-<br>tige<br>Stim-<br>men | Abgegebene Stimmen |  |                                  |         |         |           |            |          |        |          |         |              |         |         |  |  |
|-----------------------------|-------------------------|------------------------------|--------------------|--|----------------------------------|---------|---------|-----------|------------|----------|--------|----------|---------|--------------|---------|---------|--|--|
|                             |                         |                              | CDU                | Von den Gültigen Stimmen entfallen auf . . . |                                  |         |         |           |            |          |        |          |         |              |         |         |  |  |
|                             |                         |                              |                    | Ge-<br>samt-<br>liste                        | Bewer-<br>berIn-<br>nen<br>Summe | Poetsch | Küffner | Verstegen | Lindenberg | Stefany  | Bratz  | Sorokin  | Kösling | Aust         | Ludwig  | Löcke   |  |  |
|                             |                         |                              |                    |  |                                  | Klaus   | Andreas | Hans      | Holger     | Elfriede | Sascha | Waldemar | Lutz    | Hans Joachim | Günther | Klemens |  |  |
| D                           |                         |                              | 1                  | 2  | 3                                | 4       | 5       | 6         | 7          | 8        | 9      | 10       | 11      |              |         |         |  |  |
| 38                          | Engelstedt              | 930                          | 333                | 127  | 206                              | 56      | 20      | 31        | 73         | 9        | 6      | 1        | 0       | 1            | 1       | 8       |  |  |
| 1                           | Lebenstedt              | 1083                         | 391                | 173  | 218                              | 80      | 11      | 68        | 10         | 12       | 12     | 1        | 6       | 4            | 5       | 9       |  |  |
| 2                           | Lebenstedt              | 1150                         | 276                | 145  | 131                              | 48      | 11      | 33        | 8          | 8        | 8      | 0        | 0       | 0            | 1       | 14      |  |  |
| 3                           | Lebenstedt              | 839                          | 243                | 111  | 132                              | 31      | 17      | 23        | 8          | 13       | 4      | 0        | 4       | 15           | 2       | 15      |  |  |
| 4                           | Lebenstedt              | 966                          | 241                | 126  | 115                              | 46      | 1       | 30        | 2          | 4        | 4      | 0        | 0       | 4            | 2       | 22      |  |  |
| 5                           | Lebenstedt              | 697                          | 144                | 85   | 59                               | 19      | 8       | 7         | 6          | 9        | 3      | 1        | 3       | 1            | 0       | 2       |  |  |
| 6                           | Lebenstedt              | 669                          | 171                | 78   | 93                               | 22      | 22      | 9         | 5          | 4        | 5      | 5        | 3       | 0            | 4       | 14      |  |  |
| 7                           | Lebenstedt              | 936                          | 253                | 151  | 102                              | 39      | 3       | 19        | 7          | 6        | 3      | 3        | 4       | 1            | 1       | 16      |  |  |
| 8                           | Lebenstedt              | 910                          | 226                | 116  | 110                              | 28      | 9       | 25        | 8          | 14       | 5      | 2        | 4       | 0            | 1       | 14      |  |  |
| 9                           | Lebenstedt              | 804                          | 156                | 72   | 84                               | 32      | 12      | 2         | 1          | 11       | 9      | 0        | 0       | 0            | 0       | 17      |  |  |
| 16                          | Lebenstedt              | 513                          | 125                | 62   | 63                               | 18      | 11      | 3         | 3          | 8        | 6      | 1        | 1       | 1            | 4       | 7       |  |  |
| 17                          | Lebenstedt              | 447                          | 103                | 56   | 47                               | 14      | 7       | 5         | 1          | 1        | 6      | 0        | 3       | 4            | 1       | 5       |  |  |
| 18                          | Lebenstedt              | 805                          | 213                | 118  | 95                               | 37      | 4       | 9         | 0          | 13       | 4      | 1        | 1       | 8            | 5       | 13      |  |  |
| Urnenwahl                   |                         | 10.749                       | 2.875              | 1.420  | 1.455                            | 470     | 136     | 264       | 132        | 112      | 75     | 15       | 29      | 39           | 27      | 156     |  |  |
| Briefwahl                   |                         | 1.925                        | 612                | 303  | 309                              | 97      | 18      | 41        | 24         | 22       | 13     | 9        | 3       | 16           | 16      | 50      |  |  |
| Wahlbereich C               |                         | 12.674                       | 3.487              | 1.723  | 1.764                            | 567     | 154     | 305       | 156        | 134      | 88     | 24       | 32      | 55           | 43      | 206     |  |  |

4.2.3.6 Ergebnisse der CDU-Kandidaten in den Wahlbezirken des Ratswahlbereichs C - Prozenze

Ergebnisse der CDU-Kandidaten im Ratswahlbereich C, Kommunalwahl 2016

- Prozentzahlen

| Wahl-<br>be-<br>zirk<br>Nr. | Stadtteil<br>Salzgitter | CDU<br>Stim-<br>men-<br>an-<br>teil | Abgegebene Stimmen              |  |                                   |                 |         |           |            |          |        |          |         |              |         |         |  |  |
|-----------------------------|-------------------------|-------------------------------------|---------------------------------|--|-----------------------------------|-----------------|---------|-----------|------------|----------|--------|----------|---------|--------------|---------|---------|--|--|
|                             |                         |                                     | CDU<br>Stimmen<br>(Σ =<br>100%) | Von den Gültigen Stimmen entfallen auf . . . |                                   |                 |         |           |            |          |        |          |         |              |         |         |  |  |
|                             |                         |                                     |                                 | Ge-<br>samt-<br>liste                        | Bewer-<br>berlin-<br>nen<br>Summe | Poetsch         | Küffner | Verstegen | Lindenberg | Stefany  | Bratz  | Sorokin  | Kösling | Aust         | Ludwig  | Löcke   |  |  |
|                             |                         |                                     |                                 |  |                                   | Klaus<br>Direkt | Andreas | Hans      | Holger     | Elfriede | Sascha | Waldemar | Lutz    | Hans Joachim | Günther | Klemens |  |  |
| D                           |                         |                                     | 1                               | 2  | 3                                 | 4               | 5       | 6         | 7          | 8        | 9      | 10       | 11      |              |         |         |  |  |
| 38                          | Engelstedt              | 35,8%                               | 333                             | 38,1%  | 61,9%                             | 16,8%           | 6,0%    | 9,3%      | 21,9%      | 2,7%     | 1,8%   | 0,3%     | 0,0%    | 0,3%         | 0,3%    | 2,4%    |  |  |
| 1                           | Lebenstedt              | 36,1%                               | 391                             | 44,2%  | 55,8%                             | 20,5%           | 2,8%    | 17,4%     | 2,6%       | 3,1%     | 3,1%   | 0,3%     | 1,5%    | 1,0%         | 1,3%    | 2,3%    |  |  |
| 2                           | Lebenstedt              | 24,0%                               | 276                             | 52,5%  | 47,5%                             | 17,4%           | 4,0%    | 12,0%     | 2,9%       | 2,9%     | 2,9%   | 0,0%     | 0,0%    | 0,0%         | 0,4%    | 5,1%    |  |  |
| 3                           | Lebenstedt              | 29,0%                               | 243                             | 45,7%  | 54,3%                             | 12,8%           | 7,0%    | 9,5%      | 3,3%       | 5,3%     | 1,6%   | 0,0%     | 1,6%    | 6,2%         | 0,8%    | 6,2%    |  |  |
| 4                           | Lebenstedt              | 24,9%                               | 241                             | 52,3%  | 47,7%                             | 19,1%           | 0,4%    | 12,4%     | 0,8%       | 1,7%     | 1,7%   | 0,0%     | 0,0%    | 1,7%         | 0,8%    | 9,1%    |  |  |
| 5                           | Lebenstedt              | 20,7%                               | 144                             | 59,0%  | 41,0%                             | 13,2%           | 5,6%    | 4,9%      | 4,2%       | 6,3%     | 2,1%   | 0,7%     | 2,1%    | 0,7%         | 0,0%    | 1,4%    |  |  |
| 6                           | Lebenstedt              | 25,6%                               | 171                             | 45,6%  | 54,4%                             | 12,9%           | 12,9%   | 5,3%      | 2,9%       | 2,3%     | 2,9%   | 2,9%     | 1,8%    | 0,0%         | 2,3%    | 8,2%    |  |  |
| 7                           | Lebenstedt              | 27,0%                               | 253                             | 59,7%  | 40,3%                             | 15,4%           | 1,2%    | 7,5%      | 2,8%       | 2,4%     | 1,2%   | 1,2%     | 1,6%    | 0,4%         | 0,4%    | 6,3%    |  |  |
| 8                           | Lebenstedt              | 24,8%                               | 226                             | 51,3%  | 48,7%                             | 12,4%           | 4,0%    | 11,1%     | 3,5%       | 6,2%     | 2,2%   | 0,9%     | 1,8%    | 0,0%         | 0,4%    | 6,2%    |  |  |
| 9                           | Lebenstedt              | 19,4%                               | 156                             | 46,2%  | 53,8%                             | 20,5%           | 7,7%    | 1,3%      | 0,6%       | 7,1%     | 5,8%   | 0,0%     | 0,0%    | 0,0%         | 0,0%    | 10,9%   |  |  |
| 16                          | Lebenstedt              | 24,4%                               | 125                             | 49,6%  | 50,4%                             | 14,4%           | 8,8%    | 2,4%      | 2,4%       | 6,4%     | 4,8%   | 0,8%     | 0,8%    | 0,8%         | 3,2%    | 5,6%    |  |  |
| 17                          | Lebenstedt              | 23,0%                               | 103                             | 54,4%  | 45,6%                             | 13,6%           | 6,8%    | 4,9%      | 1,0%       | 1,0%     | 5,8%   | 0,0%     | 2,9%    | 3,9%         | 1,0%    | 4,9%    |  |  |
| 18                          | Lebenstedt              | 26,5%                               | 213                             | 55,4%  | 44,6%                             | 17,4%           | 1,9%    | 4,2%      | 0,0%       | 6,1%     | 1,9%   | 0,5%     | 0,5%    | 3,8%         | 2,3%    | 6,1%    |  |  |
| Urnenwahl                   |                         | 26,7%                               | 2.875                           | 49,4%  | 50,6%                             | 16,3%           | 4,7%    | 9,2%      | 4,6%       | 3,9%     | 2,6%   | 0,5%     | 1,0%    | 1,4%         | 0,9%    | 5,4%    |  |  |
| Briefwahl                   |                         | 31,8%                               | 612                             | 49,5%  | 50,5%                             | 15,8%           | 2,9%    | 6,7%      | 3,9%       | 3,6%     | 2,1%   | 1,5%     | 0,5%    | 2,6%         | 2,6%    | 8,2%    |  |  |
| Wahlbereich C               |                         | 27,5%                               | 3.487                           | 49,4%  | 50,6%                             | 16,3%           | 4,4%    | 8,7%      | 4,5%       | 3,8%     | 2,5%   | 0,7%     | 0,9%    | 1,6%         | 1,2%    | 5,9%    |  |  |



4.2.3.8 Ergebnisse der GRÜNE-Kandidaten in den Wahlbezirken des Ratswahlbereichs C - absolut

Ergebnisse der GRÜNE-Kandidaten im Ratswahlbereich C, Kommunalwahl 2016  
- Prozentzahlen

| Wahl-<br>be-<br>zirk<br>Nr. | Stadtteil<br>Salzgitter | GRÜNE<br>Stim-<br>men-<br>an-<br>teil | Abgegebene Stimmen                        |  |                                  |                              |                  |                  |
|-----------------------------|-------------------------|---------------------------------------|---|--|----------------------------------|------------------------------|------------------|------------------|
|                             |                         |                                       | GRÜNE<br>Stimmen<br>( $\Sigma$ =<br>100%) | Von den Gültigen Stimmen entfallen auf . . . |                                  |                              |                  |                  |
|                             |                         |                                       |   | Ge-<br>samt-<br>liste                        | Bewer-<br>berln-<br>nen<br>Summe | Pitkamin<br>Sascha<br>Direkt | Bautz<br>Claudia | Ducke<br>Kerstin |
|                             |                         | D                                     |   |  |                                  | 1                            | 2                | 3                |
| 38                          | Engelstedt              | 14,5%                                 | 135                                       | 21,5%  | 78,5%                            | 77,0%                        | 0,7%             | 0,7%             |
| 1                           | Lebenstedt              | 10,3%                                 | 112                                       | 45,5%  | 54,5%                            | 50,9%                        | 2,7%             | 0,9%             |
| 2                           | Lebenstedt              | 7,0%                                  | 80  | 57,5%  | 42,5%                            | 35,0%                        | 6,3%             | 1,3%             |
| 3                           | Lebenstedt              | 8,3%                                  | 70  | 44,3%  | 55,7%                            | 42,9%                        | 8,6%             | 4,3%             |
| 4                           | Lebenstedt              | 8,8%                                  | 85  | 41,2%  | 58,8%                            | 51,8%                        | 7,1%             | 0,0%             |
| 5                           | Lebenstedt              | 10,8%                                 | 75  | 53,3%  | 46,7%                            | 22,7%                        | 17,3%            | 6,7%             |
| 6                           | Lebenstedt              | 6,9%                                  | 46  | 54,3%  | 45,7%                            | 30,4%                        | 13,0%            | 2,2%             |
| 7                           | Lebenstedt              | 6,2%                                  | 58  | 51,7%  | 48,3%                            | 41,4%                        | 5,2%             | 1,7%             |
| 8                           | Lebenstedt              | 4,8%                                  | 44  | 59,1%  | 40,9%                            | 25,0%                        | 4,5%             | 11,4%            |
| 9                           | Lebenstedt              | 10,0%                                 | 80  | 60,0%  | 40,0%                            | 35,0%                        | 5,0%             | 0,0%             |
| 16                          | Lebenstedt              | 7,8%                                  | 40  | 27,5%  | 72,5%                            | 47,5%                        | 15,0%            | 10,0%            |
| 17                          | Lebenstedt              | 9,2%                                  | 41  | 46,3%  | 53,7%                            | 39,0%                        | 14,6%            | 0,0%             |
| 18                          | Lebenstedt              | 12,7%                                 | 102                                       | 43,1%  | 56,9%                            | 49,0%                        | 7,8%             | 0,0%             |
| Urnenwahl                   |                         | 9,0%                                  | 968                                       | 44,9%  | 55,1%                            | 45,7%                        | 7,1%             | 2,3%             |
| Briefwahl                   |                         | 7,3%                                  | 141                                       | 35,5%  | 64,5%                            | 50,4%                        | 8,5%             | 5,7%             |
| Wahlbereich C               |                         | 8,8%                                  | 1.109                                     | 43,7%  | 56,3%                            | 46,3%                        | 7,3%             | 2,7%             |

4.2.3.9 Ergebnisse der GRÜNE-Kandidaten in den Wahlbezirken des Ratswahlbereichs C - Prozente

Ergebnisse der GRÜNE-Kandidaten im Ratswahlbereich C, Kommunalwahl 2016  
- Prozentzahlen

| Wahl-<br>be-<br>zirk<br>Nr. | Stadtteil<br>Salzgitter | GRÜNE<br>Stim-<br>men-<br>an-<br>teil<br>D | Abgegebene Stimmen                        |  |                                  |                                   |                       |                       |
|-----------------------------|-------------------------|--|---|--|----------------------------------|-----------------------------------|-----------------------|-----------------------|
|                             |                         |  | GRÜNE<br>Stimmen<br>( $\Sigma$ =<br>100%) | Von den Gültigen Stimmen entfallen auf . . . |                                  |                                   |                       |                       |
|                             |                         |  |   | Ge-<br>samt-<br>liste                        | Bewer-<br>berln-<br>nen<br>Summe | Pitkamin<br>Sascha<br>Direkt<br>1 | Bautz<br>Claudia<br>2 | Ducke<br>Kerstin<br>3 |
| 38                          | Engelstedt              | 14,5%                                      | 135                                       | 21,5%  | 78,5%                            | 77,0%                             | 0,7%                  | 0,7%                  |
| 1                           | Lebenstedt              | 10,3%                                      | 112                                       | 45,5%  | 54,5%                            | 50,9%                             | 2,7%                  | 0,9%                  |
| 2                           | Lebenstedt              | 7,0%                                       | 80  | 57,5%  | 42,5%                            | 35,0%                             | 6,3%                  | 1,3%                  |
| 3                           | Lebenstedt              | 8,3%                                       | 70  | 44,3%  | 55,7%                            | 42,9%                             | 8,6%                  | 4,3%                  |
| 4                           | Lebenstedt              | 8,8%                                       | 85  | 41,2%  | 58,8%                            | 51,8%                             | 7,1%                  | 0,0%                  |
| 5                           | Lebenstedt              | 10,8%                                      | 75  | 53,3%  | 46,7%                            | 22,7%                             | 17,3%                 | 6,7%                  |
| 6                           | Lebenstedt              | 6,9%                                       | 46  | 54,3%  | 45,7%                            | 30,4%                             | 13,0%                 | 2,2%                  |
| 7                           | Lebenstedt              | 6,2%                                       | 58  | 51,7%  | 48,3%                            | 41,4%                             | 5,2%                  | 1,7%                  |
| 8                           | Lebenstedt              | 4,8%                                       | 44  | 59,1%  | 40,9%                            | 25,0%                             | 4,5%                  | 11,4%                 |
| 9                           | Lebenstedt              | 10,0%                                      | 80  | 60,0%  | 40,0%                            | 35,0%                             | 5,0%                  | 0,0%                  |
| 16                          | Lebenstedt              | 7,8%                                       | 40  | 27,5%  | 72,5%                            | 47,5%                             | 15,0%                 | 10,0%                 |
| 17                          | Lebenstedt              | 9,2%                                       | 41  | 46,3%  | 53,7%                            | 39,0%                             | 14,6%                 | 0,0%                  |
| 18                          | Lebenstedt              | 12,7%                                      | 102                                       | 43,1%  | 56,9%                            | 49,0%                             | 7,8%                  | 0,0%                  |
| Urnenwahl                   |                         | 9,0%                                       | 968                                       | 44,9%  | 55,1%                            | 45,7%                             | 7,1%                  | 2,3%                  |
| Briefwahl                   |                         | 7,3%                                       | 141                                       | 35,5%  | 64,5%                            | 50,4%                             | 8,5%                  | 5,7%                  |
| Wahlbereich C               |                         | 8,8%                                       | 1.109                                     | 43,7%  | 56,3%                            | 46,3%                             | 7,3%                  | 2,7%                  |

#### 4.2.3.10 Sitzverteilung der M.B.S.-Kandidaten im Ratswahlbereich C

Sitzverteilung der M.B.S.-Kandidaten in Wahlbereich C

| Freie Wählergemeinschaft Mündiger Bürger Salzgitter |              |          | 4 Sitze       |
|---|--------------|----------|---------------|
| <b>Parteiinterne Sitzverteilung</b>                 |              |          |               |
| Bereich   | Stimmen      | Sitze    | Schlüssel     |
| Wahlbereich A                                       | 1.517        | 1        | 0,6956        |
| Wahlbereich B                                       | 1.358        | 1        | 0,6227        |
| <b>Wahlbereich C</b>                                | <b>1.264</b> | <b>0</b> | <b>0,5796</b> |
| Wahlbereich D                                       | 1.853        | 1        | 0,8496        |
| Wahlbereich E                                       | 1.384        | 1        | 0,6346        |
| Wahlbereich F                                       | 1.348        | 0        | 0,6181        |

#### 4.2.3.11 Ergebnisse der M.B.S.-Kandidaten in den Wahlbezirken des Ratswahlbereichs C - absolut

Ergebnisse der M.B.S.-Kandidaten im Ratswahlbereich C, Kommunalwahl 2016  
- absolute Zahlen

| Wahl-<br>be-<br>zirk<br>Nr. | Stadtteil<br>Salzgitter | gül-<br>tige<br>Stim-<br>men | Abgegebene Stimmen |  |                                  |                 |                  |
|-----------------------------|-------------------------|------------------------------|--------------------|--|----------------------------------|-----------------|------------------|
|                             |                         |                              | M.B.S.             | Von den Gültigen Stimmen entfallen auf . . . |                                  |                 |                  |
|                             |                         |                              |                    | Ge-<br>samt-<br>liste                        | Bewer-<br>berIn-<br>nen<br>Summe | Kluske<br>Heinz | Krause<br>Eduard |
| D                           |                         |                              | 1                  | 2  |                                  |                 |                  |
| 38                          | Engelstedt              | 930                          | 74                 | 53   | 21                               | 9               | 12               |
| 1                           | Lebenstedt              | 1083                         | 112                | 87   | 25                               | 20              | 5                |
| 2                           | Lebenstedt              | 1150                         | 75                 | 53   | 22                               | 15              | 7                |
| 3                           | Lebenstedt              | 839                          | 104                | 57   | 47                               | 35              | 12               |
| 4                           | Lebenstedt              | 966                          | 106                | 67   | 39                               | 32              | 7                |
| 5                           | Lebenstedt              | 697                          | 81                 | 43   | 38                               | 20              | 18               |
| 6                           | Lebenstedt              | 669                          | 74                 | 40   | 34                               | 15              | 19               |
| 7                           | Lebenstedt              | 936                          | 90                 | 54   | 36                               | 23              | 13               |
| 8                           | Lebenstedt              | 910                          | 114                | 63   | 51                               | 31              | 20               |
| 9                           | Lebenstedt              | 804                          | 93                 | 65   | 28                               | 22              | 6                |
| 16                          | Lebenstedt              | 513                          | 62                 | 48   | 14                               | 7               | 7                |
| 17                          | Lebenstedt              | 447                          | 53                 | 36   | 17                               | 9               | 8                |
| 18                          | Lebenstedt              | 805                          | 51                 | 31   | 20                               | 15              | 5                |
| Urnenwahl                   |                         | 10.749                       | 1.089              | 697  | 392                              | 253             | 139              |
| Briefwahl                   |                         | 1.925                        | 175                | 110  | 65                               | 39              | 26               |
| Wahlbereich C               |                         | 12.674                       | 1.264              | 807  | 457                              | 292             | 165              |



## 4.2.3.12 Ergebnisse der M.B.S.-Kandidaten in den Wahlbezirken des Ratswahlbereichs C - Prozente

Ergebnisse der M.B.S.-Kandidaten im Ratswahlbereich C, Kommunalwahl 2016  
- Prozentzahlen

| Wahl-<br>be-<br>zirk<br>Nr. | Stadtteil<br>Salzgitter | M.B.S.<br>Stim-<br>men-<br>an-<br>teil<br><br>D | Abgegebene Stimmen                         |  |                                  |                 |                  |
|-----------------------------|-------------------------|---|--|--|----------------------------------|-----------------|------------------|
|                             |                         |   | M.B.S.<br>Stimmen<br>( $\Sigma =$<br>100%) | Von den Gültigen Stimmen entfallen auf . . . |                                  |                 |                  |
|                             |                         |   |  | Ge-<br>samt-<br>liste                        | Bewer-<br>berIn-<br>nen<br>Summe | Kluske<br>Heinz | Krause<br>Eduard |
|                             |                         |   |  |  | 1                                | 2               |                  |
| 38                          | Engelstedt              | 8,0%  | 74   | 71,6%  | 28,4%                            | 12,2%           | 16,2%            |
| 1                           | Lebenstedt              | 10,3%   | 112  | 77,7%  | 22,3%                            | 17,9%           | 4,5%             |
| 2                           | Lebenstedt              | 6,5%  | 75   | 70,7%  | 29,3%                            | 20,0%           | 9,3%             |
| 3                           | Lebenstedt              | 12,4%   | 104  | 54,8%  | 45,2%                            | 33,7%           | 11,5%            |
| 4                           | Lebenstedt              | 11,0%   | 106  | 63,2%  | 36,8%                            | 30,2%           | 6,6%             |
| 5                           | Lebenstedt              | 11,6%   | 81   | 53,1%  | 46,9%                            | 24,7%           | 22,2%            |
| 6                           | Lebenstedt              | 11,1%   | 74   | 54,1%  | 45,9%                            | 20,3%           | 25,7%            |
| 7                           | Lebenstedt              | 9,6%  | 90   | 60,0%  | 40,0%                            | 25,6%           | 14,4%            |
| 8                           | Lebenstedt              | 12,5%   | 114  | 55,3%  | 44,7%                            | 27,2%           | 17,5%            |
| 9                           | Lebenstedt              | 11,6%   | 93   | 69,9%  | 30,1%                            | 23,7%           | 6,5%             |
| 16                          | Lebenstedt              | 12,1%   | 62   | 77,4%  | 22,6%                            | 11,3%           | 11,3%            |
| 17                          | Lebenstedt              | 11,9%   | 53   | 67,9%  | 32,1%                            | 17,0%           | 15,1%            |
| 18                          | Lebenstedt              | 6,3%  | 51   | 60,8%  | 39,2%                            | 29,4%           | 9,8%             |
| Urnenwahl                   |                         | 10,1%   | 1.089                                      | 64,0%  | 36,0%                            | 23,2%           | 12,8%            |
| Briefwahl                   |                         | 9,1%  | 175  | 62,9%  | 37,1%                            | 22,3%           | 14,9%            |
| Wahlbereich C               |                         | 10,0%   | 1.264                                      | 63,8%  | 36,2%                            | 23,1%           | 13,1%            |

#### 4.2.3.13 Sitzverteilung DIE LINKE.-Kandidaten im Ratswahlbereich C

Sitzverteilung der DIE LINKE.-Kandidaten in Wahlbereich C

| DIE LINKE. Niedersachsen            |            | 2 Sitze  |               |
|-------------------------------------|------------|----------|---------------|
| <b>Parteiinterne Sitzverteilung</b> |            |          |               |
| Bereich                             | Stimmen    | Sitze    | Schlüssel     |
| Wahlbereich A                       | 996        | 0        | 0,3383        |
| Wahlbereich B                       | 1.085      | 1        | 0,3685        |
| <b>Wahlbereich C</b>                | <b>865</b> | <b>0</b> | <b>0,2938</b> |
| Wahlbereich D                       | 920        | 0        | 0,3124        |
| Wahlbereich E                       | 974        | 0        | 0,3308        |
| Wahlbereich F                       | 1.049      | 1        | 0,3563        |

#### 4.2.3.14 Ergebnisse DIE LINKE.-Kandidaten in den Wahlbezirken des Ratswahlbereichs C - absolut

Ergebnisse DIE LINKE.-Kandidaten im Ratswahlbereich C, Kommunalwahl 2016  
- absolute Zahlen

| Wahl-<br>bezirk<br>Nr. | Stadtteil<br>Salzgitter | gül-<br>tige<br>Stim-<br>men | Abgegebene Stimmen |  |                                   |                 |                    |
|------------------------|-------------------------|------------------------------|--------------------|--|-----------------------------------|-----------------|--------------------|
|                        |                         |                              | LINKE.             | Von den Gültigen Stimmen entfallen auf . . . |                                   |                 |                    |
|                        |                         |                              |                    | Ge-<br>samt-<br>liste                        | Bewer-<br>berlin-<br>nen<br>Summe | Roick<br>Berndt | Hoffbauer<br>Gerda |
|                        | D                       |                              |                    |  | 1                                 | 2               |                    |
| 38                     | Engelstedt              | 930                          | 50                 | 43   | 7                                 | 3               | 4                  |
| 1                      | Lebenstedt              | 1083                         | 72                 | 50   | 22                                | 19              | 3                  |
| 2                      | Lebenstedt              | 1150                         | 46                 | 32   | 14                                | 11              | 3                  |
| 3                      | Lebenstedt              | 839                          | 64                 | 47   | 17                                | 9               | 8                  |
| 4                      | Lebenstedt              | 966                          | 64                 | 45   | 19                                | 15              | 4                  |
| 5                      | Lebenstedt              | 697                          | 48                 | 43   | 5                                 | 4               | 1                  |
| 6                      | Lebenstedt              | 669                          | 43                 | 26   | 17                                | 16              | 1                  |
| 7                      | Lebenstedt              | 936                          | 84                 | 57   | 27                                | 24              | 3                  |
| 8                      | Lebenstedt              | 910                          | 68                 | 46   | 22                                | 8               | 14                 |
| 9                      | Lebenstedt              | 804                          | 76                 | 40   | 36                                | 26              | 10                 |
| 16                     | Lebenstedt              | 513                          | 46                 | 38   | 8                                 | 4               | 4                  |
| 17                     | Lebenstedt              | 447                          | 53                 | 39   | 14                                | 8               | 6                  |
| 18                     | Lebenstedt              | 805                          | 53                 | 34   | 19                                | 10              | 9                  |
| Urnenwahl              |                         | 10.749                       | 767                | 540  | 227                               | 157             | 70                 |
| Briefwahl              |                         | 1.925                        | 98                 | 71   | 27                                | 22              | 5                  |
| Wahlbereich C          |                         | 12.674                       | 865                | 611  | 254                               | 179             | 75                 |

## 4.2.3.15 Ergebnisse DIE LINKE.-Kandidaten in den Wahlbezirken des Ratswahlbereichs C - Prozente

Ergebnisse DIE LINKE.-Kandidaten im Ratswahlbereich C, Kommunalwahl 2016  
- Prozentzahlen

| Wahl-<br>be-<br>zirk<br>Nr. | Stadtteil<br>Salzgitter | LINKE.<br>Stim-<br>men-<br>an-<br>teil | Abgegebene Stimmen                         |  |                                  |                 |                    |
|-----------------------------|-------------------------|--|--|--|----------------------------------|-----------------|--------------------|
|                             |                         |  | LINKE.<br>Stimmen<br>( $\Sigma =$<br>100%) | Von den Gültigen Stimmen entfallen auf . . . |                                  |                 |                    |
|                             |                         |  |  | Ge-<br>samt-<br>liste                        | Bewer-<br>berIn-<br>nen<br>Summe | Roick<br>Berndt | Hoffbauer<br>Gerda |
|                             | D                       |  |  |  | 1                                | 2               |                    |
| 38                          | Engelstedt              | 5,4%                                   | 50   | 86,0%  | 14,0%                            | 6,0%            | 8,0%               |
| 1                           | Lebenstedt              | 6,6%                                   | 72   | 69,4%  | 30,6%                            | 26,4%           | 4,2%               |
| 2                           | Lebenstedt              | 4,0%                                   | 46   | 69,6%  | 30,4%                            | 23,9%           | 6,5%               |
| 3                           | Lebenstedt              | 7,6%                                   | 64   | 73,4%  | 26,6%                            | 14,1%           | 12,5%              |
| 4                           | Lebenstedt              | 6,6%                                   | 64   | 70,3%  | 29,7%                            | 23,4%           | 6,3%               |
| 5                           | Lebenstedt              | 6,9%                                   | 48   | 89,6%  | 10,4%                            | 8,3%            | 2,1%               |
| 6                           | Lebenstedt              | 6,4%                                   | 43   | 60,5%  | 39,5%                            | 37,2%           | 2,3%               |
| 7                           | Lebenstedt              | 9,0%                                   | 84   | 67,9%  | 32,1%                            | 28,6%           | 3,6%               |
| 8                           | Lebenstedt              | 7,5%                                   | 68   | 67,6%  | 32,4%                            | 11,8%           | 20,6%              |
| 9                           | Lebenstedt              | 9,5%                                   | 76   | 52,6%  | 47,4%                            | 34,2%           | 13,2%              |
| 16                          | Lebenstedt              | 9,0%                                   | 46   | 82,6%  | 17,4%                            | 8,7%            | 8,7%               |
| 17                          | Lebenstedt              | 11,9%                                  | 53   | 73,6%  | 26,4%                            | 15,1%           | 11,3%              |
| 18                          | Lebenstedt              | 6,6%                                   | 53   | 64,2%  | 35,8%                            | 18,9%           | 17,0%              |
| Urnenwahl                   |                         | 7,1%                                   | 767  | 70,4%  | 29,6%                            | 20,5%           | 9,1%               |
| Briefwahl                   |                         | 5,1%                                   | 98   | 72,4%  | 27,6%                            | 22,4%           | 5,1%               |
| Wahlbereich C               |                         | 6,8%                                   | 865  | 70,6%  | 29,4%                            | 20,7%           | 8,7%               |

**4.2.3.16 Sitzverteilung der FDP-Kandidaten im Ratswahlbereich C**

Sitzverteilung der FDP-Kandidaten in Wahlbereich C

|                            |         |
|----------------------------|---------|
| Freie Demokratische Partei | 2 Sitze |
|----------------------------|---------|

**Parteiinterne Sitzverteilung**

| Bereich              | Stimmen    | Sitze    | Schlüssel     |
|----------------------|------------|----------|---------------|
| Wahlbereich A        | 746        | 1        | 0,4052        |
| Wahlbereich B        | 523        | 0        | 0,2841        |
| <b>Wahlbereich C</b> | <b>410</b> | <b>0</b> | <b>0,2227</b> |
| Wahlbereich D        | 631        | 0        | 0,3427        |
| Wahlbereich E        | 645        | 0        | 0,3504        |
| Wahlbereich F        | 727        | 1        | 0,3949        |

**4.2.3.17 Ergebnisse der FDP-Kandidaten in den Wahlbezirken des Ratswahlbereichs C - absolut**

Ergebnisse der FDP-Kandidaten im Ratswahlbereich C, Kommunalwahl 2016

- absolute Zahlen

| Wahl-<br>be-<br>zirk<br>Nr. | Stadtteil<br>Salzgitter | gül-<br>tige<br>Stim-<br>men | Abgegebene Stimmen |  |                                  |                    |                          |                  |
|-----------------------------|-------------------------|------------------------------|--------------------|--|----------------------------------|--------------------|--------------------------|------------------|
|                             |                         |                              | FDP                | Von den Gültigen Stimmen entfallen auf . . . |                                  |                    |                          |                  |
|                             |                         |                              |                    | Ge-<br>samt-<br>liste                        | Bewer-<br>berIn-<br>nen<br>Summe | Ludwig<br>Angelika | Biermann<br>Klaus-Dieter | Ehret<br>Claudia |
| D                           |                         |                              | 1                  | 2  | 3                                |                    |                          |                  |
| 38                          | Engelnstedt             | 930                          | 13                 | 9  | 4                                | 1                  | 3                        | 0                |
| 1                           | Lebenstedt              | 1083                         | 35                 | 23   | 12                               | 8                  | 3                        | 1                |
| 2                           | Lebenstedt              | 1150                         | 20                 | 12   | 8                                | 6                  | 2                        | 0                |
| 3                           | Lebenstedt              | 839                          | 38                 | 21   | 17                               | 5                  | 9                        | 3                |
| 4                           | Lebenstedt              | 966                          | 35                 | 21   | 14                               | 7                  | 2                        | 5                |
| 5                           | Lebenstedt              | 697                          | 13                 | 9  | 4                                | 1                  | 1                        | 2                |
| 6                           | Lebenstedt              | 669                          | 26                 | 10   | 16                               | 5                  | 10                       | 1                |
| 7                           | Lebenstedt              | 936                          | 17                 | 7  | 10                               | 6                  | 3                        | 1                |
| 8                           | Lebenstedt              | 910                          | 50                 | 22   | 28                               | 15                 | 10                       | 3                |
| 9                           | Lebenstedt              | 804                          | 29                 | 17   | 12                               | 10                 | 2                        | 0                |
| 16                          | Lebenstedt              | 513                          | 24                 | 21   | 3                                | 0                  | 3                        | 0                |
| 17                          | Lebenstedt              | 447                          | 18                 | 7  | 11                               | 3                  | 5                        | 3                |
| 18                          | Lebenstedt              | 805                          | 40                 | 26   | 14                               | 8                  | 6                        | 0                |
| Urnenwahl                   |                         | 10.749                       | 358                | 205  | 153                              | 75                 | 59                       | 19               |
| Briefwahl                   |                         | 1.925                        | 52                 | 38   | 14                               | 6                  | 7                        | 1                |
| Wahlbereich C               |                         | 12.674                       | 410                | 243  | 167                              | 81                 | 66                       | 20               |

4.2.3.18 Ergebnisse der FDP-Kandidaten in den Wahlbezirken des Ratswahlbereichs C - Prozenzte

Ergebnisse der FDP-Kandidaten im Ratswahlbereich C, Kommunalwahl 2016  
- Prozentzahlen

| Wahl-<br>be-<br>zirk<br>Nr. | Stadtteil<br>Salzgitter | FDP<br>Stim-<br>men-<br>an-<br>teil | Abgegebene Stimmen                      |  |                                  |                    |                          |                  |
|-----------------------------|-------------------------|-------------------------------------|---|--|----------------------------------|--------------------|--------------------------|------------------|
|                             |                         |                                     | FDP<br>Stimmen<br>( $\Sigma =$<br>100%) | Von den Gültigen Stimmen entfallen auf . . . |                                  |                    |                          |                  |
|                             |                         |                                     |   | Ge-<br>samt-<br>liste                        | Bewer-<br>berln-<br>nen<br>Summe | Ludwig<br>Angelika | Biermann<br>Klaus-Dieter | Ehret<br>Claudia |
| D                           |                         |                                     |   |  | 1                                | 2                  | 3                        |                  |
| 38                          | Engelstedt              | 1,4%                                | 13                                      | 69,2%  | 30,8%                            | 7,7%               | 23,1%                    | 0,0%             |
| 1                           | Lebenstedt              | 3,2%                                | 35                                      | 65,7%  | 34,3%                            | 22,9%              | 8,6%                     | 2,9%             |
| 2                           | Lebenstedt              | 1,7%                                | 20                                      | 60,0%  | 40,0%                            | 30,0%              | 10,0%                    | 0,0%             |
| 3                           | Lebenstedt              | 4,5%                                | 38                                      | 55,3%  | 44,7%                            | 13,2%              | 23,7%                    | 7,9%             |
| 4                           | Lebenstedt              | 3,6%                                | 35                                      | 60,0%  | 40,0%                            | 20,0%              | 5,7%                     | 14,3%            |
| 5                           | Lebenstedt              | 1,9%                                | 13                                      | 69,2%  | 30,8%                            | 7,7%               | 7,7%                     | 15,4%            |
| 6                           | Lebenstedt              | 3,9%                                | 26                                      | 38,5%  | 61,5%                            | 19,2%              | 38,5%                    | 3,8%             |
| 7                           | Lebenstedt              | 1,8%                                | 17                                      | 41,2%  | 58,8%                            | 35,3%              | 17,6%                    | 5,9%             |
| 8                           | Lebenstedt              | 5,5%                                | 50                                      | 44,0%  | 56,0%                            | 30,0%              | 20,0%                    | 6,0%             |
| 9                           | Lebenstedt              | 3,6%                                | 29                                      | 58,6%  | 41,4%                            | 34,5%              | 6,9%                     | 0,0%             |
| 16                          | Lebenstedt              | 4,7%                                | 24                                      | 87,5%  | 12,5%                            | 0,0%               | 12,5%                    | 0,0%             |
| 17                          | Lebenstedt              | 4,0%                                | 18                                      | 38,9%  | 61,1%                            | 16,7%              | 27,8%                    | 16,7%            |
| 18                          | Lebenstedt              | 5,0%                                | 40                                      | 65,0%  | 35,0%                            | 20,0%              | 15,0%                    | 0,0%             |
| Urnenwahl                   |                         | 3,3%                                | 358                                     | 57,3%  | 42,7%                            | 20,9%              | 16,5%                    | 5,3%             |
| Briefwahl                   |                         | 2,7%                                | 52                                      | 73,1%  | 26,9%                            | 11,5%              | 13,5%                    | 1,9%             |
| Wahlbereich C               |                         | 3,2%                                | 410                                     | 59,3%  | 40,7%                            | 19,8%              | 16,1%                    | 4,9%             |

#### 4.2.4 Ratswahlbereich D

##### 4.2.4.1 Sitzverteilung der SPD-Kandidaten im Ratswahlbereich D

Sitzverteilung der SPD-Kandidaten in Wahlbereich D

|   |          |
|---|----------|
| Sozialdemokratische Partei Deutschlands | 18 Sitze |
|---|----------|

#### Parteiinterne Sitzverteilung

| Bereich              | Stimmen      | Sitze    | Schlüssel     |
|----------------------|--------------|----------|---------------|
| Wahlbereich A        | 7.897        | 4        | 3,4089        |
| Wahlbereich B        | 5.271        | 2        | 2,2753        |
| Wahlbereich C        | 5.539        | 2        | 2,3910        |
| <b>Wahlbereich D</b> | <b>8.753</b> | <b>4</b> | <b>3,7784</b> |
| Wahlbereich E        | 7.137        | 3        | 3,0808        |
| Wahlbereich F        | 7.102        | 3        | 3,0657        |

|                      |                |
|----------------------|----------------|
| <b>Wahlbereich D</b> | <b>4 Sitze</b> |
|----------------------|----------------|

Verteilung der Sitze zwischen Liste und Listenbewerbern:

| Partei          | Stimmen | Stimmenanteil | Ber. Anteil | Sitzanteil | Sitze    |
|-----------------|---------|---------------|-------------|------------|----------|
| <b>Liste</b>    | 3.808   | 43,5051%      | 43,5051%    | 1,7402     | <b>2</b> |
| <b>Bewerber</b> | 4.945   | 56,4949%      | 56,4949%    | 2,2598     | <b>2</b> |

#### 2 Sitze entfallen direkt an

|                 |               |               |
|-----------------|---------------|---------------|
| Fisch, Wolfgang | Wahlbereich D | 961 Stimmen   |
| Alder, Hartmut  | Wahlbereich D | 1.048 Stimmen |

#### 2 Sitze entfallen über die Listenstimmen an

|                     |               |             |
|---------------------|---------------|-------------|
| Armbrust, Rainer    | Wahlbereich D | 679 Stimmen |
| Stormowski, Torsten | Wahlbereich D | 491 Stimmen |

#### Ersatzpersonen nach Stimmenstärke:

|                 |               |             |
|-----------------|---------------|-------------|
| Plein, Marcel   | Wahlbereich D | 521 Stimmen |
| Puth, Norbert   | Wahlbereich D | 460 Stimmen |
| Kiegeland, Kira | Wahlbereich D | 371 Stimmen |
| Bosse, Ralf     | Wahlbereich D | 264 Stimmen |
| Hering, Norbert | Wahlbereich D | 150 Stimmen |

#### Ersatzpersonen nach Liste:

|                 |               |             |
|-----------------|---------------|-------------|
| Puth, Norbert   | Wahlbereich D | 460 Stimmen |
| Plein, Marcel   | Wahlbereich D | 521 Stimmen |
| Bosse, Ralf     | Wahlbereich D | 264 Stimmen |
| Hering, Norbert | Wahlbereich D | 150 Stimmen |
| Kiegeland, Kira | Wahlbereich D | 371 Stimmen |

4.2.4.2 Ergebnisse der SPD-Kandidaten in den Wahlbezirken des Ratswahlbereichs D - absolut

Ergebnisse der SPD-Kandidaten im Ratswahlbereich D, Kommunalwahl 2016

- absolute Zahlen

| Wahl-<br>be-<br>zirk<br>Nr. | Stadtteil<br>Salzgitter | gül-<br>tige<br>Stim-<br>men | Abgegebene Stimmen |  |                                  |                 |                  |         |                    |        |                   |       |         |           |
|-----------------------------|-------------------------|------------------------------|--------------------|--|----------------------------------|-----------------|------------------|---------|--------------------|--------|-------------------|-------|---------|-----------|
|                             |                         |                              | SPD                | Von den Gültigen Stimmen entfallen auf . . . |                                  |                 |                  |         |                    |        |                   |       |         |           |
|                             |                         |                              |                    | Ge-<br>samt-<br>liste                        | Bewer-<br>berIn-<br>nen<br>Summe | Armbrust        | Stormowski       | Puth    | Fisch              | Plein  | Alder             | Bosse | Hering  | Kiegeland |
|                             |                         |                              |                    |  |                                  | Rainer<br>Liste | Torsten<br>Liste | Norbert | Wolfgang<br>Direkt | Marcel | Hartmut<br>Direkt | Ralf  | Norbert | Kira      |
| D                           |                         |                              | 1                  | 2  | 3                                | 4               | 5                | 6       | 7                  | 8      | 9                 |       |         |           |
| 72                          | Barum                   | 655                          | 270                | 164  | 106                              | 19              | 10               | 2       | 39                 | 4      | 5                 | 12    | 1       | 14        |
| 56                          | Beddingen               | 524                          | 94                 | 66   | 28                               | 8               | 2                | 4       | 0                  | 1      | 11                | 1     | 0       | 1         |
| 74                          | Beinum                  | 580                          | 316                | 135  | 181                              | 15              | 5                | 0       | 109                | 2      | 0                 | 43    | 0       | 7         |
| 57                          | Bleckenstedt            | 644                          | 262                | 132  | 130                              | 9               | 39               | 20      | 3                  | 30     | 6                 | 1     | 2       | 20        |
| 59                          | Drütte                  | 460                          | 172                | 100  | 72                               | 9               | 22               | 4       | 4                  | 10     | 8                 | 1     | 3       | 11        |
| 75                          | Flachstöckheim          | 1195                         | 680                | 242  | 438                              | 5               | 4                | 2       | 313                | 6      | 3                 | 92    | 4       | 9         |
| 58                          | Hallendorf              | 1295                         | 824                | 230  | 594                              | 9               | 228              | 1       | 5                  | 340    | 1                 | 2     | 1       | 7         |
| 60                          | Immendorf               | 401                          | 133                | 82   | 51                               | 8               | 7                | 0       | 7                  | 10     | 6                 | 5     | 4       | 4         |
| 73                          | Lobmachersen            | 992                          | 390                | 132  | 258                              | 30              | 6                | 6       | 178                | 4      | 4                 | 24    | 4       | 2         |
| 76                          | Ohlendorf               | 616                          | 272                | 105  | 167                              | 11              | 8                | 2       | 115                | 1      | 0                 | 22    | 0       | 8         |
| 55                          | Sauingen                | 594                          | 197                | 79   | 118                              | 12              | 6                | 73      | 2                  | 3      | 18                | 2     | 1       | 1         |
| 45                          | Thiede                  | 815                          | 358                | 140  | 218                              | 38              | 9                | 13      | 3                  | 7      | 107               | 3     | 11      | 27        |
| 46                          | Thiede                  | 953                          | 423                | 203  | 220                              | 59              | 7                | 10      | 3                  | 20     | 76                | 3     | 30      | 12        |
| 47                          | Thiede                  | 1034                         | 367                | 186  | 181                              | 33              | 9                | 8       | 4                  | 0      | 103               | 2     | 11      | 11        |
| 48                          | Thiede                  | 1078                         | 423                | 190  | 233                              | 53              | 1                | 10      | 7                  | 8      | 105               | 1     | 11      | 37        |
| 49                          | Thiede                  | 1062                         | 376                | 181  | 195                              | 53              | 12               | 20      | 4                  | 6      | 62                | 2     | 12      | 24        |
| 50                          | Thiede                  | 1281                         | 424                | 239  | 185                              | 55              | 5                | 4       | 4                  | 5      | 75                | 0     | 12      | 25        |
| 51                          | Thiede                  | 1137                         | 357                | 224  | 133                              | 30              | 9                | 2       | 4                  | 2      | 48                | 1     | 2       | 35        |
| 52                          | Thiede                  | 882                          | 365                | 184  | 181                              | 55              | 8                | 9       | 5                  | 4      | 68                | 1     | 8       | 23        |
| 53                          | Thiede                  | 1095                         | 349                | 167  | 182                              | 29              | 5                | 8       | 4                  | 1      | 101               | 5     | 6       | 23        |
| 54                          | Üfingen                 | 979                          | 383                | 108  | 275                              | 15              | 5                | 199     | 8                  | 4      | 25                | 2     | 6       | 11        |
| 61                          | Watenstedt              | 269                          | 136                | 71   | 65                               | 9               | 31               | 3       | 1                  | 16     | 1                 | 1     | 0       | 3         |
| Urnenwahl                   |                         | 18.541                       | 7.571              | 3.360  | 4.211                            | 564             | 438              | 400     | 822                | 484    | 833               | 226   | 129     | 315       |
| Briefwahl                   |                         | 3.434                        | 1.182              | 448  | 734                              | 115             | 53               | 60      | 139                | 37     | 215               | 38    | 21      | 56        |
| Wahlbereich D               |                         | 21.975                       | 8.753              | 3.808  | 4.945                            | 679             | 491              | 460     | 961                | 521    | 1048              | 264   | 150     | 371       |

4.2.4.3 Ergebnisse der SPD-Kandidaten in den Wahlbezirken des Ratswahlbereichs D - Prozente

Ergebnisse der SPD-Kandidaten im Ratswahlbereich D, Kommunalwahl 2016

- Prozentzahlen

| Wahl-<br>be-<br>zirk<br>Nr. | Stadtteil<br>Salzgitter | SPD<br>Stim-<br>men-<br>an-<br>teil | Abgegebene Stimmen                      |  |                                  |                 |                  |         |                    |        |                   |       |         |           |
|-----------------------------|-------------------------|-------------------------------------|---|--|----------------------------------|-----------------|------------------|---------|--------------------|--------|-------------------|-------|---------|-----------|
|                             |                         |                                     | SPD<br>Stimmen<br>( $\Sigma =$<br>100%) | Von den Gültigen Stimmen entfallen auf . . . |                                  |                 |                  |         |                    |        |                   |       |         |           |
|                             |                         |                                     |   | Ge-<br>samt-<br>liste                        | Bewer-<br>berIn-<br>nen<br>Summe | Armbrust        | Stormowski       | Puth    | Fisch              | Plein  | Alder             | Bosse | Hering  | Kiegeland |
|                             |                         |                                     |   |  |                                  | Rainer<br>Liste | Torsten<br>Liste | Norbert | Wolfgang<br>Direkt | Marcel | Hartmut<br>Direkt | Ralf  | Norbert | Kira      |
| D                           |                         |                                     | 1                                       | 2  | 3                                | 4               | 5                | 6       | 7                  | 8      | 9                 |       |         |           |
| 72                          | Barum                   | 41,2%                               | 270                                     | 60,7%  | 39,3%                            | 7,0%            | 3,7%             | 0,7%    | 14,4%              | 1,5%   | 1,9%              | 4,4%  | 0,4%    | 5,2%      |
| 56                          | Beddingen               | 17,9%                               | 94                                      | 70,2%  | 29,8%                            | 8,5%            | 2,1%             | 4,3%    | 0,0%               | 1,1%   | 11,7%             | 1,1%  | 0,0%    | 1,1%      |
| 74                          | Beinum                  | 54,5%                               | 316                                     | 42,7%  | 57,3%                            | 4,7%            | 1,6%             | 0,0%    | 34,5%              | 0,6%   | 0,0%              | 13,6% | 0,0%    | 2,2%      |
| 57                          | Bleckenstedt            | 40,7%                               | 262                                     | 50,4%  | 49,6%                            | 3,4%            | 14,9%            | 7,6%    | 1,1%               | 11,5%  | 2,3%              | 0,4%  | 0,8%    | 7,6%      |
| 59                          | Drütte                  | 37,4%                               | 172                                     | 58,1%  | 41,9%                            | 5,2%            | 12,8%            | 2,3%    | 2,3%               | 5,8%   | 4,7%              | 0,6%  | 1,7%    | 6,4%      |
| 75                          | Flachstöckheim          | 56,9%                               | 680                                     | 35,6%  | 64,4%                            | 0,7%            | 0,6%             | 0,3%    | 46,0%              | 0,9%   | 0,4%              | 13,5% | 0,6%    | 1,3%      |
| 58                          | Hallendorf              | 63,6%                               | 824                                     | 27,9%  | 72,1%                            | 1,1%            | 27,7%            | 0,1%    | 0,6%               | 41,3%  | 0,1%              | 0,2%  | 0,1%    | 0,8%      |
| 60                          | Immendorf               | 33,2%                               | 133                                     | 61,7%  | 38,3%                            | 6,0%            | 5,3%             | 0,0%    | 5,3%               | 7,5%   | 4,5%              | 3,8%  | 3,0%    | 3,0%      |
| 73                          | Lobmachersen            | 39,3%                               | 390                                     | 33,8%  | 66,2%                            | 7,7%            | 1,5%             | 1,5%    | 45,6%              | 1,0%   | 1,0%              | 6,2%  | 1,0%    | 0,5%      |
| 76                          | Ohlendorf               | 44,2%                               | 272                                     | 38,6%  | 61,4%                            | 4,0%            | 2,9%             | 0,7%    | 42,3%              | 0,4%   | 0,0%              | 8,1%  | 0,0%    | 2,9%      |
| 55                          | Sauingen                | 33,2%                               | 197                                     | 40,1%  | 59,9%                            | 6,1%            | 3,0%             | 37,1%   | 1,0%               | 1,5%   | 9,1%              | 1,0%  | 0,5%    | 0,5%      |
| 45                          | Thiede                  | 43,9%                               | 358                                     | 39,1%  | 60,9%                            | 10,6%           | 2,5%             | 3,6%    | 0,8%               | 2,0%   | 29,9%             | 0,8%  | 3,1%    | 7,5%      |
| 46                          | Thiede                  | 44,4%                               | 423                                     | 48,0%  | 52,0%                            | 13,9%           | 1,7%             | 2,4%    | 0,7%               | 4,7%   | 18,0%             | 0,7%  | 7,1%    | 2,8%      |
| 47                          | Thiede                  | 35,5%                               | 367                                     | 50,7%  | 49,3%                            | 9,0%            | 2,5%             | 2,2%    | 1,1%               | 0,0%   | 28,1%             | 0,5%  | 3,0%    | 3,0%      |
| 48                          | Thiede                  | 39,2%                               | 423                                     | 44,9%  | 55,1%                            | 12,5%           | 0,2%             | 2,4%    | 1,7%               | 1,9%   | 24,8%             | 0,2%  | 2,6%    | 8,7%      |
| 49                          | Thiede                  | 35,4%                               | 376                                     | 48,1%  | 51,9%                            | 14,1%           | 3,2%             | 5,3%    | 1,1%               | 1,6%   | 16,5%             | 0,5%  | 3,2%    | 6,4%      |
| 50                          | Thiede                  | 33,1%                               | 424                                     | 56,4%  | 43,6%                            | 13,0%           | 1,2%             | 0,9%    | 0,9%               | 1,2%   | 17,7%             | 0,0%  | 2,8%    | 5,9%      |
| 51                          | Thiede                  | 31,4%                               | 357                                     | 62,7%  | 37,3%                            | 8,4%            | 2,5%             | 0,6%    | 1,1%               | 0,6%   | 13,4%             | 0,3%  | 0,6%    | 9,8%      |
| 52                          | Thiede                  | 41,4%                               | 365                                     | 50,4%  | 49,6%                            | 15,1%           | 2,2%             | 2,5%    | 1,4%               | 1,1%   | 18,6%             | 0,3%  | 2,2%    | 6,3%      |
| 53                          | Thiede                  | 31,9%                               | 349                                     | 47,9%  | 52,1%                            | 8,3%            | 1,4%             | 2,3%    | 1,1%               | 0,3%   | 28,9%             | 1,4%  | 1,7%    | 6,6%      |
| 54                          | Üfingen                 | 39,1%                               | 383                                     | 28,2%  | 71,8%                            | 3,9%            | 1,3%             | 52,0%   | 2,1%               | 1,0%   | 6,5%              | 0,5%  | 1,6%    | 2,9%      |
| 61                          | Watenstedt              | 50,6%                               | 136                                     | 52,2%  | 47,8%                            | 6,6%            | 22,8%            | 2,2%    | 0,7%               | 11,8%  | 0,7%              | 0,7%  | 0,0%    | 2,2%      |
| Urnenwahl                   |                         | 40,8%                               | 7.571                                   | 44,4%  | 55,6%                            | 7,4%            | 5,8%             | 5,3%    | 10,9%              | 6,4%   | 11,0%             | 3,0%  | 1,7%    | 4,2%      |
| Briefwahl                   |                         | 34,4%                               | 1.182                                   | 37,9%  | 62,1%                            | 9,7%            | 4,5%             | 5,1%    | 11,8%              | 3,1%   | 18,2%             | 3,2%  | 1,8%    | 4,7%      |
| Wahlbereich D               |                         | 39,8%                               | 8.753                                   | 43,5%  | 56,5%                            | 7,8%            | 5,6%             | 5,3%    | 11,0%              | 6,0%   | 12,0%             | 3,0%  | 1,7%    | 4,2%      |



#### 4.2.4.4 Sitzverteilung der CDU-Kandidaten im Ratswahlbereich D

Sitzverteilung der CDU-Kandidaten in Wahlbereich D

|  |          |
|--|----------|
| Christlich Demokratische Union Deutschlands in Niedersachsen | 15 Sitze |
|--|----------|

##### Parteiinterne Sitzverteilung

| Bereich              | Stimmen      | Sitze    | Schlüssel     |
|----------------------|--------------|----------|---------------|
| Wahlbereich A        | 6.074        | 3        | 2,7265        |
| Wahlbereich B        | 3.826        | 2        | 1,7174        |
| Wahlbereich C        | 3.487        | 1        | 1,5652        |
| <b>Wahlbereich D</b> | <b>7.816</b> | <b>3</b> | <b>3,5084</b> |
| Wahlbereich E        | 3.902        | 2        | 1,7515        |
| Wahlbereich F        | 8.312        | 4        | 3,7310        |

|                      |                |
|----------------------|----------------|
| <b>Wahlbereich D</b> | <b>3 Sitze</b> |
|----------------------|----------------|

##### Verteilung der Sitze zwischen Liste und Listenbewerbern:

| Partei          | Stimmen | Stimmenanteil | Ber. Anteil | Sitzanteil | Sitze    |
|-----------------|---------|---------------|-------------|------------|----------|
| <b>Liste</b>    | 3.046   | 38,9713%      | 38,9713%    | 1,1691     | <b>1</b> |
| <b>Bewerber</b> | 4.770   | 61,0287%      | 61,0287%    | 1,8309     | <b>2</b> |

##### 2 Sitze entfallen direkt an

|                    |               |               |
|--------------------|---------------|---------------|
| Striese, Christian | Wahlbereich D | 2.199 Stimmen |
| Huppertz, Thomas   | Wahlbereich D | 441 Stimmen   |

##### 1 Sitz entfällt über die Listenstimmen an

|                      |               |             |
|----------------------|---------------|-------------|
| Matos da Silva, Nuno | Wahlbereich D | 232 Stimmen |
|----------------------|---------------|-------------|

##### Ersatzpersonen nach Stimmenstärke:

|                       |               |             |
|-----------------------|---------------|-------------|
| Grinbergs, Kurt       | Wahlbereich D | 396 Stimmen |
| Werner, Bettina       | Wahlbereich D | 331 Stimmen |
| Lange-Nosseck, Sylvia | Wahlbereich D | 261 Stimmen |
| Wolff, Leonie         | Wahlbereich D | 223 Stimmen |
| Fichtner, Helmut      | Wahlbereich D | 184 Stimmen |
| Milek, Helmut         | Wahlbereich D | 175 Stimmen |
| Schnelle, Tanja       | Wahlbereich D | 165 Stimmen |
| Wiesenthal, Klaus     | Wahlbereich D | 163 Stimmen |

##### Ersatzpersonen nach Liste:

|                       |               |             |
|-----------------------|---------------|-------------|
| Grinbergs, Kurt       | Wahlbereich D | 396 Stimmen |
| Werner, Bettina       | Wahlbereich D | 331 Stimmen |
| Milek, Helmut         | Wahlbereich D | 175 Stimmen |
| Lange-Nosseck, Sylvia | Wahlbereich D | 261 Stimmen |
| Wiesenthal, Klaus     | Wahlbereich D | 163 Stimmen |
| Schnelle, Tanja       | Wahlbereich D | 165 Stimmen |
| Wolff, Leonie         | Wahlbereich D | 223 Stimmen |
| Fichtner, Helmut      | Wahlbereich D | 184 Stimmen |

4.2.4.5 Ergebnisse der CDU-Kandidaten in den Wahlbezirken des Ratswahlbereichs D - absolut

Ergebnisse der CDU-Kandidaten im Ratswahlbereich D, Kommunalwahl 2016

- absolute Zahlen

| Wahl-<br>be-<br>zirk<br>Nr. | Stadtteil<br>Salzgitter | gül-<br>tige<br>Stim-<br>men | Abgegebene Stimmen |  |                                |           |                |           |         |        |               |            |          |        |          |          |  |
|-----------------------------|-------------------------|------------------------------|--------------------|--|--------------------------------|-----------|----------------|-----------|---------|--------|---------------|------------|----------|--------|----------|----------|--|
|                             |                         |                              | CDU                | Von den Gültigen Stimmen entfallen auf . . . |                                |           |                |           |         |        |               |            |          |        |          |          |  |
|                             |                         |                              |                    | Ge-<br>samt-<br>liste                        | Bewer-<br>ber-<br>nen<br>Summe | Striese   | Matos da Silva | Grinbergs | Werner  | Milek  | Lange-Nosseck | Wiesenthal | Schnelle | Wolff  | Huppertz | Fichtner |  |
|                             |                         |                              |                    |  |                                | Christian | Nuno           | Kurt      | Bettina | Helmut | Sylvia        | Klaus      | Tanja    | Leonie | Thomas   | Helmut   |  |
| D                           |                         |                              | 1                  | 2  | 3                              | 4         | 5              | 6         | 7       | 8      | 9             | 10         | 11       |        |          |          |  |
| 72                          | Barum                   | 655                          | 231                | 126  | 105                            | 24        | 5              | 6         | 44      | 3      | 1             | 6          | 1        | 4      | 1        | 10       |  |
| 56                          | Beddingen               | 524                          | 336                | 40   | 296                            | 15        | 1              | 247       | 0       | 0      | 3             | 0          | 0        | 4      | 21       | 5        |  |
| 74                          | Beinum                  | 580                          | 154                | 90   | 64                             | 13        | 2              | 2         | 29      | 0      | 2             | 6          | 1        | 5      | 1        | 3        |  |
| 57                          | Bleckenstedt            | 644                          | 234                | 68   | 166                            | 13        | 118            | 5         | 5       | 6      | 0             | 1          | 1        | 0      | 16       | 1        |  |
| 59                          | Drütte                  | 460                          | 176                | 51   | 125                            | 10        | 3              | 0         | 6       | 75     | 1             | 0          | 21       | 0      | 5        | 4        |  |
| 75                          | Flachstökheim           | 1195                         | 295                | 163  | 132                            | 23        | 8              | 2         | 76      | 1      | 1             | 9          | 3        | 2      | 3        | 4        |  |
| 58                          | Hallendorf              | 1295                         | 223                | 120  | 103                            | 17        | 7              | 2         | 1       | 21     | 6             | 3          | 45       | 1      | 0        | 0        |  |
| 60                          | Immendorf               | 401                          | 185                | 81   | 104                            | 17        | 1              | 13        | 0       | 31     | 1             | 1          | 30       | 2      | 7        | 1        |  |
| 73                          | Lobmachersen            | 992                          | 348                | 218  | 130                            | 23        | 12             | 5         | 57      | 2      | 7             | 7          | 0        | 4      | 1        | 12       |  |
| 76                          | Ohlendorf               | 616                          | 185                | 73   | 112                            | 29        | 3              | 1         | 43      | 0      | 4             | 10         | 4        | 6      | 6        | 6        |  |
| 55                          | Sauingen                | 594                          | 267                | 71   | 196                            | 20        | 6              | 11        | 0       | 0      | 2             | 3          | 1        | 1      | 148      | 4        |  |
| 45                          | Thiede                  | 815                          | 236                | 63   | 173                            | 123       | 6              | 6         | 2       | 3      | 12            | 2          | 1        | 14     | 0        | 4        |  |
| 46                          | Thiede                  | 953                          | 236                | 78   | 158                            | 106       | 4              | 8         | 1       | 1      | 9             | 9          | 5        | 5      | 3        | 7        |  |
| 47                          | Thiede                  | 1034                         | 400                | 117  | 283                            | 195       | 2              | 4         | 2       | 0      | 30            | 6          | 1        | 26     | 3        | 14       |  |
| 48                          | Thiede                  | 1078                         | 443                | 173  | 270                            | 203       | 8              | 0         | 4       | 0      | 10            | 9          | 1        | 18     | 10       | 7        |  |
| 49                          | Thiede                  | 1062                         | 364                | 134  | 230                            | 155       | 9              | 3         | 1       | 1      | 21            | 10         | 0        | 15     | 2        | 13       |  |
| 50                          | Thiede                  | 1281                         | 559                | 201  | 358                            | 227       | 7              | 0         | 3       | 2      | 26            | 22         | 1        | 33     | 15       | 22       |  |
| 51                          | Thiede                  | 1137                         | 413                | 194  | 219                            | 137       | 6              | 4         | 3       | 1      | 20            | 8          | 4        | 13     | 17       | 6        |  |
| 52                          | Thiede                  | 882                          | 326                | 155  | 171                            | 131       | 2              | 5         | 2       | 0      | 9             | 6          | 1        | 5      | 2        | 8        |  |
| 53                          | Thiede                  | 1095                         | 503                | 161  | 342                            | 275       | 1              | 6         | 3       | 1      | 14            | 8          | 3        | 18     | 3        | 10       |  |
| 54                          | Üfingen                 | 979                          | 326                | 149  | 177                            | 52        | 1              | 18        | 1       | 0      | 7             | 6          | 0        | 5      | 82       | 5        |  |
| 61                          | Watenstedt              | 269                          | 62                 | 31   | 31                             | 3         | 0              | 0         | 3       | 2      | 0             | 0          | 19       | 0      | 0        | 4        |  |
| Urnenwahl                   |                         | 18.541                       | 6.502              | 2.557  | 3.945                          | 1811      | 212            | 348       | 286     | 150    | 186           | 132        | 143      | 181    | 346      | 150      |  |
| Briefwahl                   |                         | 3.434                        | 1.314              | 489  | 825                            | 388       | 20             | 48        | 45      | 25     | 75            | 31         | 22       | 42     | 95       | 34       |  |
| Wahlbereich D               |                         | 21.975                       | 7.816              | 3.046  | 4.770                          | 2199      | 232            | 396       | 331     | 175    | 261           | 163        | 165      | 223    | 441      | 184      |  |

4.2.4.6 Ergebnisse der CDU-Kandidaten in den Wahlbezirken des Ratswahlbereichs D - Prozente

Ergebnisse der CDU-Kandidaten im Ratswahlbereich D, Kommunalwahl 2016

- Prozentzahlen

| Wahlbezirk Nr. | Stadtteil Salzgitter | CDU Stimmenanteil | Abgegebene Stimmen     |  |                     |                   |                     |                |                |              |                     |                  |                |              |                 |                 |  |  |
|----------------|----------------------|-------------------|------------------------|--|---------------------|-------------------|---------------------|----------------|----------------|--------------|---------------------|------------------|----------------|--------------|-----------------|-----------------|--|--|
|                |                      |                   | CDU Stimmen (Σ = 100%) | Von den Gültigen Stimmen entfallen auf . . . |                     |                   |                     |                |                |              |                     |                  |                |              |                 |                 |  |  |
|                |                      |                   |                        | Gesamtliste                                  | BewerberInnen Summe | Striese Christian | Matos da Silva Nuno | Grinbergs Kurt | Werner Bettina | Milek Helmut | Lange-Nossek Sylvia | Wiesenthal Klaus | Schnelle Tanja | Wolff Leonie | Huppertz Thomas | Fichtner Helmut |  |  |
|                |                      |                   |                        |  |                     | Direkt            | Liste               |                |                |              |                     |                  |                |              |                 | Direkt          |  |  |
| D              |                      |                   | 1                      | 2  | 3                   | 4                 | 5                   | 6              | 7              | 8            | 9                   | 10               | 11             |              |                 |                 |  |  |
| 72             | Barum                | 35,3%             | 231                    | 54,5%  | 45,5%               | 10,4%             | 2,2%                | 2,6%           | 19,0%          | 1,3%         | 0,4%                | 2,6%             | 0,4%           | 1,7%         | 0,4%            | 4,3%            |  |  |
| 56             | Beddingen            | 64,1%             | 336                    | 11,9%  | 88,1%               | 4,5%              | 0,3%                | 73,5%          | 0,0%           | 0,0%         | 0,9%                | 0,0%             | 0,0%           | 1,2%         | 6,3%            | 1,5%            |  |  |
| 74             | Beinum               | 26,6%             | 154                    | 58,4%  | 41,6%               | 8,4%              | 1,3%                | 1,3%           | 18,8%          | 0,0%         | 1,3%                | 3,9%             | 0,6%           | 3,2%         | 0,6%            | 1,9%            |  |  |
| 57             | Bleckenstedt         | 36,3%             | 234                    | 29,1%  | 70,9%               | 5,6%              | 50,4%               | 2,1%           | 2,1%           | 2,6%         | 0,0%                | 0,4%             | 0,4%           | 0,0%         | 6,8%            | 0,4%            |  |  |
| 59             | Drütte               | 38,3%             | 176                    | 29,0%  | 71,0%               | 5,7%              | 1,7%                | 0,0%           | 3,4%           | 42,6%        | 0,6%                | 0,0%             | 11,9%          | 0,0%         | 2,8%            | 2,3%            |  |  |
| 75             | Flachstökkeim        | 24,7%             | 295                    | 55,3%  | 44,7%               | 7,8%              | 2,7%                | 0,7%           | 25,8%          | 0,3%         | 0,3%                | 3,1%             | 1,0%           | 0,7%         | 1,0%            | 1,4%            |  |  |
| 58             | Hallendorf           | 17,2%             | 223                    | 53,8%  | 46,2%               | 7,6%              | 3,1%                | 0,9%           | 0,4%           | 9,4%         | 2,7%                | 1,3%             | 20,2%          | 0,4%         | 0,0%            | 0,0%            |  |  |
| 60             | Immendorf            | 46,1%             | 185                    | 43,8%  | 56,2%               | 9,2%              | 0,5%                | 7,0%           | 0,0%           | 16,8%        | 0,5%                | 0,5%             | 16,2%          | 1,1%         | 3,8%            | 0,5%            |  |  |
| 73             | Lobmachersen         | 35,1%             | 348                    | 62,6%  | 37,4%               | 6,6%              | 3,4%                | 1,4%           | 16,4%          | 0,6%         | 2,0%                | 2,0%             | 0,0%           | 1,1%         | 0,3%            | 3,4%            |  |  |
| 76             | Ohlendorf            | 30,0%             | 185                    | 39,5%  | 60,5%               | 15,7%             | 1,6%                | 0,5%           | 23,2%          | 0,0%         | 2,2%                | 5,4%             | 2,2%           | 3,2%         | 3,2%            | 3,2%            |  |  |
| 55             | Sauingen             | 44,9%             | 267                    | 26,6%  | 73,4%               | 7,5%              | 2,2%                | 4,1%           | 0,0%           | 0,0%         | 0,7%                | 1,1%             | 0,4%           | 0,4%         | 55,4%           | 1,5%            |  |  |
| 45             | Thiede               | 29,0%             | 236                    | 26,7%  | 73,3%               | 52,1%             | 2,5%                | 2,5%           | 0,8%           | 1,3%         | 5,1%                | 0,8%             | 0,4%           | 5,9%         | 0,0%            | 1,7%            |  |  |
| 46             | Thiede               | 24,8%             | 236                    | 33,1%  | 66,9%               | 44,9%             | 1,7%                | 3,4%           | 0,4%           | 0,4%         | 3,8%                | 3,8%             | 2,1%           | 2,1%         | 1,3%            | 3,0%            |  |  |
| 47             | Thiede               | 38,7%             | 400                    | 29,3%  | 70,8%               | 48,8%             | 0,5%                | 1,0%           | 0,5%           | 0,0%         | 7,5%                | 1,5%             | 0,3%           | 6,5%         | 0,8%            | 3,5%            |  |  |
| 48             | Thiede               | 41,1%             | 443                    | 39,1%  | 60,9%               | 45,8%             | 1,8%                | 0,0%           | 0,9%           | 0,0%         | 2,3%                | 2,0%             | 0,2%           | 4,1%         | 2,3%            | 1,6%            |  |  |
| 49             | Thiede               | 34,3%             | 364                    | 36,8%  | 63,2%               | 42,6%             | 2,5%                | 0,8%           | 0,3%           | 0,3%         | 5,8%                | 2,7%             | 0,0%           | 4,1%         | 0,5%            | 3,6%            |  |  |
| 50             | Thiede               | 43,6%             | 559                    | 36,0%  | 64,0%               | 40,6%             | 1,3%                | 0,0%           | 0,5%           | 0,4%         | 4,7%                | 3,9%             | 0,2%           | 5,9%         | 2,7%            | 3,9%            |  |  |
| 51             | Thiede               | 36,3%             | 413                    | 47,0%  | 53,0%               | 33,2%             | 1,5%                | 1,0%           | 0,7%           | 0,2%         | 4,8%                | 1,9%             | 1,0%           | 3,1%         | 4,1%            | 1,5%            |  |  |
| 52             | Thiede               | 37,0%             | 326                    | 47,5%  | 52,5%               | 40,2%             | 0,6%                | 1,5%           | 0,6%           | 0,0%         | 2,8%                | 1,8%             | 0,3%           | 1,5%         | 0,6%            | 2,5%            |  |  |
| 53             | Thiede               | 45,9%             | 503                    | 32,0%  | 68,0%               | 54,7%             | 0,2%                | 1,2%           | 0,6%           | 0,2%         | 2,8%                | 1,6%             | 0,6%           | 3,6%         | 0,6%            | 2,0%            |  |  |
| 54             | Üfingen              | 33,3%             | 326                    | 45,7%  | 54,3%               | 16,0%             | 0,3%                | 5,5%           | 0,3%           | 0,0%         | 2,1%                | 1,8%             | 0,0%           | 1,5%         | 25,2%           | 1,5%            |  |  |
| 61             | Watenstedt           | 23,0%             | 62                     | 50,0%  | 50,0%               | 4,8%              | 0,0%                | 0,0%           | 4,8%           | 3,2%         | 0,0%                | 0,0%             | 30,6%          | 0,0%         | 0,0%            | 6,5%            |  |  |
| Urnenwahl      |                      | 35,1%             | 6.502                  | 39,3%  | 60,7%               | 27,9%             | 3,3%                | 5,4%           | 4,4%           | 2,3%         | 2,9%                | 2,0%             | 2,2%           | 2,8%         | 5,3%            | 2,3%            |  |  |
| Briefwahl      |                      | 38,3%             | 1.314                  | 37,2%  | 62,8%               | 29,5%             | 1,5%                | 3,7%           | 3,4%           | 1,9%         | 5,7%                | 2,4%             | 1,7%           | 3,2%         | 7,2%            | 2,6%            |  |  |
| Wahlbereich D  |                      | 35,6%             | 7.816                  | 39,0%  | 61,0%               | 28,1%             | 3,0%                | 5,1%           | 4,2%           | 2,2%         | 3,3%                | 2,1%             | 2,1%           | 2,9%         | 5,6%            | 2,4%            |  |  |



4.2.4.8 Ergebnisse der GRÜNE-Kandidaten in den Wahlbezirken des Ratswahlbereichs D - absolut

4.2.4.9 Ergebnisse der GRÜNE-Kandidaten in den Wahlbezirken des Ratswahlbereichs D - Prozenz

- absolute Zahlen

| Wahl-<br>be-<br>zirk<br>Nr. | Stadtteil<br>Salzgitter | gül-<br>tige<br>Stim-<br>men | Abgegebene Stimmen |  |                                  |                                   |                    |                  |     |
|-----------------------------|-------------------------|------------------------------|--------------------|--|----------------------------------|-----------------------------------|--------------------|------------------|-----|
|                             |                         |                              | GRÜNE              | Von den Gültigen Stimmen entfallen auf . . . |                                  |                                   |                    |                  |     |
|                             |                         |                              |                    | Ge-<br>samt-<br>liste                        | Bewer-<br>berln-<br>nen<br>Summe | Bürger<br>Marcel<br><b>Direkt</b> | Müller<br>Reinhard | Ducke<br>Steffen |     |
| D                           |                         |                              |                    | 1  | 2                                | 3                                 |                    |                  |     |
| 72                          | Barum                   | 655                          | 45                 | 22   | 23                               | 21                                | 2                  | 0                |     |
| 56                          | Beddingen               | 524                          | 15                 | 6  | 9                                | 3                                 | 4                  | 2                |     |
| 74                          | Beinum                  | 580                          | 33                 | 15   | 18                               | 10                                | 1                  | 7                |     |
| 57                          | Bleckenstedt            | 644                          | 70                 | 20   | 50                               | 37                                | 10                 | 3                |     |
| 59                          | Drütte                  | 460                          | 42                 | 14   | 28                               | 17                                | 6                  | 5                |     |
| 75                          | Flachstöckheim          | 1195                         | 60                 | 41   | 19                               | 13                                | 1                  | 5                |     |
| 58                          | Hallendorf              | 1295                         | 41                 | 25   | 16                               | 10                                | 4                  | 2                |     |
| 60                          | Immendorf               | 401                          | 22                 | 20   | 2                                | 1                                 | 0                  | 1                |     |
| 73                          | Lobmachersen            | 992                          | 102                | 58   | 44                               | 37                                | 1                  | 6                |     |
| 76                          | Ohlendorf               | 616                          | 40                 | 32   | 8                                | 8                                 | 0                  | 0                |     |
| 55                          | Sauingen                | 594                          | 42                 | 19   | 23                               | 9                                 | 7                  | 7                |     |
| 45                          | Thiede                  | 815                          | 77                 | 37   | 40                               | 34                                | 4                  | 2                |     |
| 46                          | Thiede                  | 953                          | 99                 | 39   | 60                               | 43                                | 14                 | 3                |     |
| 47                          | Thiede                  | 1034                         | 96                 | 33   | 63                               | 34                                | 23                 | 6                |     |
| 48                          | Thiede                  | 1078                         | 100                | 18   | 82                               | 55                                | 20                 | 7                |     |
| 49                          | Thiede                  | 1062                         | 166                | 63   | 103                              | 61                                | 37                 | 5                |     |
| 50                          | Thiede                  | 1281                         | 173                | 68   | 105                              | 74                                | 20                 | 11               |     |
| 51                          | Thiede                  | 1137                         | 164                | 93   | 71                               | 47                                | 16                 | 8                |     |
| 52                          | Thiede                  | 882                          | 57                 | 18   | 39                               | 23                                | 12                 | 4                |     |
| 53                          | Thiede                  | 1095                         | 79                 | 23   | 56                               | 33                                | 16                 | 7                |     |
| 54                          | Üfingen                 | 979                          | 116                | 49   | 67                               | 47                                | 4                  | 16               |     |
| 61                          | Watenstedt              | 269                          | 15                 | 8  | 7                                | 4                                 | 0                  | 3                |     |
| Urnenwahl                   |                         |                              | 18.541             | 1.654  | 721                              | 933                               | 621                | 202              | 110 |
| Briefwahl                   |                         |                              | 3.434              | 348  | 194                              | 154                               | 105                | 34               | 15  |
| Wahlbereich D               |                         |                              | 21.975             | 2.002  | 915                              | 1.087                             | 726                | 236              | 125 |

- Prozentzahlen

| GRÜNE<br>Stim-<br>men-<br>an-<br>teil | GRÜNE<br>Stimmen<br>(Σ =<br>100%) | Abgegebene Stimmen                           |                                  |                                   |                    |                  |  |
|---------------------------------------|-----------------------------------|--|----------------------------------|-----------------------------------|--------------------|------------------|--|
|                                       |                                   | Von den Gültigen Stimmen entfallen auf . . . |                                  |                                   |                    |                  |  |
|                                       |                                   | Ge-<br>samt-<br>liste                        | Bewer-<br>berln-<br>nen<br>Summe | Bürger<br>Marcel<br><b>Direkt</b> | Müller<br>Reinhard | Ducke<br>Steffen |  |
| D                                     |                                   |  |                                  | 1                                 | 2                  | 3                |  |
| 6,9%                                  | 45                                | 48,9%  | 51,1%                            | 46,7%                             | 4,4%               | 0,0%             |  |
| 2,9%                                  | 15                                | 40,0%  | 60,0%                            | 20,0%                             | 26,7%              | 13,3%            |  |
| 5,7%                                  | 33                                | 45,5%  | 54,5%                            | 30,3%                             | 3,0%               | 21,2%            |  |
| 10,9%                                 | 70                                | 28,6%  | 71,4%                            | 52,9%                             | 14,3%              | 4,3%             |  |
| 9,1%                                  | 42                                | 33,3%  | 66,7%                            | 40,5%                             | 14,3%              | 11,9%            |  |
| 5,0%                                  | 60                                | 68,3%  | 31,7%                            | 21,7%                             | 1,7%               | 8,3%             |  |
| 3,2%                                  | 41                                | 61,0%  | 39,0%                            | 24,4%                             | 9,8%               | 4,9%             |  |
| 5,5%                                  | 22                                | 90,9%  | 9,1%                             | 4,5%                              | 0,0%               | 4,5%             |  |
| 10,3%                                 | 102                               | 56,9%  | 43,1%                            | 36,3%                             | 1,0%               | 5,9%             |  |
| 6,5%                                  | 40                                | 80,0%  | 20,0%                            | 20,0%                             | 0,0%               | 0,0%             |  |
| 7,1%                                  | 42                                | 45,2%  | 54,8%                            | 21,4%                             | 16,7%              | 16,7%            |  |
| 9,4%                                  | 77                                | 48,1%  | 51,9%                            | 44,2%                             | 5,2%               | 2,6%             |  |
| 10,4%                                 | 99                                | 39,4%  | 60,6%                            | 43,4%                             | 14,1%              | 3,0%             |  |
| 9,3%                                  | 96                                | 34,4%  | 65,6%                            | 35,4%                             | 24,0%              | 6,3%             |  |
| 9,3%                                  | 100                               | 18,0%  | 82,0%                            | 55,0%                             | 20,0%              | 7,0%             |  |
| 15,6%                                 | 166                               | 38,0%  | 62,0%                            | 36,7%                             | 22,3%              | 3,0%             |  |
| 13,5%                                 | 173                               | 39,3%  | 60,7%                            | 42,8%                             | 11,6%              | 6,4%             |  |
| 14,4%                                 | 164                               | 56,7%  | 43,3%                            | 28,7%                             | 9,8%               | 4,9%             |  |
| 6,5%                                  | 57                                | 31,6%  | 68,4%                            | 40,4%                             | 21,1%              | 7,0%             |  |
| 7,2%                                  | 79                                | 29,1%  | 70,9%                            | 41,8%                             | 20,3%              | 8,9%             |  |
| 11,8%                                 | 116                               | 42,2%  | 57,8%                            | 40,5%                             | 3,4%               | 13,8%            |  |
| 5,6%                                  | 15                                | 53,3%  | 46,7%                            | 26,7%                             | 0,0%               | 20,0%            |  |
| 8,9%                                  | 1.654                             | 43,6%  | 56,4%                            | 37,5%                             | 12,2%              | 6,7%             |  |
| 10,1%                                 | 348                               | 55,7%  | 44,3%                            | 30,2%                             | 9,8%               | 4,3%             |  |
| 9,1%                                  | 2.002                             | 45,7%  | 54,3%                            | 36,3%                             | 11,8%              | 6,2%             |  |

#### 4.2.4.10 Sitzverteilung der M.B.S.-Kandidaten im Ratswahlbereich D

Sitzverteilung der M.B.S.-Kandidaten in Wahlbereich D

|   |         |
|---|---------|
| Freie Wählergemeinschaft Mündiger Bürger Salzgitter | 4 Sitze |
|---|---------|

##### Parteiinterne Sitzverteilung

| Bereich              | Stimmen      | Sitze    | Schlüssel     |
|----------------------|--------------|----------|---------------|
| Wahlbereich A        | 1.517        | 1        | 0,6956        |
| Wahlbereich B        | 1.358        | 1        | 0,6227        |
| Wahlbereich C        | 1.264        | 0        | 0,5796        |
| <b>Wahlbereich D</b> | <b>1.853</b> | <b>1</b> | <b>0,8496</b> |
| Wahlbereich E        | 1.384        | 1        | 0,6346        |
| Wahlbereich F        | 1.348        | 0        | 0,6181        |

|                      |               |
|----------------------|---------------|
| <b>Wahlbereich D</b> | <b>1 Sitz</b> |
|----------------------|---------------|

##### Verteilung der Sitze zwischen Liste und Listenbewerbern:

| Partei   | Stimmen | Stimmenanteil | Ber. Anteil | Sitzanteil | Sitze |
|----------|---------|---------------|-------------|------------|-------|
| Liste    | 995     | 53,6967%      | 53,6967%    | 0,5370     | 1     |
| Bewerber | 858     | 46,3033%      | 46,3033%    | 0,4630     | 0     |

##### 1 Sitz entfällt über die Listenstimmen an

Roßmann, Stefan Wahlbereich D 268 Stimmen

##### Ersatzpersonen nach Stimmenstärke:

Metje, Heike Wahlbereich D 300 Stimmen  
 Klapprott, Ulf Wahlbereich D 290 Stimmen

##### Ersatzpersonen nach Liste:

Metje, Heike Wahlbereich D 300 Stimmen  
 Klapprott, Ulf Wahlbereich D 290 Stimmen

4.2.4.11 Ergebnisse der M.B.S.-Kandidaten in den Wahlbezirken des Ratswahlbereichs D - absolut

4.2.4.12 Ergebnisse der M.B.S.-Kandidaten in den Wahlbezirken des Ratswahlbereichs D - Prozente

- absolute Zahlen

- Prozentzahlen

| Wahlbezirk Nr. | Stadtteil Salzgitter | gültige Stimmen | Abgegebene Stimmen |  |                     |                      |             |               |
|----------------|----------------------|-----------------|--------------------|--|---------------------|----------------------|-------------|---------------|
|                |                      |                 | M.B.S.             | Von den Gültigen Stimmen entfallen auf . . . |                     |                      |             |               |
|                |                      |                 |                    | Gesamtliste                                  | BewerberInnen Summe | Roßmann Stefan Liste | Metje Heike | Klapprott Ulf |
| D              |                      |                 |                    | 1  | 2                   | 3                    |             |               |
| 72             | Barum                | 655             | 71                 | 44   | 27                  | 12                   | 10          | 5             |
| 56             | Beddingen            | 524             | 50                 | 34   | 16                  | 5                    | 10          | 1             |
| 74             | Beinum               | 580             | 52                 | 35   | 17                  | 7                    | 3           | 7             |
| 57             | Bleckenstedt         | 644             | 52                 | 16   | 36                  | 11                   | 4           | 21            |
| 59             | Drütte               | 460             | 33                 | 21   | 12                  | 3                    | 3           | 6             |
| 75             | Flachstößkeim        | 1195            | 103                | 66   | 37                  | 20                   | 15          | 2             |
| 58             | Hallendorf           | 1295            | 149                | 50   | 99                  | 9                    | 0           | 90            |
| 60             | Immendorf            | 401             | 34                 | 16   | 18                  | 4                    | 2           | 12            |
| 73             | Lobmachersen         | 992             | 86                 | 50   | 36                  | 12                   | 9           | 15            |
| 76             | Ohlendorf            | 616             | 65                 | 26   | 39                  | 32                   | 0           | 7             |
| 55             | Sauingen             | 594             | 56                 | 42   | 14                  | 6                    | 6           | 2             |
| 45             | Thiede               | 815             | 82                 | 41   | 41                  | 6                    | 29          | 6             |
| 46             | Thiede               | 953             | 91                 | 42   | 49                  | 19                   | 23          | 7             |
| 47             | Thiede               | 1034            | 96                 | 47   | 49                  | 6                    | 35          | 8             |
| 48             | Thiede               | 1078            | 19                 | 9  | 10                  | 1                    | 8           | 1             |
| 49             | Thiede               | 1062            | 93                 | 45   | 48                  | 18                   | 29          | 1             |
| 50             | Thiede               | 1281            | 50                 | 25   | 25                  | 11                   | 13          | 1             |
| 51             | Thiede               | 1137            | 112                | 76   | 36                  | 11                   | 19          | 6             |
| 52             | Thiede               | 882             | 52                 | 29   | 23                  | 7                    | 12          | 4             |
| 53             | Thiede               | 1095            | 72                 | 43   | 29                  | 11                   | 13          | 5             |
| 54             | Üfingen              | 979             | 91                 | 45   | 46                  | 17                   | 22          | 7             |
| 61             | Watenstedt           | 269             | 28                 | 9  | 19                  | 4                    | 0           | 15            |
| Urnenwahl      |                      | 18.541          | 1.537              | 811  | 726                 | 232                  | 265         | 229           |
| Briefwahl      |                      | 3.434           | 316                | 184  | 132                 | 36                   | 35          | 61            |
| Wahlbereich D  |                      | 21.975          | 1.853              | 995  | 858                 | 268                  | 300         | 290           |

| M.B.S. Stimmenanteil (Σ = 100%) | M.B.S. Stimmen | Abgegebene Stimmen |                     |  |             |               |  |
|---------------------------------|----------------|--------------------|---------------------|--|-------------|---------------|--|
|                                 |                | Gesamtliste        | BewerberInnen Summe | Von den Gültigen Stimmen entfallen auf . . . |             |               |  |
|                                 |                |                    |                     | Roßmann Stefan Liste                         | Metje Heike | Klapprott Ulf |  |
| D                               |                |                    |                     | 1  | 2           | 3             |  |
| 10,8%                           | 71             | 62,0%              | 38,0%               | 16,9%  | 14,1%       | 7,0%          |  |
| 9,5%                            | 50             | 68,0%              | 32,0%               | 10,0%  | 20,0%       | 2,0%          |  |
| 9,0%                            | 52             | 67,3%              | 32,7%               | 13,5%  | 5,8%        | 13,5%         |  |
| 8,1%                            | 52             | 30,8%              | 69,2%               | 21,2%  | 7,7%        | 40,4%         |  |
| 7,2%                            | 33             | 63,6%              | 36,4%               | 9,1%   | 9,1%        | 18,2%         |  |
| 8,6%                            | 103            | 64,1%              | 35,9%               | 19,4%  | 14,6%       | 1,9%          |  |
| 11,5%                           | 149            | 33,6%              | 66,4%               | 6,0%   | 0,0%        | 60,4%         |  |
| 8,5%                            | 34             | 47,1%              | 52,9%               | 11,8%  | 5,9%        | 35,3%         |  |
| 8,7%                            | 86             | 58,1%              | 41,9%               | 14,0%  | 10,5%       | 17,4%         |  |
| 10,6%                           | 65             | 40,0%              | 60,0%               | 49,2%  | 0,0%        | 10,8%         |  |
| 9,4%                            | 56             | 75,0%              | 25,0%               | 10,7%  | 10,7%       | 3,6%          |  |
| 10,1%                           | 82             | 50,0%              | 50,0%               | 7,3%   | 35,4%       | 7,3%          |  |
| 9,5%                            | 91             | 46,2%              | 53,8%               | 20,9%  | 25,3%       | 7,7%          |  |
| 9,3%                            | 96             | 49,0%              | 51,0%               | 6,3%   | 36,5%       | 8,3%          |  |
| 1,8%                            | 19             | 47,4%              | 52,6%               | 5,3%   | 42,1%       | 5,3%          |  |
| 8,8%                            | 93             | 48,4%              | 51,6%               | 19,4%  | 31,2%       | 1,1%          |  |
| 3,9%                            | 50             | 50,0%              | 50,0%               | 22,0%  | 26,0%       | 2,0%          |  |
| 9,9%                            | 112            | 67,9%              | 32,1%               | 9,8%   | 17,0%       | 5,4%          |  |
| 5,9%                            | 52             | 55,8%              | 44,2%               | 13,5%  | 23,1%       | 7,7%          |  |
| 6,6%                            | 72             | 59,7%              | 40,3%               | 15,3%  | 18,1%       | 6,9%          |  |
| 9,3%                            | 91             | 49,5%              | 50,5%               | 18,7%  | 24,2%       | 7,7%          |  |
| 10,4%                           | 28             | 32,1%              | 67,9%               | 14,3%  | 0,0%        | 53,6%         |  |
| 8,3%                            | 1.537          | 52,8%              | 47,2%               | 15,1%  | 17,2%       | 14,9%         |  |
| 9,2%                            | 316            | 58,2%              | 41,8%               | 11,4%  | 11,1%       | 19,3%         |  |
| 8,4%                            | 1.853          | 53,7%              | 46,3%               | 14,5%  | 16,2%       | 15,7%         |  |

#### 4.2.4.13 Sitzverteilung DIE LINKE.-Kandidaten im Ratswahlbereich D

Sitzverteilung der DIE LINKE.-Kandidaten in Wahlbereich D

| DIE LINKE. Niedersachsen            |            | 2 Sitze  |               |
|-------------------------------------|------------|----------|---------------|
| <b>Parteiinterne Sitzverteilung</b> |            |          |               |
| Bereich                             | Stimmen    | Sitze    | Schlüssel     |
| Wahlbereich A                       | 996        | 0        | 0,3383        |
| Wahlbereich B                       | 1.085      | 1        | 0,3685        |
| Wahlbereich C                       | 865        | 0        | 0,2938        |
| <b>Wahlbereich D</b>                | <b>920</b> | <b>0</b> | <b>0,3124</b> |
| Wahlbereich E                       | 974        | 0        | 0,3308        |
| Wahlbereich F                       | 1.049      | 1        | 0,3563        |

#### 4.2.4.14 Ergebnisse DIE LINKE.-Kandidaten in den Wahlbezirken des Ratswahlbereichs D - absolut

Ergebnisse DIE LINKE.-Kandidaten im Ratswahlbereich D, Kommunalwahl 2016  
- absolute Zahlen

| Wahl-<br>be-<br>zirk<br>Nr. | Stadtteil<br>Salzgitter | gül-<br>tige<br>Stim-<br>men | Abgegebene Stimmen |  |                                   |                |                 | 1         | 2 | 3 |
|-----------------------------|-------------------------|------------------------------|--------------------|--|-----------------------------------|----------------|-----------------|-----------|---|---|
|                             |                         |                              | LINKE.             | Von den Gültigen Stimmen entfallen auf . . . |                                   |                |                 |           |   |   |
|                             |                         |                              |                    | Ge-<br>samt-<br>liste                        | Bewer-<br>berlin-<br>nen<br>Summe | Klose<br>Karin | Gruber<br>Peter |           |   |   |
| D                           |                         |                              |                    |  |                                   |                |                 |           |   |   |
| 72                          | Barum                   | 655                          | 21                 | 15   | 6                                 | 0              | 5               | 1         |   |   |
| 56                          | Beddingen               | 524                          | 18                 | 10   | 8                                 | 5              | 2               | 1         |   |   |
| 74                          | Beinum                  | 580                          | 11                 | 9  | 2                                 | 1              | 1               | 0         |   |   |
| 57                          | Bleckenstedt            | 644                          | 24                 | 9  | 15                                | 2              | 12              | 1         |   |   |
| 59                          | Drütte                  | 460                          | 31                 | 19   | 12                                | 6              | 2               | 4         |   |   |
| 75                          | Flachstöckheim          | 1195                         | 22                 | 14   | 8                                 | 5              | 1               | 2         |   |   |
| 58                          | Hallendorf              | 1295                         | 45                 | 31   | 14                                | 3              | 10              | 1         |   |   |
| 60                          | Immendorf               | 401                          | 20                 | 15   | 5                                 | 1              | 0               | 4         |   |   |
| 73                          | Lobmachersen            | 992                          | 36                 | 22   | 14                                | 8              | 5               | 1         |   |   |
| 76                          | Ohlendorf               | 616                          | 40                 | 21   | 19                                | 10             | 4               | 5         |   |   |
| 55                          | Sauingen                | 594                          | 11                 | 4  | 7                                 | 1              | 6               | 0         |   |   |
| 45                          | Thiede                  | 815                          | 43                 | 32   | 11                                | 6              | 0               | 5         |   |   |
| 46                          | Thiede                  | 953                          | 77                 | 61   | 16                                | 10             | 3               | 3         |   |   |
| 47                          | Thiede                  | 1034                         | 55                 | 36   | 19                                | 10             | 7               | 2         |   |   |
| 48                          | Thiede                  | 1078                         | 50                 | 35   | 15                                | 5              | 8               | 2         |   |   |
| 49                          | Thiede                  | 1062                         | 52                 | 42   | 10                                | 3              | 7               | 0         |   |   |
| 50                          | Thiede                  | 1281                         | 38                 | 25   | 13                                | 3              | 5               | 5         |   |   |
| 51                          | Thiede                  | 1137                         | 35                 | 28   | 7                                 | 4              | 1               | 2         |   |   |
| 52                          | Thiede                  | 882                          | 55                 | 31   | 24                                | 10             | 10              | 4         |   |   |
| 53                          | Thiede                  | 1095                         | 42                 | 32   | 10                                | 2              | 2               | 6         |   |   |
| 54                          | Üfingen                 | 979                          | 45                 | 32   | 13                                | 7              | 6               | 0         |   |   |
| 61                          | Watenstedt              | 269                          | 27                 | 14   | 13                                | 9              | 4               | 0         |   |   |
| Urnenwahl                   |                         | 18.541                       | 798                | 537  | 261                               | 111            | 101             | 49        |   |   |
| Briefwahl                   |                         | 3.434                        | 122                | 78   | 44                                | 15             | 26              | 3         |   |   |
| <b>Wahlbereich D</b>        |                         | <b>21.975</b>                | <b>920</b>         | <b>615</b>                                   | <b>305</b>                        | <b>126</b>     | <b>127</b>      | <b>52</b> |   |   |



## 4.2.4.15 Ergebnisse DIE LINKE.-Kandidaten in den Wahlbezirken des Ratswahlbereichs D - Prozente

Ergebnisse DIE LINKE.-Kandidaten im Ratswahlbereich D, Kommunalwahl 2016  
- Prozentzahlen

| Wahl-<br>be-<br>zirk<br>Nr. | Stadtteil<br>Salzgitter | LINKE.<br>Stim-<br>men-<br>an-<br>teil | Abgegebene Stimmen                         |  |                                  |                |                 |                  |
|-----------------------------|-------------------------|--|--|--|----------------------------------|----------------|-----------------|------------------|
|                             |                         |  | LINKE.<br>Stimmen<br>( $\Sigma =$<br>100%) | Von den Gültigen Stimmen entfallen auf . . . |                                  |                |                 |                  |
|                             |                         |  |  | Ge-<br>samt-<br>liste                        | Bewer-<br>berIn-<br>nen<br>Summe | Klose<br>Karin | Gruber<br>Peter | Gruber<br>Jürgen |
| D                           |                         |  |  |  | 1                                | 2              | 3               |                  |
| 72                          | Barum                   | 3,2%                                   | 21   | 71,4%  | 28,6%                            | 0,0%           | 23,8%           | 4,8%             |
| 56                          | Beddingen               | 3,4%                                   | 18   | 55,6%  | 44,4%                            | 27,8%          | 11,1%           | 5,6%             |
| 74                          | Beinum                  | 1,9%                                   | 11   | 81,8%  | 18,2%                            | 9,1%           | 9,1%            | 0,0%             |
| 57                          | Bleckenstedt            | 3,7%                                   | 24   | 37,5%  | 62,5%                            | 8,3%           | 50,0%           | 4,2%             |
| 59                          | Drütte                  | 6,7%                                   | 31   | 61,3%  | 38,7%                            | 19,4%          | 6,5%            | 12,9%            |
| 75                          | Flachstökheim           | 1,8%                                   | 22   | 63,6%  | 36,4%                            | 22,7%          | 4,5%            | 9,1%             |
| 58                          | Hallendorf              | 3,5%                                   | 45   | 68,9%  | 31,1%                            | 6,7%           | 22,2%           | 2,2%             |
| 60                          | Immendorf               | 5,0%                                   | 20   | 75,0%  | 25,0%                            | 5,0%           | 0,0%            | 20,0%            |
| 73                          | Lobmachersen            | 3,6%                                   | 36   | 61,1%  | 38,9%                            | 22,2%          | 13,9%           | 2,8%             |
| 76                          | Ohlendorf               | 6,5%                                   | 40   | 52,5%  | 47,5%                            | 25,0%          | 10,0%           | 12,5%            |
| 55                          | Sauingen                | 1,9%                                   | 11   | 36,4%  | 63,6%                            | 9,1%           | 54,5%           | 0,0%             |
| 45                          | Thiede                  | 5,3%                                   | 43   | 74,4%  | 25,6%                            | 14,0%          | 0,0%            | 11,6%            |
| 46                          | Thiede                  | 8,1%                                   | 77   | 79,2%  | 20,8%                            | 13,0%          | 3,9%            | 3,9%             |
| 47                          | Thiede                  | 5,3%                                   | 55   | 65,5%  | 34,5%                            | 18,2%          | 12,7%           | 3,6%             |
| 48                          | Thiede                  | 4,6%                                   | 50   | 70,0%  | 30,0%                            | 10,0%          | 16,0%           | 4,0%             |
| 49                          | Thiede                  | 4,9%                                   | 52   | 80,8%  | 19,2%                            | 5,8%           | 13,5%           | 0,0%             |
| 50                          | Thiede                  | 3,0%                                   | 38   | 65,8%  | 34,2%                            | 7,9%           | 13,2%           | 13,2%            |
| 51                          | Thiede                  | 3,1%                                   | 35   | 80,0%  | 20,0%                            | 11,4%          | 2,9%            | 5,7%             |
| 52                          | Thiede                  | 6,2%                                   | 55   | 56,4%  | 43,6%                            | 18,2%          | 18,2%           | 7,3%             |
| 53                          | Thiede                  | 3,8%                                   | 42   | 76,2%  | 23,8%                            | 4,8%           | 4,8%            | 14,3%            |
| 54                          | Üfingen                 | 4,6%                                   | 45   | 71,1%  | 28,9%                            | 15,6%          | 13,3%           | 0,0%             |
| 61                          | Watenstedt              | 10,0%                                  | 27   | 51,9%  | 48,1%                            | 33,3%          | 14,8%           | 0,0%             |
| Urnenwahl                   |                         | 4,3%                                   | 798  | 67,3%  | 32,7%                            | 13,9%          | 12,7%           | 6,1%             |
| Briefwahl                   |                         | 3,6%                                   | 122  | 63,9%  | 36,1%                            | 12,3%          | 21,3%           | 2,5%             |
| Wahlbereich D               |                         | 4,2%                                   | 920  | 66,8%  | 33,2%                            | 13,7%          | 13,8%           | 5,7%             |

#### 4.2.4.16 Sitzverteilung der FDP-Kandidaten im Ratswahlbereich D

Sitzverteilung der FDP-Kandidaten in Wahlbereich D

| Freie Demokratische Partei          |            | 2 Sitze  |               |
|-------------------------------------|------------|----------|---------------|
| <b>Parteiinterne Sitzverteilung</b> |            |          |               |
| Bereich                             | Stimmen    | Sitze    | Schlüssel     |
| Wahlbereich A                       | 746        | 1        | 0,4052        |
| Wahlbereich B                       | 523        | 0        | 0,2841        |
| Wahlbereich C                       | 410        | 0        | 0,2227        |
| <b>Wahlbereich D</b>                | <b>631</b> | <b>0</b> | <b>0,3427</b> |
| Wahlbereich E                       | 645        | 0        | 0,3504        |
| Wahlbereich F                       | 727        | 1        | 0,3949        |

#### 4.2.4.17 Ergebnisse der FDP-Kandidaten in den Wahlbezirken des Ratswahlbereichs D - absolut

Ergebnisse der FDP-Kandidaten im Ratswahlbereich D, Kommunalwahl 2016

- absolute Zahlen

| Wahl-<br>be-<br>zirk<br>Nr. | Stadtteil<br>Salzgitter | gül-<br>tige<br>Stim-<br>men | Abgegebene Stimmen |  |                                   |                      |                       |                      |                    |
|-----------------------------|-------------------------|------------------------------|--------------------|--|-----------------------------------|----------------------|-----------------------|----------------------|--------------------|
|                             |                         |                              | FDP                | Von den Gültigen Stimmen entfallen auf . . . |                                   |                      |                       |                      |                    |
|                             |                         |                              |                    | Ge-<br>samt-<br>liste                        | Bewer-<br>berlin-<br>nen<br>Summe | Sander<br>Christiane | Brücke<br>Vivian Lisa | Schmalhaus<br>Ulrich | Müller<br>Burkhard |
| D                           |                         |                              | 1                  | 2  | 3                                 | 4                    |                       |                      |                    |
| 72                          | Barum                   | 655                          | 17                 | 13   | 4                                 | 1                    | 0                     | 0                    | 3                  |
| 56                          | Beddingen               | 524                          | 11                 | 8  | 3                                 | 3                    | 0                     | 0                    | 0                  |
| 74                          | Beinum                  | 580                          | 14                 | 5  | 9                                 | 4                    | 1                     | 4                    | 0                  |
| 57                          | Bleckenstedt            | 644                          | 2                  | 0  | 2                                 | 0                    | 1                     | 1                    | 0                  |
| 59                          | Drütte                  | 460                          | 6                  | 5  | 1                                 | 1                    | 0                     | 0                    | 0                  |
| 75                          | Flachstökheim           | 1195                         | 35                 | 17   | 18                                | 4                    | 10                    | 3                    | 1                  |
| 58                          | Hallendorf              | 1295                         | 13                 | 6  | 7                                 | 4                    | 1                     | 1                    | 1                  |
| 60                          | Immendorf               | 401                          | 7                  | 6  | 1                                 | 0                    | 0                     | 0                    | 1                  |
| 73                          | Lobmachersen            | 992                          | 30                 | 20   | 10                                | 3                    | 4                     | 3                    | 0                  |
| 76                          | Ohlendorf               | 616                          | 14                 | 6  | 8                                 | 2                    | 2                     | 4                    | 0                  |
| 55                          | Sauingen                | 594                          | 21                 | 16   | 5                                 | 2                    | 1                     | 2                    | 0                  |
| 45                          | Thiede                  | 815                          | 19                 | 13   | 6                                 | 3                    | 0                     | 3                    | 0                  |
| 46                          | Thiede                  | 953                          | 27                 | 12   | 15                                | 6                    | 0                     | 0                    | 9                  |
| 47                          | Thiede                  | 1034                         | 20                 | 11   | 9                                 | 4                    | 0                     | 2                    | 3                  |
| 48                          | Thiede                  | 1078                         | 43                 | 6  | 37                                | 11                   | 0                     | 2                    | 24                 |
| 49                          | Thiede                  | 1062                         | 11                 | 5  | 6                                 | 3                    | 0                     | 0                    | 3                  |
| 50                          | Thiede                  | 1281                         | 37                 | 25   | 12                                | 8                    | 3                     | 0                    | 1                  |
| 51                          | Thiede                  | 1137                         | 56                 | 34   | 22                                | 9                    | 10                    | 1                    | 2                  |
| 52                          | Thiede                  | 882                          | 27                 | 16   | 11                                | 5                    | 4                     | 0                    | 2                  |
| 53                          | Thiede                  | 1095                         | 50                 | 20   | 30                                | 22                   | 3                     | 2                    | 3                  |
| 54                          | Üfingen                 | 979                          | 18                 | 15   | 3                                 | 3                    | 0                     | 0                    | 0                  |
| 61                          | Watenstedt              | 269                          | 1                  | 0  | 1                                 | 1                    | 0                     | 0                    | 0                  |
| Urnenwahl                   |                         | 18.541                       | 479                | 259  | 220                               | 99                   | 40                    | 28                   | 53                 |
| Briefwahl                   |                         | 3.434                        | 152                | 80   | 72                                | 34                   | 13                    | 1                    | 24                 |
| Wahlbereich D               |                         | 21.975                       | 631                | 339  | 292                               | 133                  | 53                    | 29                   | 77                 |

## 4.2.4.18 Ergebnisse der FDP-Kandidaten in den Wahlbezirken des Ratswahlbereichs D - Prozenze

## Ergebnisse der FDP-Kandidaten im Ratswahlbereich D, Kommunalwahl 2016

- Prozentzahlen

| Wahl-<br>be-<br>zirk<br>Nr. | Stadtteil<br>Salzgitter | FDP<br>Stim-<br>men-<br>an-<br>teil | Abgegebene Stimmen                      |  |                                  |                      |                       |                      |                    |
|-----------------------------|-------------------------|-------------------------------------|---|--|----------------------------------|----------------------|-----------------------|----------------------|--------------------|
|                             |                         |                                     | FDP<br>Stimmen<br>( $\Sigma =$<br>100%) | Von den Gültigen Stimmen entfallen auf . . . |                                  |                      |                       |                      |                    |
|                             |                         |                                     |   | Ge-<br>samt-<br>liste                        | Bewer-<br>berln-<br>nen<br>Summe | Sander<br>Christiane | Brücke<br>Vivian Lisa | Schmalhaus<br>Ulrich | Müller<br>Burkhard |
|                             |                         |                                     |   |  |                                  |                      |                       |                      |                    |
| D                           |                         |                                     |   |  |                                  |                      |                       |                      |                    |
| 72                          | Barum                   | 2,6%                                | 17                                      | 76,5%  | 23,5%                            | 5,9%                 | 0,0%                  | 0,0%                 | 17,6%              |
| 56                          | Beddingen               | 2,1%                                | 11                                      | 72,7%  | 27,3%                            | 27,3%                | 0,0%                  | 0,0%                 | 0,0%               |
| 74                          | Beinum                  | 2,4%                                | 14                                      | 35,7%  | 64,3%                            | 28,6%                | 7,1%                  | 28,6%                | 0,0%               |
| 57                          | Bleckenstedt            | 0,3%                                | 2                                       | 0,0%   | 100,0%                           | 0,0%                 | 50,0%                 | 50,0%                | 0,0%               |
| 59                          | Drütte                  | 1,3%                                | 6                                       | 83,3%  | 16,7%                            | 16,7%                | 0,0%                  | 0,0%                 | 0,0%               |
| 75                          | Flachstöckheim          | 2,9%                                | 35                                      | 48,6%  | 51,4%                            | 11,4%                | 28,6%                 | 8,6%                 | 2,9%               |
| 58                          | Hallendorf              | 1,0%                                | 13                                      | 46,2%  | 53,8%                            | 30,8%                | 7,7%                  | 7,7%                 | 7,7%               |
| 60                          | Immendorf               | 1,7%                                | 7                                       | 85,7%  | 14,3%                            | 0,0%                 | 0,0%                  | 0,0%                 | 14,3%              |
| 73                          | Lobmachersen            | 3,0%                                | 30                                      | 66,7%  | 33,3%                            | 10,0%                | 13,3%                 | 10,0%                | 0,0%               |
| 76                          | Ohlendorf               | 2,3%                                | 14                                      | 42,9%  | 57,1%                            | 14,3%                | 14,3%                 | 28,6%                | 0,0%               |
| 55                          | Sauingen                | 3,5%                                | 21                                      | 76,2%  | 23,8%                            | 9,5%                 | 4,8%                  | 9,5%                 | 0,0%               |
| 45                          | Thiede                  | 2,3%                                | 19                                      | 68,4%  | 31,6%                            | 15,8%                | 0,0%                  | 15,8%                | 0,0%               |
| 46                          | Thiede                  | 2,8%                                | 27                                      | 44,4%  | 55,6%                            | 22,2%                | 0,0%                  | 0,0%                 | 33,3%              |
| 47                          | Thiede                  | 1,9%                                | 20                                      | 55,0%  | 45,0%                            | 20,0%                | 0,0%                  | 10,0%                | 15,0%              |
| 48                          | Thiede                  | 4,0%                                | 43                                      | 14,0%  | 86,0%                            | 25,6%                | 0,0%                  | 4,7%                 | 55,8%              |
| 49                          | Thiede                  | 1,0%                                | 11                                      | 45,5%  | 54,5%                            | 27,3%                | 0,0%                  | 0,0%                 | 27,3%              |
| 50                          | Thiede                  | 2,9%                                | 37                                      | 67,6%  | 32,4%                            | 21,6%                | 8,1%                  | 0,0%                 | 2,7%               |
| 51                          | Thiede                  | 4,9%                                | 56                                      | 60,7%  | 39,3%                            | 16,1%                | 17,9%                 | 1,8%                 | 3,6%               |
| 52                          | Thiede                  | 3,1%                                | 27                                      | 59,3%  | 40,7%                            | 18,5%                | 14,8%                 | 0,0%                 | 7,4%               |
| 53                          | Thiede                  | 4,6%                                | 50                                      | 40,0%  | 60,0%                            | 44,0%                | 6,0%                  | 4,0%                 | 6,0%               |
| 54                          | Üfingen                 | 1,8%                                | 18                                      | 83,3%  | 16,7%                            | 16,7%                | 0,0%                  | 0,0%                 | 0,0%               |
| 61                          | Watenstedt              | 0,4%                                | 1                                       | 0,0%   | 100,0%                           | 100,0%               | 0,0%                  | 0,0%                 | 0,0%               |
| Urnenwahl                   |                         | 2,6%                                | 479                                     | 54,1%  | 45,9%                            | 20,7%                | 8,4%                  | 5,8%                 | 11,1%              |
| Briefwahl                   |                         | 4,4%                                | 152                                     | 52,6%  | 47,4%                            | 22,4%                | 8,6%                  | 0,7%                 | 15,8%              |
| Wahlbereich D               |                         | 2,9%                                | 631                                     | 53,7%  | 46,3%                            | 21,1%                | 8,4%                  | 4,6%                 | 12,2%              |

#### 4.2.5 Ratswahlbereich E

##### 4.2.5.1 Sitzverteilung der SPD-Kandidaten im Ratswahlbereich E

Sitzverteilung der SPD-Kandidaten in Wahlbereich E

|   |          |
|---|----------|
| Sozialdemokratische Partei Deutschlands | 18 Sitze |
|---|----------|

#### Parteiinterne Sitzverteilung

| Bereich              | Stimmen      | Sitze    | Schlüssel     |
|----------------------|--------------|----------|---------------|
| Wahlbereich A        | 7.897        | 4        | 3,4089        |
| Wahlbereich B        | 5.271        | 2        | 2,2753        |
| Wahlbereich C        | 5.539        | 2        | 2,3910        |
| Wahlbereich D        | 8.753        | 4        | 3,7784        |
| <b>Wahlbereich E</b> | <b>7.137</b> | <b>3</b> | <b>3,0808</b> |
| Wahlbereich F        | 7.102        | 3        | 3,0657        |

|                      |                |
|----------------------|----------------|
| <b>Wahlbereich E</b> | <b>3 Sitze</b> |
|----------------------|----------------|

Verteilung der Sitze zwischen Liste und Listenbewerbern:

| Partei          | Stimmen | Stimmenanteil | Ber. Anteil | Sitzanteil | Sitze    |
|-----------------|---------|---------------|-------------|------------|----------|
| <b>Liste</b>    | 2.885   | 40,4231%      | 40,4231%    | 1,2127     | <b>1</b> |
| <b>Bewerber</b> | 4.252   | 59,5769%      | 59,5769%    | 1,7873     | <b>2</b> |

#### 2 Sitze entfallen direkt an

|              |               |               |
|--------------|---------------|---------------|
| Grabb, Bernd | Wahlbereich E | 1.271 Stimmen |
| Miska, Frank | Wahlbereich E | 793 Stimmen   |

#### 1 Sitz entfällt über die Listenstimmen an

|                 |               |             |
|-----------------|---------------|-------------|
| Streckfuß, Elke | Wahlbereich E | 420 Stimmen |
|-----------------|---------------|-------------|

#### Ersatzpersonen nach Stimmenstärke:

|                      |               |             |
|----------------------|---------------|-------------|
| Moews, Petra         | Wahlbereich E | 411 Stimmen |
| Lux, Sigrid          | Wahlbereich E | 397 Stimmen |
| Dahms, Regina        | Wahlbereich E | 272 Stimmen |
| Eisfeld, Hans-Werner | Wahlbereich E | 271 Stimmen |
| Bernaisch, Uwe       | Wahlbereich E | 170 Stimmen |
| Kellmann, Kai Uwe    | Wahlbereich E | 167 Stimmen |
| Comes, Roland        | Wahlbereich E | 80 Stimmen  |

#### Ersatzpersonen nach Liste:

|                      |               |             |
|----------------------|---------------|-------------|
| Eisfeld, Hans-Werner | Wahlbereich E | 271 Stimmen |
| Lux, Sigrid          | Wahlbereich E | 397 Stimmen |
| Moews, Petra         | Wahlbereich E | 411 Stimmen |
| Dahms, Regina        | Wahlbereich E | 272 Stimmen |
| Comes, Roland        | Wahlbereich E | 80 Stimmen  |
| Kellmann, Kai Uwe    | Wahlbereich E | 167 Stimmen |
| Bernaisch, Uwe       | Wahlbereich E | 170 Stimmen |

4.2.5.2 Ergebnisse der SPD-Kandidaten in den Wahlbezirken des Ratswahlbereichs E - absolut

Ergebnisse der SPD-Kandidaten im Ratswahlbereich E, Kommunalwahl 2016

- absolute Zahlen

| Wahl-<br>be-<br>zirk<br>Nr. | Stadtteil<br>Salzgitter | gül-<br>tige<br>Stim-<br>men | Abgegebene Stimmen |  |                                   |       |           |       |             |        |       |        |        |          |           |     |  |
|-----------------------------|-------------------------|------------------------------|--------------------|--|-----------------------------------|-------|-----------|-------|-------------|--------|-------|--------|--------|----------|-----------|-----|--|
|                             |                         |                              | SPD                | Von den Gültigen Stimmen entfallen auf . . . |                                   |       |           |       |             |        |       |        |        |          |           |     |  |
|                             |                         |                              |                    | Ge-<br>samt-<br>liste                        | Bewer-<br>berlin-<br>nen<br>Summe | Grabb | Streckfuß | Miska | Eisfeld     | Lux    | Moews | Dahms  | Comes  | Kellmann | Bernaisch |     |  |
|                             |                         |                              |                    |  |                                   | Bernd | Elke      | Frank | Hans-Werner | Sigrid | Petra | Regina | Roland | Kai Uwe  | Uwe       |     |  |
| D                           |                         |                              | Direkt             | Liste  | Direkt                            |       |           |       |             |        |       |        |        |          |           |     |  |
|                             |                         |                              | 1                  | 2  | 3                                 | 4     | 5         | 6     | 7           | 8      | 9     | 10     |        |          |           |     |  |
| 82                          | Bad                     | 747                          | 347                | 205  | 142                               | 30    | 29        | 7     | 37          | 5      | 7     | 9      | 10     | 5        | 3         |     |  |
| 83                          | Bad                     | 848                          | 400                | 213  | 187                               | 54    | 35        | 19    | 36          | 4      | 12    | 13     | 3      | 6        | 5         |     |  |
| 84                          | Bad                     | 765                          | 262                | 149  | 113                               | 17    | 18        | 10    | 29          | 7      | 8     | 9      | 12     | 2        | 1         |     |  |
| 86                          | Bad                     | 582                          | 214                | 102  | 112                               | 15    | 29        | 17    | 17          | 7      | 11    | 4      | 7      | 3        | 2         |     |  |
| 87                          | Bad                     | 677                          | 296                | 148  | 148                               | 31    | 44        | 10    | 21          | 8      | 4     | 13     | 3      | 8        | 6         |     |  |
| 88                          | Bad                     | 579                          | 224                | 135  | 89                                | 22    | 21        | 4     | 22          | 7      | 4     | 0      | 6      | 2        | 1         |     |  |
| 70                          | Calbecht                | 426                          | 288                | 63   | 225                               | 194   | 4         | 8     | 4           | 4      | 1     | 8      | 0      | 0        | 2         |     |  |
| 71                          | Engerode                | 331                          | 155                | 62   | 93                                | 61    | 2         | 6     | 2           | 0      | 11    | 5      | 3      | 1        | 2         |     |  |
| 63                          | Gebhardshagen           | 960                          | 498                | 188  | 310                               | 76    | 27        | 81    | 11          | 23     | 56    | 17     | 1      | 6        | 12        |     |  |
| 64                          | Gebhardshagen           | 989                          | 587                | 218  | 369                               | 110   | 23        | 77    | 9           | 7      | 50    | 39     | 2      | 11       | 41        |     |  |
| 65                          | Gebhardshagen           | 895                          | 518                | 168  | 350                               | 81    | 24        | 104   | 1           | 9      | 51    | 32     | 5      | 24       | 19        |     |  |
| 66                          | Gebhardshagen           | 871                          | 496                | 174  | 322                               | 133   | 26        | 84    | 3           | 12     | 28    | 14     | 1      | 6        | 15        |     |  |
| 67                          | Gebhardshagen           | 890                          | 429                | 156  | 273                               | 106   | 18        | 79    | 2           | 8      | 15    | 12     | 4      | 13       | 16        |     |  |
| 68                          | Gebhardshagen           | 945                          | 464                | 123  | 341                               | 103   | 19        | 86    | 3           | 10     | 52    | 21     | 0      | 43       | 4         |     |  |
| 69                          | Gebhardshagen           | 879                          | 416                | 174  | 242                               | 76    | 7         | 66    | 1           | 13     | 32    | 24     | 1      | 9        | 13        |     |  |
| 62                          | Heerte                  | 974                          | 396                | 109  | 287                               | 26    | 13        | 14    | 4           | 212    | 6     | 4      | 1      | 4        | 3         |     |  |
| Urnenwahl                   |                         |                              | 12.358             | 5.990  | 2.387                             | 3.603 | 1135      | 339   | 672         | 202    | 336   | 348    | 224    | 59       | 143       | 145 |  |
| Briefwahl                   |                         |                              | 2.596              | 1.147  | 498                               | 649   | 136       | 81    | 121         | 69     | 61    | 63     | 48     | 21       | 24        | 25  |  |
| Wahlbereich E               |                         |                              | 14.954             | 7.137  | 2.885                             | 4.252 | 1271      | 420   | 793         | 271    | 397   | 411    | 272    | 80       | 167       | 170 |  |

4.2.5.3 Ergebnisse der SPD-Kandidaten in den Wahlbezirken des Ratswahlbereichs E - Prozenze

Ergebnisse der SPD-Kandidaten im Ratswahlbereich E, Kommunalwahl 2016

- Prozentzahlen

| Wahl-<br>be-<br>zirk<br>Nr. | Stadtteil<br>Salzgitter | SPD<br>Stim-<br>men-<br>an-<br>teil | Abgegebene Stimmen              |  |                                 |                        |                      |                        |             |        |       |        |        |          |           |
|-----------------------------|-------------------------|-------------------------------------|---------------------------------|--|---------------------------------|------------------------|----------------------|------------------------|-------------|--------|-------|--------|--------|----------|-----------|
|                             |                         |                                     | SPD<br>Stimmen<br>(Σ =<br>100%) | Von den Gültigen Stimmen entfallen auf . . . |                                 |                        |                      |                        |             |        |       |        |        |          |           |
|                             |                         |                                     |                                 | Ge-<br>samt-<br>liste                        | Bewer-<br>berl-<br>nen<br>Summe | Grab                   | Streckfuß            | Miska                  | Eisfeld     | Lux    | Moews | Dahms  | Comes  | Kellmann | Bernaisch |
|                             |                         |                                     |                                 |  |                                 | Bernd<br><b>Direkt</b> | Elke<br><b>Liste</b> | Frank<br><b>Direkt</b> | Hans-Werner | Sigrid | Petra | Regina | Roland | Kai Uwe  | Uwe       |
| D                           |                         |                                     | 1                               | 2  | 3                               | 4                      | 5                    | 6                      | 7           | 8      | 9     | 10     |        |          |           |
| 82                          | Bad                     | 46,5%                               | 347                             | 59,1%  | 40,9%                           | 8,6%                   | 8,4%                 | 2,0%                   | 10,7%       | 1,4%   | 2,0%  | 2,6%   | 2,9%   | 1,4%     | 0,9%      |
| 83                          | Bad                     | 47,2%                               | 400                             | 53,3%  | 46,8%                           | 13,5%                  | 8,8%                 | 4,8%                   | 9,0%        | 1,0%   | 3,0%  | 3,3%   | 0,8%   | 1,5%     | 1,3%      |
| 84                          | Bad                     | 34,2%                               | 262                             | 56,9%  | 43,1%                           | 6,5%                   | 6,9%                 | 3,8%                   | 11,1%       | 2,7%   | 3,1%  | 3,4%   | 4,6%   | 0,8%     | 0,4%      |
| 86                          | Bad                     | 36,8%                               | 214                             | 47,7%  | 52,3%                           | 7,0%                   | 13,6%                | 7,9%                   | 7,9%        | 3,3%   | 5,1%  | 1,9%   | 3,3%   | 1,4%     | 0,9%      |
| 87                          | Bad                     | 43,7%                               | 296                             | 50,0%  | 50,0%                           | 10,5%                  | 14,9%                | 3,4%                   | 7,1%        | 2,7%   | 1,4%  | 4,4%   | 1,0%   | 2,7%     | 2,0%      |
| 88                          | Bad                     | 38,7%                               | 224                             | 60,3%  | 39,7%                           | 9,8%                   | 9,4%                 | 1,8%                   | 9,8%        | 3,1%   | 1,8%  | 0,0%   | 2,7%   | 0,9%     | 0,4%      |
| 70                          | Calbecht                | 67,6%                               | 288                             | 21,9%  | 78,1%                           | 67,4%                  | 1,4%                 | 2,8%                   | 1,4%        | 1,4%   | 0,3%  | 2,8%   | 0,0%   | 0,0%     | 0,7%      |
| 71                          | Engerode                | 46,8%                               | 155                             | 40,0%  | 60,0%                           | 39,4%                  | 1,3%                 | 3,9%                   | 1,3%        | 0,0%   | 7,1%  | 3,2%   | 1,9%   | 0,6%     | 1,3%      |
| 63                          | Gebhardshagen           | 51,9%                               | 498                             | 37,8%  | 62,2%                           | 15,3%                  | 5,4%                 | 16,3%                  | 2,2%        | 4,6%   | 11,2% | 3,4%   | 0,2%   | 1,2%     | 2,4%      |
| 64                          | Gebhardshagen           | 59,4%                               | 587                             | 37,1%  | 62,9%                           | 18,7%                  | 3,9%                 | 13,1%                  | 1,5%        | 1,2%   | 8,5%  | 6,6%   | 0,3%   | 1,9%     | 7,0%      |
| 65                          | Gebhardshagen           | 57,9%                               | 518                             | 32,4%  | 67,6%                           | 15,6%                  | 4,6%                 | 20,1%                  | 0,2%        | 1,7%   | 9,8%  | 6,2%   | 1,0%   | 4,6%     | 3,7%      |
| 66                          | Gebhardshagen           | 56,9%                               | 496                             | 35,1%  | 64,9%                           | 26,8%                  | 5,2%                 | 16,9%                  | 0,6%        | 2,4%   | 5,6%  | 2,8%   | 0,2%   | 1,2%     | 3,0%      |
| 67                          | Gebhardshagen           | 48,2%                               | 429                             | 36,4%  | 63,6%                           | 24,7%                  | 4,2%                 | 18,4%                  | 0,5%        | 1,9%   | 3,5%  | 2,8%   | 0,9%   | 3,0%     | 3,7%      |
| 68                          | Gebhardshagen           | 49,1%                               | 464                             | 26,5%  | 73,5%                           | 22,2%                  | 4,1%                 | 18,5%                  | 0,6%        | 2,2%   | 11,2% | 4,5%   | 0,0%   | 9,3%     | 0,9%      |
| 69                          | Gebhardshagen           | 47,3%                               | 416                             | 41,8%  | 58,2%                           | 18,3%                  | 1,7%                 | 15,9%                  | 0,2%        | 3,1%   | 7,7%  | 5,8%   | 0,2%   | 2,2%     | 3,1%      |
| 62                          | Heerte                  | 40,7%                               | 396                             | 27,5%  | 72,5%                           | 6,6%                   | 3,3%                 | 3,5%                   | 1,0%        | 53,5%  | 1,5%  | 1,0%   | 0,3%   | 1,0%     | 0,8%      |
| Urnenwahl                   |                         | 48,5%                               | 5.990                           | 39,8%  | 60,2%                           | 18,9%                  | 5,7%                 | 11,2%                  | 3,4%        | 5,6%   | 5,8%  | 3,7%   | 1,0%   | 2,4%     | 2,4%      |
| Briefwahl                   |                         | 44,2%                               | 1.147                           | 43,4%  | 56,6%                           | 11,9%                  | 7,1%                 | 10,5%                  | 6,0%        | 5,3%   | 5,5%  | 4,2%   | 1,8%   | 2,1%     | 2,2%      |
| Wahlbereich E               |                         | 47,7%                               | 7.137                           | 40,4%  | 59,6%                           | 17,8%                  | 5,9%                 | 11,1%                  | 3,8%        | 5,6%   | 5,8%  | 3,8%   | 1,1%   | 2,3%     | 2,4%      |



4.2.5.5 Ergebnisse der CDU-Kandidaten in den Wahlbezirken des Ratswahlbereichs E - absolut

Ergebnisse der CDU-Kandidaten im Ratswahlbereich E, Kommunalwahl 2016

- absolute Zahlen

| Wahl-<br>be-<br>zirk<br>Nr. | Stadtteil<br>Salzgitter | gül-<br>tige<br>Stim-<br>men | Abgegebene Stimmen |  |                                   |         |          |        |           |       |      |           |         |        |
|-----------------------------|-------------------------|------------------------------|--------------------|--|-----------------------------------|---------|----------|--------|-----------|-------|------|-----------|---------|--------|
|                             |                         |                              | CDU                | Von den Gültigen Stimmen entfallen auf . . . |                                   |         |          |        |           |       |      |           |         |        |
|                             |                         |                              |                    | Ge-<br>samt-<br>liste                        | Bewer-<br>berlin-<br>nen<br>Summe | Körner  | Jainta   | Pelzer | Kommander | Knoll | Napp | Borsutzky | Rudolph | Pelzer |
|                             |                         |                              |                    |  |                                   | Claudia | Wolfgang |        |           |       |      |           |         |        |
| D                           |                         |                              | 1                  | 2  | 3                                 | 4       | 5        | 6      | 7         | 8     | 9    |           |         |        |
| 82                          | Bad                     | 747                          | 137                | 71   | 66                                | 28      | 21       | 3      | 1         | 4     | 0    | 5         | 0       | 4      |
| 83                          | Bad                     | 848                          | 183                | 120  | 63                                | 14      | 31       | 3      | 7         | 0     | 0    | 2         | 2       | 4      |
| 84                          | Bad                     | 765                          | 285                | 177  | 108                               | 46      | 34       | 2      | 10        | 3     | 2    | 4         | 3       | 4      |
| 86                          | Bad                     | 582                          | 125                | 53   | 72                                | 23      | 25       | 3      | 10        | 3     | 4    | 3         | 1       | 0      |
| 87                          | Bad                     | 677                          | 166                | 106  | 60                                | 22      | 25       | 2      | 4         | 0     | 1    | 6         | 0       | 0      |
| 88                          | Bad                     | 579                          | 168                | 106  | 62                                | 16      | 28       | 5      | 6         | 0     | 1    | 4         | 0       | 2      |
| 70                          | Calbecht                | 426                          | 58                 | 25   | 33                                | 5       | 20       | 0      | 8         | 0     | 0    | 0         | 0       | 0      |
| 71                          | Engerode                | 331                          | 89                 | 52   | 37                                | 1       | 24       | 3      | 4         | 1     | 1    | 1         | 1       | 1      |
| 63                          | Gebhardshagen           | 960                          | 277                | 113  | 164                               | 15      | 90       | 8      | 14        | 0     | 11   | 11        | 9       | 6      |
| 64                          | Gebhardshagen           | 989                          | 246                | 100  | 146                               | 5       | 73       | 8      | 10        | 4     | 8    | 9         | 19      | 10     |
| 65                          | Gebhardshagen           | 895                          | 161                | 80   | 81                                | 8       | 49       | 2      | 11        | 0     | 2    | 4         | 3       | 2      |
| 66                          | Gebhardshagen           | 871                          | 194                | 105  | 89                                | 7       | 59       | 5      | 0         | 1     | 3    | 5         | 4       | 5      |
| 67                          | Gebhardshagen           | 890                          | 250                | 125  | 125                               | 7       | 71       | 6      | 12        | 4     | 6    | 13        | 5       | 1      |
| 68                          | Gebhardshagen           | 945                          | 209                | 97   | 112                               | 9       | 57       | 3      | 17        | 3     | 8    | 11        | 3       | 1      |
| 69                          | Gebhardshagen           | 879                          | 220                | 117  | 103                               | 6       | 61       | 8      | 9         | 1     | 3    | 9         | 3       | 3      |
| 62                          | Heerte                  | 974                          | 403                | 95   | 308                               | 10      | 18       | 1      | 235       | 32    | 3    | 6         | 1       | 2      |
| Urnenwahl                   |                         | 12.358                       | 3.171              | 1.542  | 1.629                             | 222     | 686      | 62     | 358       | 56    | 53   | 93        | 54      | 45     |
| Briefwahl                   |                         | 2.596                        | 731                | 313  | 418                               | 56      | 225      | 26     | 39        | 18    | 3    | 31        | 14      | 6      |
| Wahlbereich E               |                         | 14.954                       | 3.902              | 1.855  | 2.047                             | 278     | 911      | 88     | 397       | 74    | 56   | 124       | 68      | 51     |



4.2.5.6 Ergebnisse der CDU-Kandidaten in den Wahlbezirken des Ratswahlbereichs E - Prozenze

Ergebnisse der CDU-Kandidaten im Ratswahlbereich E, Kommunalwahl 2016

- Prozentzahlen

| Wahl-<br>be-<br>zirk<br>Nr. | Stadtteil<br>Salzgitter | CDU<br>Stim-<br>men-<br>an-<br>teil | Abgegebene Stimmen              |  |                                  |                            |                              |                |                   |                 |                   |                      |                       |                     |
|-----------------------------|-------------------------|-------------------------------------|---------------------------------|--|----------------------------------|----------------------------|------------------------------|----------------|-------------------|-----------------|-------------------|----------------------|-----------------------|---------------------|
|                             |                         |                                     | CDU<br>Stimmen<br>(Σ =<br>100%) | Von den Gültigen Stimmen entfallen auf . . . |                                  |                            |                              |                |                   |                 |                   |                      |                       |                     |
|                             |                         |                                     |                                 | Ge-<br>samt-<br>liste                        | Bewer-<br>ber-<br>Innen<br>Summe | Körner<br>Claudia<br>Liste | Jainta<br>Wolfgang<br>Direkt | Pelzer<br>Inge | Kommander<br>Axel | Knoll<br>Renate | Napp<br>Rosemarie | Borsutzky<br>Kathrin | Rudolph<br>Karl-Heinz | Pelzer<br>Siegfried |
|                             |                         |                                     |                                 |  |                                  |                            |                              |                |                   |                 |                   |                      |                       |                     |
| 82                          | Bad                     | 18,3%                               | 137                             | 51,8%  | 48,2%                            | 20,4%                      | 15,3%                        | 2,2%           | 0,7%              | 2,9%            | 0,0%              | 3,6%                 | 0,0%                  | 2,9%                |
| 83                          | Bad                     | 21,6%                               | 183                             | 65,6%  | 34,4%                            | 7,7%                       | 16,9%                        | 1,6%           | 3,8%              | 0,0%            | 0,0%              | 1,1%                 | 1,1%                  | 2,2%                |
| 84                          | Bad                     | 37,3%                               | 285                             | 62,1%  | 37,9%                            | 16,1%                      | 11,9%                        | 0,7%           | 3,5%              | 1,1%            | 0,7%              | 1,4%                 | 1,1%                  | 1,4%                |
| 86                          | Bad                     | 21,5%                               | 125                             | 42,4%  | 57,6%                            | 18,4%                      | 20,0%                        | 2,4%           | 8,0%              | 2,4%            | 3,2%              | 2,4%                 | 0,8%                  | 0,0%                |
| 87                          | Bad                     | 24,5%                               | 166                             | 63,9%  | 36,1%                            | 13,3%                      | 15,1%                        | 1,2%           | 2,4%              | 0,0%            | 0,6%              | 3,6%                 | 0,0%                  | 0,0%                |
| 88                          | Bad                     | 29,0%                               | 168                             | 63,1%  | 36,9%                            | 9,5%                       | 16,7%                        | 3,0%           | 3,6%              | 0,0%            | 0,6%              | 2,4%                 | 0,0%                  | 1,2%                |
| 70                          | Calbecht                | 13,6%                               | 58                              | 43,1%  | 56,9%                            | 8,6%                       | 34,5%                        | 0,0%           | 13,8%             | 0,0%            | 0,0%              | 0,0%                 | 0,0%                  | 0,0%                |
| 71                          | Engerode                | 26,9%                               | 89                              | 58,4%  | 41,6%                            | 1,1%                       | 27,0%                        | 3,4%           | 4,5%              | 1,1%            | 1,1%              | 1,1%                 | 1,1%                  | 1,1%                |
| 63                          | Gebhardshagen           | 28,9%                               | 277                             | 40,8%  | 59,2%                            | 5,4%                       | 32,5%                        | 2,9%           | 5,1%              | 0,0%            | 4,0%              | 4,0%                 | 3,2%                  | 2,2%                |
| 64                          | Gebhardshagen           | 24,9%                               | 246                             | 40,7%  | 59,3%                            | 2,0%                       | 29,7%                        | 3,3%           | 4,1%              | 1,6%            | 3,3%              | 3,7%                 | 7,7%                  | 4,1%                |
| 65                          | Gebhardshagen           | 18,0%                               | 161                             | 49,7%  | 50,3%                            | 5,0%                       | 30,4%                        | 1,2%           | 6,8%              | 0,0%            | 1,2%              | 2,5%                 | 1,9%                  | 1,2%                |
| 66                          | Gebhardshagen           | 22,3%                               | 194                             | 54,1%  | 45,9%                            | 3,6%                       | 30,4%                        | 2,6%           | 0,0%              | 0,5%            | 1,5%              | 2,6%                 | 2,1%                  | 2,6%                |
| 67                          | Gebhardshagen           | 28,1%                               | 250                             | 50,0%  | 50,0%                            | 2,8%                       | 28,4%                        | 2,4%           | 4,8%              | 1,6%            | 2,4%              | 5,2%                 | 2,0%                  | 0,4%                |
| 68                          | Gebhardshagen           | 22,1%                               | 209                             | 46,4%  | 53,6%                            | 4,3%                       | 27,3%                        | 1,4%           | 8,1%              | 1,4%            | 3,8%              | 5,3%                 | 1,4%                  | 0,5%                |
| 69                          | Gebhardshagen           | 25,0%                               | 220                             | 53,2%  | 46,8%                            | 2,7%                       | 27,7%                        | 3,6%           | 4,1%              | 0,5%            | 1,4%              | 4,1%                 | 1,4%                  | 1,4%                |
| 62                          | Heerte                  | 41,4%                               | 403                             | 23,6%  | 76,4%                            | 2,5%                       | 4,5%                         | 0,2%           | 58,3%             | 7,9%            | 0,7%              | 1,5%                 | 0,2%                  | 0,5%                |
| Urnenwahl                   |                         | 25,7%                               | 3.171                           | 48,6%  | 51,4%                            | 7,0%                       | 21,6%                        | 2,0%           | 11,3%             | 1,8%            | 1,7%              | 2,9%                 | 1,7%                  | 1,4%                |
| Briefwahl                   |                         | 28,2%                               | 731                             | 42,8%  | 57,2%                            | 7,7%                       | 30,8%                        | 3,6%           | 5,3%              | 2,5%            | 0,4%              | 4,2%                 | 1,9%                  | 0,8%                |
| Wahlbereich E               |                         | 26,1%                               | 3.902                           | 47,5%  | 52,5%                            | 7,1%                       | 23,3%                        | 2,3%           | 10,2%             | 1,9%            | 1,4%              | 3,2%                 | 1,7%                  | 1,3%                |

#### 4.2.5.7 Sitzverteilung der GRÜNE-Kandidaten im Ratswahlbereich E

Sitzverteilung der GRÜNE-Kandidaten in Wahlbereich E

|                       |         |
|-----------------------|---------|
| BÜNDNIS 90/DIE GRÜNEN | 3 Sitze |
|-----------------------|---------|

##### Parteiinterne Sitzverteilung

| Bereich              | Stimmen    | Sitze    | Schlüssel     |
|----------------------|------------|----------|---------------|
| Wahlbereich A        | 1.182      | 1        | 0,4828        |
| Wahlbereich B        | 1.042      | 0        | 0,4256        |
| Wahlbereich C        | 1.109      | 1        | 0,4530        |
| Wahlbereich D        | 2.002      | 1        | 0,8177        |
| <b>Wahlbereich E</b> | <b>912</b> | <b>0</b> | <b>0,3725</b> |
| Wahlbereich F        | 1.098      | 0        | 0,4485        |

#### 4.2.5.8 Ergebnisse der GRÜNE-Kandidaten in den Wahlbezirken des Ratswahlbereichs E - absolut

Ergebnisse der GRÜNE-Kandidaten im Ratswahlbereich E, Kommunalwahl 2016  
- absolute Zahlen

| Wahl-<br>be-<br>zirk<br>Nr. | Stadtteil<br>Salzgitter | gül-<br>tige<br>Stim-<br>men | Abgegebene Stimmen |  |                                 |                   |                    |                   |
|-----------------------------|-------------------------|------------------------------|--------------------|--|---------------------------------|-------------------|--------------------|-------------------|
|                             |                         |                              | GRÜNE              | Von den Gültigen Stimmen entfallen auf . . . |                                 |                   |                    |                   |
|                             |                         |                              |                    | Ge-<br>samt-<br>liste                        | Bewer-<br>berl-<br>nen<br>Summe | Wintjen<br>Harald | Wiemann<br>Kerstin | Wittfoot<br>Fritz |
| D                           |                         |                              |                    | 1  | 2                               | 3                 |                    |                   |
| 82                          | Bad                     | 747                          | 51                 | 36   | 15                              | 3                 | 2                  | 10                |
| 83                          | Bad                     | 848                          | 43                 | 29   | 14                              | 6                 | 2                  | 6                 |
| 84                          | Bad                     | 765                          | 55                 | 27   | 28                              | 3                 | 17                 | 8                 |
| 86                          | Bad                     | 582                          | 43                 | 22   | 21                              | 7                 | 7                  | 7                 |
| 87                          | Bad                     | 677                          | 39                 | 22   | 17                              | 1                 | 5                  | 11                |
| 88                          | Bad                     | 579                          | 21                 | 19   | 2                               | 1                 | 1                  | 0                 |
| 70                          | Calbecht                | 426                          | 24                 | 15   | 9                               | 0                 | 2                  | 7                 |
| 71                          | Engerode                | 331                          | 21                 | 13   | 8                               | 3                 | 2                  | 3                 |
| 63                          | Gebhardshagen           | 960                          | 49                 | 30   | 19                              | 4                 | 4                  | 11                |
| 64                          | Gebhardshagen           | 989                          | 38                 | 22   | 16                              | 8                 | 5                  | 3                 |
| 65                          | Gebhardshagen           | 895                          | 65                 | 38   | 27                              | 8                 | 4                  | 15                |
| 66                          | Gebhardshagen           | 871                          | 56                 | 31   | 25                              | 9                 | 3                  | 13                |
| 67                          | Gebhardshagen           | 890                          | 29                 | 5  | 24                              | 9                 | 3                  | 12                |
| 68                          | Gebhardshagen           | 945                          | 48                 | 12   | 36                              | 8                 | 7                  | 21                |
| 69                          | Gebhardshagen           | 879                          | 65                 | 42   | 23                              | 4                 | 2                  | 17                |
| 62                          | Heerte                  | 974                          | 73                 | 42   | 31                              | 6                 | 10                 | 15                |
| Urnenwahl                   |                         | 12.358                       | 720                | 405  | 315                             | 80                | 76                 | 159               |
| Briefwahl                   |                         | 2.596                        | 192                | 118  | 74                              | 22                | 12                 | 40                |
| Wahlbereich E               |                         | 14.954                       | 912                | 523  | 389                             | 102               | 88                 | 199               |

4.2.5.9 Ergebnisse der GRÜNE-Kandidaten in den Wahlbezirken des Ratswahlbereichs E - Prozente

Ergebnisse der GRÜNE-Kandidaten im Ratswahlbereich E, Kommunalwahl 2016  
- Prozentzahlen

| Wahl-<br>be-<br>zirk<br>Nr. | Stadtteil<br>Salzgitter | GRÜNE<br>Stim-<br>men-<br>an-<br>teil | Abgegebene Stimmen                        |  |                                  |                   |                    |                   |
|-----------------------------|-------------------------|---------------------------------------|---|--|----------------------------------|-------------------|--------------------|-------------------|
|                             |                         |                                       | GRÜNE<br>Stimmen<br>( $\Sigma =$<br>100%) | Von den Gültigen Stimmen entfallen auf . . . |                                  |                   |                    |                   |
|                             |                         |                                       |   | Ge-<br>samt-<br>liste                        | Bewer-<br>berIn-<br>nen<br>Summe | Wintjen<br>Harald | Wiemann<br>Kerstin | Wittfoot<br>Fritz |
|                             |                         | D                                     |   |  |                                  | 1                 | 2                  | 3                 |
| 82                          | Bad                     | 6,8%                                  | 51  | 70,6%  | 29,4%                            | 5,9%              | 3,9%               | 19,6%             |
| 83                          | Bad                     | 5,1%                                  | 43  | 67,4%  | 32,6%                            | 14,0%             | 4,7%               | 14,0%             |
| 84                          | Bad                     | 7,2%                                  | 55  | 49,1%  | 50,9%                            | 5,5%              | 30,9%              | 14,5%             |
| 86                          | Bad                     | 7,4%                                  | 43  | 51,2%  | 48,8%                            | 16,3%             | 16,3%              | 16,3%             |
| 87                          | Bad                     | 5,8%                                  | 39  | 56,4%  | 43,6%                            | 2,6%              | 12,8%              | 28,2%             |
| 88                          | Bad                     | 3,6%                                  | 21  | 90,5%  | 9,5%                             | 4,8%              | 4,8%               | 0,0%              |
| 70                          | Calbecht                | 5,6%                                  | 24  | 62,5%  | 37,5%                            | 0,0%              | 8,3%               | 29,2%             |
| 71                          | Engerode                | 6,3%                                  | 21  | 61,9%  | 38,1%                            | 14,3%             | 9,5%               | 14,3%             |
| 63                          | Gebhardshagen           | 5,1%                                  | 49  | 61,2%  | 38,8%                            | 8,2%              | 8,2%               | 22,4%             |
| 64                          | Gebhardshagen           | 3,8%                                  | 38  | 57,9%  | 42,1%                            | 21,1%             | 13,2%              | 7,9%              |
| 65                          | Gebhardshagen           | 7,3%                                  | 65  | 58,5%  | 41,5%                            | 12,3%             | 6,2%               | 23,1%             |
| 66                          | Gebhardshagen           | 6,4%                                  | 56  | 55,4%  | 44,6%                            | 16,1%             | 5,4%               | 23,2%             |
| 67                          | Gebhardshagen           | 3,3%                                  | 29  | 17,2%  | 82,8%                            | 31,0%             | 10,3%              | 41,4%             |
| 68                          | Gebhardshagen           | 5,1%                                  | 48  | 25,0%  | 75,0%                            | 16,7%             | 14,6%              | 43,8%             |
| 69                          | Gebhardshagen           | 7,4%                                  | 65  | 64,6%  | 35,4%                            | 6,2%              | 3,1%               | 26,2%             |
| 62                          | Heerte                  | 7,5%                                  | 73  | 57,5%  | 42,5%                            | 8,2%              | 13,7%              | 20,5%             |
| Urnenwahl                   |                         | 5,8%                                  | 720                                       | 56,3%  | 43,8%                            | 11,1%             | 10,6%              | 22,1%             |
| Briefwahl                   |                         | 7,4%                                  | 192                                       | 61,5%  | 38,5%                            | 11,5%             | 6,3%               | 20,8%             |
| Wahlbereich E               |                         | 6,1%                                  | 912                                       | 57,3%  | 42,7%                            | 11,2%             | 9,6%               | 21,8%             |



4.2.5.11 Ergebnisse der M.B.S.-Kandidaten in den Wahlbezirken des Ratswahlbereichs E - absolut

4.2.5.12 Ergebnisse der M.B.S.-Kandidaten in den Wahlbezirken des Ratswahlbereichs E - Prozente

Ergebnisse der M.B.S.-Kandidaten im Ratswahlbereich E, Kommunalwahl 2016

- absolute Zahlen

| Wahl-<br>bezirk<br>Nr. | Stadtteil<br>Salzgitter | gül-<br>tige<br>Stim-<br>men | Abgegebene Stimmen |  |                                  |                      |                  |              |
|------------------------|-------------------------|------------------------------|--------------------|--|----------------------------------|----------------------|------------------|--------------|
|                        |                         |                              | M.B.S.             | Von den Gültigen Stimmen entfallen auf . . . |                                  |                      |                  |              |
|                        |                         |                              |                    | Ge-<br>samt-<br>liste                        | Bewer-<br>berIn-<br>nen<br>Summe | Sock<br>Uwe<br>Liste | Sültz<br>Günther | Koch<br>Elke |
| D                      |                         |                              | 1                  | 2  | 3                                |                      |                  |              |
| 82                     | Bad                     | 747                          | 131                | 109  | 22                               | 9                    | 7                | 6            |
| 83                     | Bad                     | 848                          | 164                | 117  | 47                               | 15                   | 13               | 19           |
| 84                     | Bad                     | 765                          | 43                 | 27   | 16                               | 7                    | 1                | 8            |
| 86                     | Bad                     | 582                          | 85                 | 33   | 52                               | 18                   | 16               | 18           |
| 87                     | Bad                     | 677                          | 63                 | 33   | 30                               | 15                   | 8                | 7            |
| 88                     | Bad                     | 579                          | 54                 | 39   | 15                               | 8                    | 3                | 4            |
| 70                     | Calbecht                | 426                          | 31                 | 10   | 21                               | 2                    | 19               | 0            |
| 71                     | Engerode                | 331                          | 40                 | 7  | 33                               | 4                    | 29               | 0            |
| 63                     | Gebhardshagen           | 960                          | 76                 | 46   | 30                               | 13                   | 5                | 12           |
| 64                     | Gebhardshagen           | 989                          | 47                 | 28   | 19                               | 8                    | 4                | 7            |
| 65                     | Gebhardshagen           | 895                          | 70                 | 35   | 35                               | 19                   | 5                | 11           |
| 66                     | Gebhardshagen           | 871                          | 66                 | 34   | 32                               | 13                   | 9                | 10           |
| 67                     | Gebhardshagen           | 890                          | 64                 | 26   | 38                               | 13                   | 11               | 14           |
| 68                     | Gebhardshagen           | 945                          | 89                 | 45   | 44                               | 21                   | 5                | 18           |
| 69                     | Gebhardshagen           | 879                          | 90                 | 55   | 35                               | 12                   | 14               | 9            |
| 62                     | Heerte                  | 974                          | 60                 | 39   | 21                               | 5                    | 6                | 10           |
| Urnenwahl              |                         | 12.358                       | 1.173              | 683  | 490                              | 182                  | 155              | 153          |
| Briefwahl              |                         | 2.596                        | 211                | 113  | 98                               | 37                   | 37               | 24           |
| Wahlbereich E          |                         | 14.954                       | 1.384              | 796  | 588                              | 219                  | 192              | 177          |

- Prozentzahlen

| M.B.S.<br>Stim-<br>men-<br>an-<br>teil | Abgegebene Stimmen                 |  |                                  |                      |                  |              |
|--|------------------------------------|--|----------------------------------|----------------------|------------------|--------------|
|  | M.B.S.<br>Stimmen<br>(Σ =<br>100%) | Von den Gültigen Stimmen entfallen auf . . . |                                  |                      |                  |              |
|  |                                    | Ge-<br>samt-<br>liste                        | Bewer-<br>berIn-<br>nen<br>Summe | Sock<br>Uwe<br>Liste | Sültz<br>Günther | Koch<br>Elke |
| D                                      |                                    |  |                                  | 1                    | 2                | 3            |
| 17,5%                                  | 131                                | 83,2%  | 16,8%                            | 6,9%                 | 5,3%             | 4,6%         |
| 19,3%                                  | 164                                | 71,3%  | 28,7%                            | 9,1%                 | 7,9%             | 11,6%        |
| 5,6%                                   | 43                                 | 62,8%  | 37,2%                            | 16,3%                | 2,3%             | 18,6%        |
| 14,6%                                  | 85                                 | 38,8%  | 61,2%                            | 21,2%                | 18,8%            | 21,2%        |
| 9,3%                                   | 63                                 | 52,4%  | 47,6%                            | 23,8%                | 12,7%            | 11,1%        |
| 9,3%                                   | 54                                 | 72,2%  | 27,8%                            | 14,8%                | 5,6%             | 7,4%         |
| 7,3%                                   | 31                                 | 32,3%  | 67,7%                            | 6,5%                 | 61,3%            | 0,0%         |
| 12,1%                                  | 40                                 | 17,5%  | 82,5%                            | 10,0%                | 72,5%            | 0,0%         |
| 7,9%                                   | 76                                 | 60,5%  | 39,5%                            | 17,1%                | 6,6%             | 15,8%        |
| 4,8%                                   | 47                                 | 59,6%  | 40,4%                            | 17,0%                | 8,5%             | 14,9%        |
| 7,8%                                   | 70                                 | 50,0%  | 50,0%                            | 27,1%                | 7,1%             | 15,7%        |
| 7,6%                                   | 66                                 | 51,5%  | 48,5%                            | 19,7%                | 13,6%            | 15,2%        |
| 7,2%                                   | 64                                 | 40,6%  | 59,4%                            | 20,3%                | 17,2%            | 21,9%        |
| 9,4%                                   | 89                                 | 50,6%  | 49,4%                            | 23,6%                | 5,6%             | 20,2%        |
| 10,2%                                  | 90                                 | 61,1%  | 38,9%                            | 13,3%                | 15,6%            | 10,0%        |
| 6,2%                                   | 60                                 | 65,0%  | 35,0%                            | 8,3%                 | 10,0%            | 16,7%        |
| 9,5%                                   | 1.173                              | 58,2%  | 41,8%                            | 15,5%                | 13,2%            | 13,0%        |
| 8,1%                                   | 211                                | 53,6%  | 46,4%                            | 17,5%                | 17,5%            | 11,4%        |
| 9,3%                                   | 1.384                              | 57,5%  | 42,5%                            | 15,8%                | 13,9%            | 12,8%        |

#### 4.2.5.13 Sitzverteilung DIE LINKE.-Kandidaten im Ratswahlbereich E

Sitzverteilung der DIE LINKE.-Kandidaten in Wahlbereich E

| DIE LINKE. Niedersachsen            |            | 2 Sitze  |               |
|-------------------------------------|------------|----------|---------------|
| <b>Parteiinterne Sitzverteilung</b> |            |          |               |
| Bereich                             | Stimmen    | Sitze    | Schlüssel     |
| Wahlbereich A                       | 996        | 0        | 0,3383        |
| Wahlbereich B                       | 1.085      | 1        | 0,3685        |
| Wahlbereich C                       | 865        | 0        | 0,2938        |
| Wahlbereich D                       | 920        | 0        | 0,3124        |
| <b>Wahlbereich E</b>                | <b>974</b> | <b>0</b> | <b>0,3308</b> |
| Wahlbereich F                       | 1.049      | 1        | 0,3563        |

#### 4.2.5.14 Ergebnisse DIE LINKE.-Kandidaten in den Wahlbezirken des Ratswahlbereichs E - absolut

Ergebnisse DIE LINKE.-Kandidaten im Ratswahlbereich E, Kommunalwahl 2016  
- absolute Zahlen

| Wahl-<br>be-<br>zirk<br>Nr. | Stadtteil<br>Salzgitter | gül-<br>tige<br>Stim-<br>men | Abgegebene Stimmen |  |                                  |               |                 |                  |
|-----------------------------|-------------------------|------------------------------|--------------------|--|----------------------------------|---------------|-----------------|------------------|
|                             |                         |                              | LINKE.             | Von den Gültigen Stimmen entfallen auf . . . |                                  |               |                 |                  |
|                             |                         |                              |                    | Ge-<br>samt-<br>liste                        | Bewer-<br>berIn-<br>nen<br>Summe | Höwing<br>Tim | Pöhlke<br>Oskar | Gürel<br>Mustafa |
| D                           |                         |                              |                    | 1  | 2                                | 3             |                 |                  |
| 82                          | Bad                     | 747                          | 56                 | 36   | 20                               | 14            | 5               | 1                |
| 83                          | Bad                     | 848                          | 37                 | 30   | 7                                | 2             | 4               | 1                |
| 84                          | Bad                     | 765                          | 80                 | 73   | 7                                | 0             | 3               | 4                |
| 86                          | Bad                     | 582                          | 64                 | 37   | 27                               | 9             | 9               | 9                |
| 87                          | Bad                     | 677                          | 78                 | 45   | 33                               | 19            | 9               | 5                |
| 88                          | Bad                     | 579                          | 70                 | 51   | 19                               | 16            | 2               | 1                |
| 70                          | Calbecht                | 426                          | 23                 | 20   | 3                                | 1             | 1               | 1                |
| 71                          | Engerode                | 331                          | 10                 | 10   | 0                                | 0             | 0               | 0                |
| 63                          | Gebhardshagen           | 960                          | 44                 | 24   | 20                               | 13            | 5               | 2                |
| 64                          | Gebhardshagen           | 989                          | 36                 | 16   | 20                               | 15            | 3               | 2                |
| 65                          | Gebhardshagen           | 895                          | 50                 | 32   | 18                               | 16            | 1               | 1                |
| 66                          | Gebhardshagen           | 871                          | 21                 | 11   | 10                               | 6             | 4               | 0                |
| 67                          | Gebhardshagen           | 890                          | 85                 | 59   | 26                               | 15            | 4               | 7                |
| 68                          | Gebhardshagen           | 945                          | 81                 | 52   | 29                               | 12            | 15              | 2                |
| 69                          | Gebhardshagen           | 879                          | 64                 | 45   | 19                               | 14            | 1               | 4                |
| 62                          | Heerte                  | 974                          | 28                 | 14   | 14                               | 4             | 7               | 3                |
| Urnenwahl                   |                         | 12.358                       | 827                | 555  | 272                              | 156           | 73              | 43               |
| Briefwahl                   |                         | 2.596                        | 147                | 78   | 69                               | 36            | 26              | 7                |
| Wahlbereich E               |                         | 14.954                       | 974                | 633  | 341                              | 192           | 99              | 50               |

**4.2.5.15 Ergebnisse DIE LINKE.-Kandidaten in den Wahlbezirken des Ratswahlbereichs E - Prozente**

Ergebnisse DIE LINKE.-Kandidaten im Ratswahlbereich E, Kommunalwahl 2016  
- Prozentzahlen

| Wahl-<br>be-<br>zirk<br>Nr. | Stadtteil<br>Salzgitter | LINKE.<br>Stim-<br>men-<br>an-<br>teil | Abgegebene Stimmen                         |  |                                  |               |                 |                  |
|-----------------------------|-------------------------|--|--|--|----------------------------------|---------------|-----------------|------------------|
|                             |                         |  | LINKE.<br>Stimmen<br>( $\Sigma$ =<br>100%) | Von den Gültigen Stimmen entfallen auf . . . |                                  |               |                 |                  |
|                             |                         |  |  | Ge-<br>samt-<br>liste                        | Bewer-<br>berIn-<br>nen<br>Summe | Höwing<br>Tim | Pöhlke<br>Oskar | Gürel<br>Mustafa |
|                             |                         | D                                      |  |  |                                  | 1             | 2               | 3                |
| 82                          | Bad                     | 7,5%                                   | 56   | 64,3%  | 35,7%                            | 25,0%         | 8,9%            | 1,8%             |
| 83                          | Bad                     | 4,4%                                   | 37   | 81,1%  | 18,9%                            | 5,4%          | 10,8%           | 2,7%             |
| 84                          | Bad                     | 10,5%                                  | 80   | 91,3%  | 8,8%                             | 0,0%          | 3,8%            | 5,0%             |
| 86                          | Bad                     | 11,0%                                  | 64   | 57,8%  | 42,2%                            | 14,1%         | 14,1%           | 14,1%            |
| 87                          | Bad                     | 11,5%                                  | 78   | 57,7%  | 42,3%                            | 24,4%         | 11,5%           | 6,4%             |
| 88                          | Bad                     | 12,1%                                  | 70   | 72,9%  | 27,1%                            | 22,9%         | 2,9%            | 1,4%             |
| 70                          | Calbecht                | 5,4%                                   | 23   | 87,0%  | 13,0%                            | 4,3%          | 4,3%            | 4,3%             |
| 71                          | Engerode                | 3,0%                                   | 10   | 100,0%                                       | 0,0%                             | 0,0%          | 0,0%            | 0,0%             |
| 63                          | Gebhardshagen           | 4,6%                                   | 44   | 54,5%  | 45,5%                            | 29,5%         | 11,4%           | 4,5%             |
| 64                          | Gebhardshagen           | 3,6%                                   | 36   | 44,4%  | 55,6%                            | 41,7%         | 8,3%            | 5,6%             |
| 65                          | Gebhardshagen           | 5,6%                                   | 50   | 64,0%  | 36,0%                            | 32,0%         | 2,0%            | 2,0%             |
| 66                          | Gebhardshagen           | 2,4%                                   | 21   | 52,4%  | 47,6%                            | 28,6%         | 19,0%           | 0,0%             |
| 67                          | Gebhardshagen           | 9,6%                                   | 85   | 69,4%  | 30,6%                            | 17,6%         | 4,7%            | 8,2%             |
| 68                          | Gebhardshagen           | 8,6%                                   | 81   | 64,2%  | 35,8%                            | 14,8%         | 18,5%           | 2,5%             |
| 69                          | Gebhardshagen           | 7,3%                                   | 64   | 70,3%  | 29,7%                            | 21,9%         | 1,6%            | 6,3%             |
| 62                          | Heerte                  | 2,9%                                   | 28   | 50,0%  | 50,0%                            | 14,3%         | 25,0%           | 10,7%            |
| Urnenwahl                   |                         | 6,7%                                   | 827  | 67,1%  | 32,9%                            | 18,9%         | 8,8%            | 5,2%             |
| Briefwahl                   |                         | 5,7%                                   | 147  | 53,1%  | 46,9%                            | 24,5%         | 17,7%           | 4,8%             |
| Wahlbereich E               |                         | 6,5%                                   | 974  | 65,0%  | 35,0%                            | 19,7%         | 10,2%           | 5,1%             |

#### 4.2.5.16 Sitzverteilung der FDP-Kandidaten im Ratswahlbereich E

Sitzverteilung der FDP-Kandidaten in Wahlbereich E

| Freie Demokratische Partei          |            | 2 Sitze  |               |
|-------------------------------------|------------|----------|---------------|
| <b>Parteiinterne Sitzverteilung</b> |            |          |               |
| Bereich                             | Stimmen    | Sitze    | Schlüssel     |
| Wahlbereich A                       | 746        | 1        | 0,4052        |
| Wahlbereich B                       | 523        | 0        | 0,2841        |
| Wahlbereich C                       | 410        | 0        | 0,2227        |
| Wahlbereich D                       | 631        | 0        | 0,3427        |
| <b>Wahlbereich E</b>                | <b>645</b> | <b>0</b> | <b>0,3504</b> |
| Wahlbereich F                       | 727        | 1        | 0,3949        |

#### 4.2.5.17 Ergebnisse der FDP-Kandidaten in den Wahlbezirken des Ratswahlbereichs E - absolut

Ergebnisse der FDP-Kandidaten im Ratswahlbereich E, Kommunalwahl 2016 - absolute Zahlen

| Wahl-<br>be-<br>zirk<br>Nr. | Stadtteil<br>Salzgitter | gül-<br>tige<br>Stim-<br>men | Abgegebene Stimmen |  |                                   |                  |                 |                    |                  |                       |                      |  |  |
|-----------------------------|-------------------------|------------------------------|--------------------|--|-----------------------------------|------------------|-----------------|--------------------|------------------|-----------------------|----------------------|--|--|
|                             |                         |                              | FDP                | Von den Gültigen Stimmen entfallen auf . . . |                                   |                  |                 |                    |                  |                       |                      |  |  |
|                             |                         |                              |                    | Ge-<br>samt-<br>liste                        | Bewer-<br>berlin-<br>nen<br>Summe | Hattop<br>Jürgen | Neubert<br>Jens | Schöngen<br>Werner | Conze<br>Hartmut | Moldenhauer<br>Ursula | Adam<br>Jean-Francis |  |  |
| D                           |                         |                              |                    | 1  | 2                                 | 3                | 4               | 5                  | 6                |                       |                      |  |  |
| 82                          | Bad                     | 747                          | 25                 | 17   | 8                                 | 2                | 0               | 4                  | 1                | 1                     | 0                    |  |  |
| 83                          | Bad                     | 848                          | 21                 | 10   | 11                                | 9                | 0               | 1                  | 0                | 1                     | 0                    |  |  |
| 84                          | Bad                     | 765                          | 40                 | 13   | 27                                | 15               | 3               | 1                  | 2                | 6                     | 0                    |  |  |
| 86                          | Bad                     | 582                          | 51                 | 11   | 40                                | 21               | 8               | 2                  | 5                | 4                     | 0                    |  |  |
| 87                          | Bad                     | 677                          | 35                 | 15   | 20                                | 9                | 0               | 1                  | 2                | 1                     | 7                    |  |  |
| 88                          | Bad                     | 579                          | 42                 | 26   | 16                                | 11               | 3               | 0                  | 1                | 1                     | 0                    |  |  |
| 70                          | Calbecht                | 426                          | 2                  | 1  | 1                                 | 0                | 1               | 0                  | 0                | 0                     | 0                    |  |  |
| 71                          | Engerode                | 331                          | 16                 | 4  | 12                                | 1                | 1               | 10                 | 0                | 0                     | 0                    |  |  |
| 63                          | Gebhardshagen           | 960                          | 16                 | 11   | 5                                 | 1                | 1               | 1                  | 2                | 0                     | 0                    |  |  |
| 64                          | Gebhardshagen           | 989                          | 35                 | 12   | 23                                | 0                | 20              | 0                  | 0                | 0                     | 3                    |  |  |
| 65                          | Gebhardshagen           | 895                          | 31                 | 15   | 16                                | 1                | 1               | 12                 | 1                | 1                     | 0                    |  |  |
| 66                          | Gebhardshagen           | 871                          | 38                 | 7  | 31                                | 1                | 27              | 1                  | 2                | 0                     | 0                    |  |  |
| 67                          | Gebhardshagen           | 890                          | 33                 | 8  | 25                                | 1                | 20              | 1                  | 0                | 1                     | 2                    |  |  |
| 68                          | Gebhardshagen           | 945                          | 54                 | 23   | 31                                | 2                | 19              | 3                  | 0                | 3                     | 4                    |  |  |
| 69                          | Gebhardshagen           | 879                          | 24                 | 7  | 17                                | 0                | 15              | 1                  | 0                | 1                     | 0                    |  |  |
| 62                          | Heerte                  | 974                          | 14                 | 4  | 10                                | 4                | 2               | 2                  | 0                | 2                     | 0                    |  |  |
| Urnenwahl                   |                         | 12.358                       | 477                | 184  | 293                               | 78               | 121             | 40                 | 16               | 22                    | 16                   |  |  |
| Briefwahl                   |                         | 2.596                        | 168                | 55   | 113                               | 19               | 60              | 18                 | 4                | 12                    | 0                    |  |  |
| Wahlbereich E               |                         | 14.954                       | 645                | 239  | 406                               | 97               | 181             | 58                 | 20               | 34                    | 16                   |  |  |



4.2.5.18 Ergebnisse der FDP-Kandidaten in den Wahlbezirken des Ratswahlbereichs E - Prozenzte

Ergebnisse der FDP-Kandidaten im Ratswahlbereich E, Kommunalwahl 2016 - Prozentzahlen

| Wahl-<br>be-<br>zirk<br>Nr. | Stadtteil<br>Salzgitter | FDP<br>Stim-<br>men-<br>an-<br>teil | Abgegebene Stimmen              |  |                                   |                  |                 |                    |                  |                       |                      |  |  |
|-----------------------------|-------------------------|-------------------------------------|---------------------------------|--|-----------------------------------|------------------|-----------------|--------------------|------------------|-----------------------|----------------------|--|--|
|                             |                         |                                     | FDP<br>Stimmen<br>(Σ =<br>100%) | Von den Gültigen Stimmen entfallen auf . . . |                                   |                  |                 |                    |                  |                       |                      |  |  |
|                             |                         |                                     |                                 | Ge-<br>samt-<br>liste                        | Bewer-<br>berlin-<br>nen<br>Summe | Hattop<br>Jürgen | Neubert<br>Jens | Schöngen<br>Werner | Conze<br>Hartmut | Moldenhauer<br>Ursula | Adam<br>Jean-Francis |  |  |
| D                           |                         |                                     | 1                               | 2  | 3                                 | 4                | 5               | 6                  |                  |                       |                      |  |  |
| 82                          | Bad                     | 3,3%                                | 25                              | 68,0%  | 32,0%                             | 8,0%             | 0,0%            | 16,0%              | 4,0%             | 4,0%                  | 0,0%                 |  |  |
| 83                          | Bad                     | 2,5%                                | 21                              | 47,6%  | 52,4%                             | 42,9%            | 0,0%            | 4,8%               | 0,0%             | 4,8%                  | 0,0%                 |  |  |
| 84                          | Bad                     | 5,2%                                | 40                              | 32,5%  | 67,5%                             | 37,5%            | 7,5%            | 2,5%               | 5,0%             | 15,0%                 | 0,0%                 |  |  |
| 86                          | Bad                     | 8,8%                                | 51                              | 21,6%  | 78,4%                             | 41,2%            | 15,7%           | 3,9%               | 9,8%             | 7,8%                  | 0,0%                 |  |  |
| 87                          | Bad                     | 5,2%                                | 35                              | 42,9%  | 57,1%                             | 25,7%            | 0,0%            | 2,9%               | 5,7%             | 2,9%                  | 20,0%                |  |  |
| 88                          | Bad                     | 7,3%                                | 42                              | 61,9%  | 38,1%                             | 26,2%            | 7,1%            | 0,0%               | 2,4%             | 2,4%                  | 0,0%                 |  |  |
| 70                          | Calbecht                | 0,5%                                | 2                               | 50,0%  | 50,0%                             | 0,0%             | 50,0%           | 0,0%               | 0,0%             | 0,0%                  | 0,0%                 |  |  |
| 71                          | Engerode                | 4,8%                                | 16                              | 25,0%  | 75,0%                             | 6,3%             | 6,3%            | 62,5%              | 0,0%             | 0,0%                  | 0,0%                 |  |  |
| 63                          | Gebhardshagen           | 1,7%                                | 16                              | 68,8%  | 31,3%                             | 6,3%             | 6,3%            | 6,3%               | 12,5%            | 0,0%                  | 0,0%                 |  |  |
| 64                          | Gebhardshagen           | 3,5%                                | 35                              | 34,3%  | 65,7%                             | 0,0%             | 57,1%           | 0,0%               | 0,0%             | 0,0%                  | 8,6%                 |  |  |
| 65                          | Gebhardshagen           | 3,5%                                | 31                              | 48,4%  | 51,6%                             | 3,2%             | 3,2%            | 38,7%              | 3,2%             | 3,2%                  | 0,0%                 |  |  |
| 66                          | Gebhardshagen           | 4,4%                                | 38                              | 18,4%  | 81,6%                             | 2,6%             | 71,1%           | 2,6%               | 5,3%             | 0,0%                  | 0,0%                 |  |  |
| 67                          | Gebhardshagen           | 3,7%                                | 33                              | 24,2%  | 75,8%                             | 3,0%             | 60,6%           | 3,0%               | 0,0%             | 3,0%                  | 6,1%                 |  |  |
| 68                          | Gebhardshagen           | 5,7%                                | 54                              | 42,6%  | 57,4%                             | 3,7%             | 35,2%           | 5,6%               | 0,0%             | 5,6%                  | 7,4%                 |  |  |
| 69                          | Gebhardshagen           | 2,7%                                | 24                              | 29,2%  | 70,8%                             | 0,0%             | 62,5%           | 4,2%               | 0,0%             | 4,2%                  | 0,0%                 |  |  |
| 62                          | Heerte                  | 1,4%                                | 14                              | 28,6%  | 71,4%                             | 28,6%            | 14,3%           | 14,3%              | 0,0%             | 14,3%                 | 0,0%                 |  |  |
| Urnenwahl                   |                         | 3,9%                                | 477                             | 38,6%  | 61,4%                             | 16,4%            | 25,4%           | 8,4%               | 3,4%             | 4,6%                  | 3,4%                 |  |  |
| Briefwahl                   |                         | 6,5%                                | 168                             | 32,7%  | 67,3%                             | 11,3%            | 35,7%           | 10,7%              | 2,4%             | 7,1%                  | 0,0%                 |  |  |
| Wahlbereich E               |                         | 4,3%                                | 645                             | 37,1%  | 62,9%                             | 15,0%            | 28,1%           | 9,0%               | 3,1%             | 5,3%                  | 2,5%                 |  |  |

#### 4.2.6 Ratswahlbereich F

##### 4.2.6.1 Sitzverteilung der SPD-Kandidaten im Ratswahlbereich F

Sitzverteilung der SPD-Kandidaten in Wahlbereich F

|   |          |
|---|----------|
| Sozialdemokratische Partei Deutschlands | 18 Sitze |
|---|----------|

##### Parteiinterne Sitzverteilung

| Bereich              | Stimmen      | Sitze    | Schlüssel     |
|----------------------|--------------|----------|---------------|
| Wahlbereich A        | 7.897        | 4        | 3,4089        |
| Wahlbereich B        | 5.271        | 2        | 2,2753        |
| Wahlbereich C        | 5.539        | 2        | 2,3910        |
| Wahlbereich D        | 8.753        | 4        | 3,7784        |
| Wahlbereich E        | 7.137        | 3        | 3,0808        |
| <b>Wahlbereich F</b> | <b>7.102</b> | <b>3</b> | <b>3,0657</b> |

|                      |                |
|----------------------|----------------|
| <b>Wahlbereich F</b> | <b>3 Sitze</b> |
|----------------------|----------------|

Verteilung der Sitze zwischen Liste und Listenbewerbern:

| Partei          | Stimmen | Stimmenanteil | Ber. Anteil | Sitzanteil | Sitze    |
|-----------------|---------|---------------|-------------|------------|----------|
| <b>Liste</b>    | 2.988   | 42,0727%      | 42,0727%    | 1,2622     | <b>1</b> |
| <b>Bewerber</b> | 4.114   | 57,9273%      | 57,9273%    | 1,7378     | <b>2</b> |

##### 2 Sitze entfallen direkt an

|                 |               |               |
|-----------------|---------------|---------------|
| Letter, Michael | Wahlbereich F | 645 Stimmen   |
| Bauer, Wolfgang | Wahlbereich F | 1.205 Stimmen |

##### 1 Sitz entfällt über die Listenstimmen an

|               |               |             |
|---------------|---------------|-------------|
| Below, Andrea | Wahlbereich F | 609 Stimmen |
|---------------|---------------|-------------|

##### Ersatzpersonen nach Stimmenstärke:

|                   |               |             |
|-------------------|---------------|-------------|
| Keune, Hermann    | Wahlbereich F | 489 Stimmen |
| Dinc, Dincer      | Wahlbereich F | 365 Stimmen |
| Nordhause, Rainer | Wahlbereich F | 268 Stimmen |
| Binder, Thomas    | Wahlbereich F | 156 Stimmen |
| Sobania, Ulf      | Wahlbereich F | 111 Stimmen |
| Brehmer, Andrea   | Wahlbereich F | 97 Stimmen  |
| Jäschke, Klaus    | Wahlbereich F | 92 Stimmen  |
| Fiebig, Sierk     | Wahlbereich F | 77 Stimmen  |

##### Ersatzpersonen nach Liste:

|                   |               |             |
|-------------------|---------------|-------------|
| Dinc, Dincer      | Wahlbereich F | 365 Stimmen |
| Binder, Thomas    | Wahlbereich F | 156 Stimmen |
| Nordhause, Rainer | Wahlbereich F | 268 Stimmen |
| Jäschke, Klaus    | Wahlbereich F | 92 Stimmen  |
| Keune, Hermann    | Wahlbereich F | 489 Stimmen |
| Fiebig, Sierk     | Wahlbereich F | 77 Stimmen  |
| Brehmer, Andrea   | Wahlbereich F | 97 Stimmen  |
| Sobania, Ulf      | Wahlbereich F | 111 Stimmen |

4.2.6.2 Ergebnisse der SPD-Kandidaten in den Wahlbezirken des Ratswahlbereichs F - absolut

Ergebnisse der SPD-Kandidaten im Ratswahlbereich F, Kommunalwahl 2016

- absolute Zahlen

| Wahl-<br>be-<br>zirk<br>Nr. | Stadtteil<br>Salzgitter | gül-<br>tige<br>Stim-<br>men | Abgegebene Stimmen |  |                                  |                   |                 |                    |        |        |           |         |         |        |         |         |  |  |
|-----------------------------|-------------------------|------------------------------|--------------------|--|----------------------------------|-------------------|-----------------|--------------------|--------|--------|-----------|---------|---------|--------|---------|---------|--|--|
|                             |                         |                              | SPD                | Von den Gültigen Stimmen entfallen auf . . . |                                  |                   |                 |                    |        |        |           |         |         |        |         |         |  |  |
|                             |                         |                              |                    | Ge-<br>sam-<br>liste                         | Bewer-<br>berIn-<br>nen<br>Summe | Letter            | Below           | Bauer              | Dinc   | Binder | Nordhause | Jäschke | Keune   | Fiebig | Brehmer | Sobania |  |  |
|                             |                         |                              |                    |  |                                  | Michael<br>Direkt | Andrea<br>Liste | Wolfgang<br>Direkt | Dincer | Thomas | Rainer    | Klaus   | Hermann | Sierk  | Andrea  | Ulf     |  |  |
| D                           |                         |                              | 1                  | 2  | 3                                | 4                 | 5               | 6                  | 7      | 8      | 9         | 10      | 11      |        |         |         |  |  |
| 85                          | Bad                     | 505                          | 227                | 97   | 130                              | 16                | 2               | 56                 | 32     | 12     | 1         | 2       | 2       | 1      | 0       | 6       |  |  |
| 89                          | Bad                     | 1081                         | 351                | 137  | 214                              | 32                | 11              | 80                 | 21     | 11     | 21        | 4       | 31      | 2      | 0       | 1       |  |  |
| 90                          | Bad                     | 715                          | 275                | 123  | 152                              | 18                | 18              | 36                 | 17     | 2      | 17        | 4       | 34      | 1      | 0       | 5       |  |  |
| 91                          | Bad                     | 1142                         | 368                | 157  | 211                              | 30                | 63              | 47                 | 15     | 4      | 9         | 1       | 23      | 3      | 10      | 6       |  |  |
| 92                          | Bad                     | 692                          | 322                | 118  | 204                              | 35                | 40              | 59                 | 7      | 8      | 10        | 4       | 25      | 3      | 11      | 2       |  |  |
| 93                          | Bad                     | 829                          | 334                | 110  | 224                              | 24                | 57              | 54                 | 18     | 6      | 6         | 2       | 29      | 6      | 20      | 2       |  |  |
| 94                          | Bad                     | 620                          | 236                | 109  | 127                              | 37                | 7               | 34                 | 15     | 7      | 3         | 1       | 7       | 4      | 2       | 10      |  |  |
| 95                          | Bad                     | 962                          | 466                | 204  | 262                              | 43                | 53              | 78                 | 22     | 7      | 10        | 1       | 34      | 2      | 3       | 9       |  |  |
| 96                          | Bad                     | 989                          | 414                | 199  | 215                              | 26                | 43              | 46                 | 31     | 5      | 20        | 1       | 26      | 5      | 6       | 6       |  |  |
| 97                          | Bad                     | 825                          | 285                | 108  | 177                              | 20                | 20              | 65                 | 12     | 11     | 18        | 12      | 15      | 0      | 0       | 4       |  |  |
| 98                          | Bad                     | 895                          | 360                | 147  | 213                              | 36                | 6               | 50                 | 37     | 13     | 29        | 3       | 30      | 2      | 1       | 6       |  |  |
| 99                          | Bad                     | 1212                         | 470                | 186  | 284                              | 72                | 31              | 63                 | 13     | 7      | 30        | 8       | 41      | 13     | 2       | 4       |  |  |
| 100                         | Bad                     | 1144                         | 409                | 164  | 245                              | 28                | 32              | 54                 | 38     | 24     | 29        | 6       | 19      | 3      | 2       | 10      |  |  |
| 81                          | Gitter                  | 873                          | 327                | 146  | 181                              | 45                | 28              | 65                 | 9      | 6      | 3         | 3       | 11      | 1      | 7       | 3       |  |  |
| 80                          | Groß                    | 597                          | 186                | 93   | 93                               | 11                | 8               | 49                 | 1      | 3      | 2         | 3       | 11      | 4      | 1       | 0       |  |  |
| 77                          | Hohenrode               | 265                          | 66                 | 17   | 49                               | 13                | 5               | 17                 | 3      | 2      | 1         | 0       | 4       | 3      | 0       | 1       |  |  |
| 78                          | Ringelheim              | 1012                         | 277                | 126  | 151                              | 26                | 11              | 47                 | 8      | 3      | 4         | 2       | 39      | 3      | 3       | 5       |  |  |
| 79                          | Ringelheim              | 1304                         | 392                | 220  | 172                              | 30                | 18              | 56                 | 17     | 8      | 0         | 4       | 22      | 1      | 8       | 8       |  |  |
| Urnenwahl                   |                         | 15.662                       | 5.765              | 2.461  | 3.304                            | 542               | 453             | 956                | 316    | 139    | 213       | 61      | 403     | 57     | 76      | 88      |  |  |
| Briefwahl                   |                         | 3.974                        | 1.337              | 527  | 810                              | 103               | 156             | 249                | 49     | 17     | 55        | 31      | 86      | 20     | 21      | 23      |  |  |
| Wahlbereich F               |                         | 19.636                       | 7.102              | 2.988  | 4.114                            | 645               | 609             | 1205               | 365    | 156    | 268       | 92      | 489     | 77     | 97      | 111     |  |  |

4.2.6.3 Ergebnisse der SPD-Kandidaten in den Wahlbezirken des Ratswahlbereichs F - Prozente

Ergebnisse der SPD-Kandidaten im Ratswahlbereich F, Kommunalwahl 2016

- Prozentzahlen

| Wahl-<br>be-<br>zirk<br>Nr. | Stadtteil<br>Salzgitter | SPD<br>Stim-<br>men-<br>an-<br>teil | Abgegebene Stimmen              |  |                                 |         |        |          |        |        |           |         |         |        |         |         |  |  |
|-----------------------------|-------------------------|-------------------------------------|---------------------------------|--|---------------------------------|---------|--------|----------|--------|--------|-----------|---------|---------|--------|---------|---------|--|--|
|                             |                         |                                     | SPD<br>Stimmen<br>(Σ =<br>100%) | Von den Gültigen Stimmen entfallen auf . . . |                                 |         |        |          |        |        |           |         |         |        |         |         |  |  |
|                             |                         |                                     |                                 | Ge-<br>sam-<br>liste                         | Bewer-<br>berl-<br>nen<br>Summe | Letter  | Below  | Bauer    | Dinc   | Binder | Nordhause | Jäschke | Keune   | Fiebig | Brehmer | Sobania |  |  |
|                             |                         |                                     |                                 |  |                                 | Michael | Andrea | Wolfgang | Dincer | Thomas | Rainer    | Klaus   | Hermann | Sierk  | Andrea  | Ulf     |  |  |
| D                           |                         |                                     | 1                               | 2  | 3                               | 4       | 5      | 6        | 7      | 8      | 9         | 10      | 11      |        |         |         |  |  |
| 85                          | Bad                     | 45,0%                               | 227                             | 42,7%  | 57,3%                           | 7,0%    | 0,9%   | 24,7%    | 14,1%  | 5,3%   | 0,4%      | 0,9%    | 0,9%    | 0,4%   | 0,0%    | 2,6%    |  |  |
| 89                          | Bad                     | 32,5%                               | 351                             | 39,0%  | 61,0%                           | 9,1%    | 3,1%   | 22,8%    | 6,0%   | 3,1%   | 6,0%      | 1,1%    | 8,8%    | 0,6%   | 0,0%    | 0,3%    |  |  |
| 90                          | Bad                     | 38,5%                               | 275                             | 44,7%  | 55,3%                           | 6,5%    | 6,5%   | 13,1%    | 6,2%   | 0,7%   | 6,2%      | 1,5%    | 12,4%   | 0,4%   | 0,0%    | 1,8%    |  |  |
| 91                          | Bad                     | 32,2%                               | 368                             | 42,7%  | 57,3%                           | 8,2%    | 17,1%  | 12,8%    | 4,1%   | 1,1%   | 2,4%      | 0,3%    | 6,3%    | 0,8%   | 2,7%    | 1,6%    |  |  |
| 92                          | Bad                     | 46,5%                               | 322                             | 36,6%  | 63,4%                           | 10,9%   | 12,4%  | 18,3%    | 2,2%   | 2,5%   | 3,1%      | 1,2%    | 7,8%    | 0,9%   | 3,4%    | 0,6%    |  |  |
| 93                          | Bad                     | 40,3%                               | 334                             | 32,9%  | 67,1%                           | 7,2%    | 17,1%  | 16,2%    | 5,4%   | 1,8%   | 1,8%      | 0,6%    | 8,7%    | 1,8%   | 6,0%    | 0,6%    |  |  |
| 94                          | Bad                     | 38,1%                               | 236                             | 46,2%  | 53,8%                           | 15,7%   | 3,0%   | 14,4%    | 6,4%   | 3,0%   | 1,3%      | 0,4%    | 3,0%    | 1,7%   | 0,8%    | 4,2%    |  |  |
| 95                          | Bad                     | 48,4%                               | 466                             | 43,8%  | 56,2%                           | 9,2%    | 11,4%  | 16,7%    | 4,7%   | 1,5%   | 2,1%      | 0,2%    | 7,3%    | 0,4%   | 0,6%    | 1,9%    |  |  |
| 96                          | Bad                     | 41,9%                               | 414                             | 48,1%  | 51,9%                           | 6,3%    | 10,4%  | 11,1%    | 7,5%   | 1,2%   | 4,8%      | 0,2%    | 6,3%    | 1,2%   | 1,4%    | 1,4%    |  |  |
| 97                          | Bad                     | 34,5%                               | 285                             | 37,9%  | 62,1%                           | 7,0%    | 7,0%   | 22,8%    | 4,2%   | 3,9%   | 6,3%      | 4,2%    | 5,3%    | 0,0%   | 0,0%    | 1,4%    |  |  |
| 98                          | Bad                     | 40,2%                               | 360                             | 40,8%  | 59,2%                           | 10,0%   | 1,7%   | 13,9%    | 10,3%  | 3,6%   | 8,1%      | 0,8%    | 8,3%    | 0,6%   | 0,3%    | 1,7%    |  |  |
| 99                          | Bad                     | 38,8%                               | 470                             | 39,6%  | 60,4%                           | 15,3%   | 6,6%   | 13,4%    | 2,8%   | 1,5%   | 6,4%      | 1,7%    | 8,7%    | 2,8%   | 0,4%    | 0,9%    |  |  |
| 100                         | Bad                     | 35,8%                               | 409                             | 40,1%  | 59,9%                           | 6,8%    | 7,8%   | 13,2%    | 9,3%   | 5,9%   | 7,1%      | 1,5%    | 4,6%    | 0,7%   | 0,5%    | 2,4%    |  |  |
| 81                          | Gitter                  | 37,5%                               | 327                             | 44,6%  | 55,4%                           | 13,8%   | 8,6%   | 19,9%    | 2,8%   | 1,8%   | 0,9%      | 0,9%    | 3,4%    | 0,3%   | 2,1%    | 0,9%    |  |  |
| 80                          | Groß Mahner             | 31,2%                               | 186                             | 50,0%  | 50,0%                           | 5,9%    | 4,3%   | 26,3%    | 0,5%   | 1,6%   | 1,1%      | 1,6%    | 5,9%    | 2,2%   | 0,5%    | 0,0%    |  |  |
| 77                          | Hohenrode               | 24,9%                               | 66                              | 25,8%  | 74,2%                           | 19,7%   | 7,6%   | 25,8%    | 4,5%   | 3,0%   | 1,5%      | 0,0%    | 6,1%    | 4,5%   | 0,0%    | 1,5%    |  |  |
| 78                          | Ringelheim              | 27,4%                               | 277                             | 45,5%  | 54,5%                           | 9,4%    | 4,0%   | 17,0%    | 2,9%   | 1,1%   | 1,4%      | 0,7%    | 14,1%   | 1,1%   | 1,1%    | 1,8%    |  |  |
| 79                          | Ringelheim              | 30,1%                               | 392                             | 56,1%  | 43,9%                           | 7,7%    | 4,6%   | 14,3%    | 4,3%   | 2,0%   | 0,0%      | 1,0%    | 5,6%    | 0,3%   | 2,0%    | 2,0%    |  |  |
| Urnenwahl                   |                         | 36,8%                               | 5.765                           | 42,7%  | 57,3%                           | 9,4%    | 7,9%   | 16,6%    | 5,5%   | 2,4%   | 3,7%      | 1,1%    | 7,0%    | 1,0%   | 1,3%    | 1,5%    |  |  |
| Briefwahl                   |                         | 33,6%                               | 1.337                           | 39,4%  | 60,6%                           | 7,7%    | 11,7%  | 18,6%    | 3,7%   | 1,3%   | 4,1%      | 2,3%    | 6,4%    | 1,5%   | 1,6%    | 1,7%    |  |  |
| Wahlbereich F               |                         | 36,2%                               | 7.102                           | 42,1%  | 57,9%                           | 9,1%    | 8,6%   | 17,0%    | 5,1%   | 2,2%   | 3,8%      | 1,3%    | 6,9%    | 1,1%   | 1,4%    | 1,6%    |  |  |

#### 4.2.6.4 Sitzverteilung der CDU-Kandidaten im Ratswahlbereich F

##### Sitzverteilung der CDU-Kandidaten in Wahlbereich F

|  |          |
|--|----------|
| Christlich Demokratische Union Deutschlands in Niedersachsen | 15 Sitze |
|--|----------|

##### Parteiinterne Sitzverteilung

| Bereich              | Stimmen      | Sitze    | Schlüssel     |
|----------------------|--------------|----------|---------------|
| Wahlbereich A        | 6.074        | 3        | 2,7265        |
| Wahlbereich B        | 3.826        | 2        | 1,7174        |
| Wahlbereich C        | 3.487        | 1        | 1,5652        |
| Wahlbereich D        | 7.816        | 3        | 3,5084        |
| Wahlbereich E        | 3.902        | 2        | 1,7515        |
| <b>Wahlbereich F</b> | <b>8.312</b> | <b>4</b> | <b>3,7310</b> |

|                      |                |
|----------------------|----------------|
| <b>Wahlbereich F</b> | <b>4 Sitze</b> |
|----------------------|----------------|

##### Verteilung der Sitze zwischen Liste und Listenbewerbern:

| Partei          | Stimmen | Stimmenanteil | Ber. Anteil | Sitzanteil | Sitze    |
|-----------------|---------|---------------|-------------|------------|----------|
| <b>Liste</b>    | 2.898   | 34,8653%      | 34,8653%    | 1,3946     | <b>1</b> |
| <b>Bewerber</b> | 5.414   | 65,1347%      | 65,1347%    | 2,6054     | <b>3</b> |

##### 3 Sitze entfallen direkt an

|                   |               |               |
|-------------------|---------------|---------------|
| Stratmann, Rolf   | Wahlbereich F | 960 Stimmen   |
| Thiele, Sabine    | Wahlbereich F | 878 Stimmen   |
| Klingebiel, Jonas | Wahlbereich F | 1.746 Stimmen |

##### 1 Sitz entfällt über die Listenstimmen an

|                   |               |             |
|-------------------|---------------|-------------|
| Hoffmann, Michael | Wahlbereich F | 585 Stimmen |
|-------------------|---------------|-------------|

##### Ersatzpersonen nach Stimmenstärke:

|                 |               |             |
|-----------------|---------------|-------------|
| Reupke, Astrid  | Wahlbereich F | 523 Stimmen |
| Iwa, Markus     | Wahlbereich F | 279 Stimmen |
| Stolze, Phillip | Wahlbereich F | 213 Stimmen |
| Krause, Dirk    | Wahlbereich F | 161 Stimmen |
| Bechstedt, Ralf | Wahlbereich F | 69 Stimmen  |

##### Ersatzpersonen nach Liste:

|                 |               |             |
|-----------------|---------------|-------------|
| Reupke, Astrid  | Wahlbereich F | 523 Stimmen |
| Iwa, Markus     | Wahlbereich F | 279 Stimmen |
| Stolze, Phillip | Wahlbereich F | 213 Stimmen |
| Bechstedt, Ralf | Wahlbereich F | 69 Stimmen  |
| Krause, Dirk    | Wahlbereich F | 161 Stimmen |

4.2.6.5 Ergebnisse der CDU-Kandidaten in den Wahlbezirken des Ratswahlbereichs F - absolut

Ergebnisse der CDU-Kandidaten im Ratswahlbereich F, Kommunalwahl 2016

- absolute Zahlen

| Wahl-<br>be-<br>zirk<br>Nr. | Stadtteil<br>Salzgitter | gül-<br>tige<br>Stim-<br>men | Abgegebene Stimmen |  |                                |                |                  |                  |        |        |         |           |        |                 |
|-----------------------------|-------------------------|------------------------------|--------------------|--|--------------------------------|----------------|------------------|------------------|--------|--------|---------|-----------|--------|-----------------|
|                             |                         |                              | CDU                | Von den Gültigen Stimmen entfallen auf . . . |                                |                |                  |                  |        |        |         |           |        |                 |
|                             |                         |                              |                    | Ge-<br>samt-<br>liste                        | Bewer-<br>ber-<br>nen<br>Summe | Stratmann      | Hoffmann         | Thiele           | Reupke | Iwa    | Stolze  | Bechstedt | Krause | Klingebiel      |
|                             |                         |                              |                    |  |                                | Rolf<br>Direkt | Michael<br>Liste | Sabine<br>Direkt | Astrid | Markus | Phillip | Ralf      | Dirk   | Jonas<br>Direkt |
| D                           |                         |                              | 1                  | 2  | 3                              | 4              | 5                | 6                | 7      | 8      | 9       |           |        |                 |
| 85                          | Bad                     | 505                          | 117                | 32   | 85                             | 20             | 16               | 1                | 5      | 3      | 3       | 2         | 3      | 32              |
| 89                          | Bad                     | 1081                         | 456                | 162  | 294                            | 61             | 32               | 2                | 13     | 15     | 20      | 2         | 9      | 140             |
| 90                          | Bad                     | 715                          | 305                | 140  | 165                            | 66             | 30               | 4                | 8      | 6      | 16      | 1         | 0      | 34              |
| 91                          | Bad                     | 1142                         | 514                | 184  | 330                            | 33             | 121              | 18               | 35     | 14     | 10      | 2         | 3      | 94              |
| 92                          | Bad                     | 692                          | 195                | 66   | 129                            | 29             | 25               | 3                | 2      | 7      | 8       | 3         | 1      | 51              |
| 93                          | Bad                     | 829                          | 298                | 120  | 178                            | 37             | 17               | 4                | 15     | 9      | 17      | 4         | 4      | 71              |
| 94                          | Bad                     | 620                          | 237                | 120  | 117                            | 26             | 12               | 8                | 5      | 1      | 6       | 1         | 3      | 55              |
| 95                          | Bad                     | 962                          | 273                | 108  | 165                            | 37             | 29               | 9                | 10     | 8      | 10      | 3         | 6      | 53              |
| 96                          | Bad                     | 989                          | 340                | 128  | 212                            | 60             | 21               | 11               | 17     | 3      | 13      | 1         | 10     | 76              |
| 97                          | Bad                     | 825                          | 327                | 114  | 213                            | 50             | 30               | 13               | 24     | 4      | 7       | 4         | 3      | 78              |
| 98                          | Bad                     | 895                          | 321                | 146  | 175                            | 46             | 12               | 9                | 10     | 6      | 6       | 1         | 20     | 65              |
| 99                          | Bad                     | 1212                         | 516                | 212  | 304                            | 67             | 30               | 10               | 28     | 15     | 1       | 5         | 21     | 127             |
| 100                         | Bad                     | 1144                         | 495                | 177  | 318                            | 65             | 33               | 8                | 15     | 12     | 7       | 1         | 8      | 169             |
| 81                          | Gitter                  | 873                          | 394                | 135  | 259                            | 25             | 14               | 24               | 10     | 20     | 6       | 0         | 35     | 125             |
| 80                          | Groß                    | 597                          | 321                | 53   | 268                            | 17             | 27               | 4                | 172    | 1      | 4       | 0         | 0      | 43              |
| 77                          | Hohenrode               | 265                          | 159                | 38   | 121                            | 6              | 2                | 14               | 3      | 69     | 1       | 0         | 0      | 26              |
| 78                          | Ringelheim              | 1012                         | 568                | 105  | 463                            | 31             | 12               | 301              | 11     | 11     | 4       | 1         | 0      | 92              |
| 79                          | Ringelheim              | 1304                         | 701                | 162  | 539                            | 22             | 15               | 330              | 2      | 14     | 3       | 6         | 0      | 147             |
| Urnenwahl                   |                         | 15.662                       | 6.537              | 2.202  | 4.335                          | 698            | 478              | 773              | 385    | 218    | 142     | 37        | 126    | 1478            |
| Briefwahl                   |                         | 3.974                        | 1.775              | 696  | 1.079                          | 262            | 107              | 105              | 138    | 61     | 71      | 32        | 35     | 268             |
| Wahlbereich F               |                         | 19.636                       | 8.312              | 2.898  | 5.414                          | 960            | 585              | 878              | 523    | 279    | 213     | 69        | 161    | 1746            |

4.2.6.6 Ergebnisse der CDU-Kandidaten in den Wahlbezirken des Ratswahlbereichs F - Prozenzte

Ergebnisse der CDU-Kandidaten im Ratswahlbereich F, Kommunalwahl 2016

- Prozentzahlen

| Wahl-<br>be-<br>zirk<br>Nr. | Stadtteil<br>Salzgitter | CDU<br>Stim-<br>men-<br>an-<br>teil | Abgegebene Stimmen              |  |                                   |           |          |        |        |        |         |           |        |            |        |  |
|-----------------------------|-------------------------|-------------------------------------|---------------------------------|--|-----------------------------------|-----------|----------|--------|--------|--------|---------|-----------|--------|------------|--------|--|
|                             |                         |                                     | CDU<br>Stimmen<br>(Σ =<br>100%) | Von den Gültigen Stimmen entfallen auf . . . |                                   |           |          |        |        |        |         |           |        |            |        |  |
|                             |                         |                                     |                                 | Ge-<br>samt-<br>liste                        | Bewer-<br>berlin-<br>nen<br>Summe | Stratmann | Hoffmann | Thiele | Reupke | Iwa    | Stolze  | Bechstedt | Krause | Klingebiel |        |  |
|                             |                         |                                     |                                 |  |                                   | Rolf      | Michael  | Sabine | Astrid | Markus | Phillip | Ralf      | Dirk   | Jonas      | Direkt |  |
| D                           |                         |                                     |                                 | 1  | 2                                 | 3         | 4        | 5      | 6      | 7      | 8       | 9         |        |            |        |  |
| 85                          | Bad                     | 23,2%                               | 117                             | 27,4%  | 72,6%                             | 17,1%     | 13,7%    | 0,9%   | 4,3%   | 2,6%   | 2,6%    | 1,7%      | 2,6%   | 27,4%      |        |  |
| 89                          | Bad                     | 42,2%                               | 456                             | 35,5%  | 64,5%                             | 13,4%     | 7,0%     | 0,4%   | 2,9%   | 3,3%   | 4,4%    | 0,4%      | 2,0%   | 30,7%      |        |  |
| 90                          | Bad                     | 42,7%                               | 305                             | 45,9%  | 54,1%                             | 21,6%     | 9,8%     | 1,3%   | 2,6%   | 2,0%   | 5,2%    | 0,3%      | 0,0%   | 11,1%      |        |  |
| 91                          | Bad                     | 45,0%                               | 514                             | 35,8%  | 64,2%                             | 6,4%      | 23,5%    | 3,5%   | 6,8%   | 2,7%   | 1,9%    | 0,4%      | 0,6%   | 18,3%      |        |  |
| 92                          | Bad                     | 28,2%                               | 195                             | 33,8%  | 66,2%                             | 14,9%     | 12,8%    | 1,5%   | 1,0%   | 3,6%   | 4,1%    | 1,5%      | 0,5%   | 26,2%      |        |  |
| 93                          | Bad                     | 35,9%                               | 298                             | 40,3%  | 59,7%                             | 12,4%     | 5,7%     | 1,3%   | 5,0%   | 3,0%   | 5,7%    | 1,3%      | 1,3%   | 23,8%      |        |  |
| 94                          | Bad                     | 38,2%                               | 237                             | 50,6%  | 49,4%                             | 11,0%     | 5,1%     | 3,4%   | 2,1%   | 0,4%   | 2,5%    | 0,4%      | 1,3%   | 23,2%      |        |  |
| 95                          | Bad                     | 28,4%                               | 273                             | 39,6%  | 60,4%                             | 13,6%     | 10,6%    | 3,3%   | 3,7%   | 2,9%   | 3,7%    | 1,1%      | 2,2%   | 19,4%      |        |  |
| 96                          | Bad                     | 34,4%                               | 340                             | 37,6%  | 62,4%                             | 17,6%     | 6,2%     | 3,2%   | 5,0%   | 0,9%   | 3,8%    | 0,3%      | 2,9%   | 22,4%      |        |  |
| 97                          | Bad                     | 39,6%                               | 327                             | 34,9%  | 65,1%                             | 15,3%     | 9,2%     | 4,0%   | 7,3%   | 1,2%   | 2,1%    | 1,2%      | 0,9%   | 23,9%      |        |  |
| 98                          | Bad                     | 35,9%                               | 321                             | 45,5%  | 54,5%                             | 14,3%     | 3,7%     | 2,8%   | 3,1%   | 1,9%   | 1,9%    | 0,3%      | 6,2%   | 20,2%      |        |  |
| 99                          | Bad                     | 42,6%                               | 516                             | 41,1%  | 58,9%                             | 13,0%     | 5,8%     | 1,9%   | 5,4%   | 2,9%   | 0,2%    | 1,0%      | 4,1%   | 24,6%      |        |  |
| 100                         | Bad                     | 43,3%                               | 495                             | 35,8%  | 64,2%                             | 13,1%     | 6,7%     | 1,6%   | 3,0%   | 2,4%   | 1,4%    | 0,2%      | 1,6%   | 34,1%      |        |  |
| 81                          | Gitter                  | 45,1%                               | 394                             | 34,3%  | 65,7%                             | 6,3%      | 3,6%     | 6,1%   | 2,5%   | 5,1%   | 1,5%    | 0,0%      | 8,9%   | 31,7%      |        |  |
| 80                          | Groß Mahner             | 53,8%                               | 321                             | 16,5%  | 83,5%                             | 5,3%      | 8,4%     | 1,2%   | 53,6%  | 0,3%   | 1,2%    | 0,0%      | 0,0%   | 13,4%      |        |  |
| 77                          | Hohenrode               | 60,0%                               | 159                             | 23,9%  | 76,1%                             | 3,8%      | 1,3%     | 8,8%   | 1,9%   | 43,4%  | 0,6%    | 0,0%      | 0,0%   | 16,4%      |        |  |
| 78                          | Ringelheim              | 56,1%                               | 568                             | 18,5%  | 81,5%                             | 5,5%      | 2,1%     | 53,0%  | 1,9%   | 1,9%   | 0,7%    | 0,2%      | 0,0%   | 16,2%      |        |  |
| 79                          | Ringelheim              | 53,8%                               | 701                             | 23,1%  | 76,9%                             | 3,1%      | 2,1%     | 47,1%  | 0,3%   | 2,0%   | 0,4%    | 0,9%      | 0,0%   | 21,0%      |        |  |
| Urnenwahl                   |                         | 41,7%                               | 6.537                           | 33,7%  | 66,3%                             | 10,7%     | 7,3%     | 11,8%  | 5,9%   | 3,3%   | 2,2%    | 0,6%      | 1,9%   | 22,6%      |        |  |
| Briefwahl                   |                         | 44,7%                               | 1.775                           | 39,2%  | 60,8%                             | 14,8%     | 6,0%     | 5,9%   | 7,8%   | 3,4%   | 4,0%    | 1,8%      | 2,0%   | 15,1%      |        |  |
| Wahlbereich F               |                         | 42,3%                               | 8.312                           | 34,9%  | 65,1%                             | 11,5%     | 7,0%     | 10,6%  | 6,3%   | 3,4%   | 2,6%    | 0,8%      | 1,9%   | 21,0%      |        |  |

#### 4.2.6.7 Sitzverteilung der GRÜNE-Kandidaten im Ratswahlbereich F

Sitzverteilung der GRÜNE-Kandidaten in Wahlbereich F

| BÜNDNIS 90/DIE GRÜNEN               |              | 3 Sitze  |               |
|-------------------------------------|--------------|----------|---------------|
| <b>Parteiinterne Sitzverteilung</b> |              |          |               |
| Bereich                             | Stimmen      | Sitze    | Schlüssel     |
| Wahlbereich A                       | 1.182        | 1        | 0,4828        |
| Wahlbereich B                       | 1.042        | 0        | 0,4256        |
| Wahlbereich C                       | 1.109        | 1        | 0,4530        |
| Wahlbereich D                       | 2.002        | 1        | 0,8177        |
| Wahlbereich E                       | 912          | 0        | 0,3725        |
| <b>Wahlbereich F</b>                | <b>1.098</b> | <b>0</b> | <b>0,4485</b> |

#### 4.2.6.8 Ergebnisse der GRÜNE-Kandidaten in den Wahlbezirken des Ratswahlbereichs F - absolut

Ergebnisse der GRÜNE-Kandidaten im Ratswahlbereich F, Kommunalwahl 2016  
- absolute Zahlen

| Wahl-<br>be-<br>zirk<br>Nr. | Stadtteil<br>Salzgitter | gül-<br>tige<br>Stim-<br>men | Abgegebene Stimmen |  |                                  |                  |                |                    |
|-----------------------------|-------------------------|------------------------------|--------------------|--|----------------------------------|------------------|----------------|--------------------|
|                             |                         |                              | GRÜNE              | Von den Gültigen Stimmen entfallen auf . . . |                                  |                  |                |                    |
|                             |                         |                              |                    | Ge-<br>samt-<br>liste                        | Bewer-<br>berin-<br>nen<br>Summe | Siano<br>Michael | Albert<br>Ralf | Dikschat<br>Algird |
| D                           |                         |                              |                    | 1  | 2                                | 3                |                |                    |
| 85                          | Bad                     | 505                          | 32                 | 23   | 9                                | 4                | 3              | 2                  |
| 89                          | Bad                     | 1081                         | 50                 | 30   | 20                               | 18               | 1              | 1                  |
| 90                          | Bad                     | 715                          | 24                 | 14   | 10                               | 8                | 1              | 1                  |
| 91                          | Bad                     | 1142                         | 65                 | 49   | 16                               | 13               | 2              | 1                  |
| 92                          | Bad                     | 692                          | 43                 | 27   | 16                               | 13               | 0              | 3                  |
| 93                          | Bad                     | 829                          | 53                 | 35   | 18                               | 11               | 6              | 1                  |
| 94                          | Bad                     | 620                          | 36                 | 30   | 6                                | 4                | 1              | 1                  |
| 95                          | Bad                     | 962                          | 45                 | 21   | 24                               | 16               | 7              | 1                  |
| 96                          | Bad                     | 989                          | 52                 | 40   | 12                               | 9                | 2              | 1                  |
| 97                          | Bad                     | 825                          | 40                 | 30   | 10                               | 6                | 2              | 2                  |
| 98                          | Bad                     | 895                          | 45                 | 33   | 12                               | 4                | 4              | 4                  |
| 99                          | Bad                     | 1212                         | 79                 | 65   | 14                               | 6                | 5              | 3                  |
| 100                         | Bad                     | 1144                         | 65                 | 53   | 12                               | 7                | 1              | 4                  |
| 81                          | Gitter                  | 873                          | 51                 | 29   | 22                               | 16               | 3              | 3                  |
| 80                          | Groß                    | 597                          | 30                 | 18   | 12                               | 10               | 2              | 0                  |
| 77                          | Hohenrode               | 265                          | 21                 | 18   | 3                                | 2                | 1              | 0                  |
| 78                          | Ringelheim              | 1012                         | 58                 | 39   | 19                               | 12               | 3              | 4                  |
| 79                          | Ringelheim              | 1304                         | 60                 | 41   | 19                               | 16               | 2              | 1                  |
| Urnenwahl                   |                         | 15.662                       | 849                | 595  | 254                              | 175              | 46             | 33                 |
| Briefwahl                   |                         | 3.974                        | 249                | 170  | 79                               | 57               | 13             | 9                  |
| Wahlbereich F               |                         | 19.636                       | 1.098              | 765  | 333                              | 232              | 59             | 42                 |



## 4.2.6.9 Ergebnisse der GRÜNE-Kandidaten in den Wahlbezirken des Ratswahlbereichs F - Prozenzte

Ergebnisse der GRÜNE-Kandidaten im Ratswahlbereich F, Kommunalwahl 2016  
- Prozentzahlen

| Wahl-<br>be-<br>zirk<br>Nr. | Stadtteil<br>Salzgitter | GRÜNE<br>Stim-<br>men-<br>an-<br>teil<br>D | Abgegebene Stimmen                        |  |                                  |                  |                |                    |
|-----------------------------|-------------------------|--|---|--|----------------------------------|------------------|----------------|--------------------|
|                             |                         |  | GRÜNE<br>Stimmen<br>( $\Sigma$ =<br>100%) | Von den Gültigen Stimmen entfallen auf . . . |                                  |                  |                |                    |
|                             |                         |  |   | Ge-<br>samt-<br>liste                        | Bewer-<br>berln-<br>nen<br>Summe | Siano<br>Michael | Albert<br>Ralf | Dikschat<br>Algird |
|                             |                         |  |   |  | 1                                | 2                | 3              |                    |
| 85                          | Bad                     | 6,3%                                       | 32  | 71,9%  | 28,1%                            | 12,5%            | 9,4%           | 6,3%               |
| 89                          | Bad                     | 4,6%                                       | 50  | 60,0%  | 40,0%                            | 36,0%            | 2,0%           | 2,0%               |
| 90                          | Bad                     | 3,4%                                       | 24  | 58,3%  | 41,7%                            | 33,3%            | 4,2%           | 4,2%               |
| 91                          | Bad                     | 5,7%                                       | 65  | 75,4%  | 24,6%                            | 20,0%            | 3,1%           | 1,5%               |
| 92                          | Bad                     | 6,2%                                       | 43  | 62,8%  | 37,2%                            | 30,2%            | 0,0%           | 7,0%               |
| 93                          | Bad                     | 6,4%                                       | 53  | 66,0%  | 34,0%                            | 20,8%            | 11,3%          | 1,9%               |
| 94                          | Bad                     | 5,8%                                       | 36  | 83,3%  | 16,7%                            | 11,1%            | 2,8%           | 2,8%               |
| 95                          | Bad                     | 4,7%                                       | 45  | 46,7%  | 53,3%                            | 35,6%            | 15,6%          | 2,2%               |
| 96                          | Bad                     | 5,3%                                       | 52  | 76,9%  | 23,1%                            | 17,3%            | 3,8%           | 1,9%               |
| 97                          | Bad                     | 4,8%                                       | 40  | 75,0%  | 25,0%                            | 15,0%            | 5,0%           | 5,0%               |
| 98                          | Bad                     | 5,0%                                       | 45  | 73,3%  | 26,7%                            | 8,9%             | 8,9%           | 8,9%               |
| 99                          | Bad                     | 6,5%                                       | 79  | 82,3%  | 17,7%                            | 7,6%             | 6,3%           | 3,8%               |
| 100                         | Bad                     | 5,7%                                       | 65  | 81,5%  | 18,5%                            | 10,8%            | 1,5%           | 6,2%               |
| 81                          | Gitter                  | 5,8%                                       | 51  | 56,9%  | 43,1%                            | 31,4%            | 5,9%           | 5,9%               |
| 80                          | Groß Mahner             | 5,0%                                       | 30  | 60,0%  | 40,0%                            | 33,3%            | 6,7%           | 0,0%               |
| 77                          | Hohenrode               | 7,9%                                       | 21  | 85,7%  | 14,3%                            | 9,5%             | 4,8%           | 0,0%               |
| 78                          | Ringelheim              | 5,7%                                       | 58  | 67,2%  | 32,8%                            | 20,7%            | 5,2%           | 6,9%               |
| 79                          | Ringelheim              | 4,6%                                       | 60  | 68,3%  | 31,7%                            | 26,7%            | 3,3%           | 1,7%               |
| Urnenwahl                   |                         | 5,4%                                       | 849                                       | 70,1%  | 29,9%                            | 20,6%            | 5,4%           | 3,9%               |
| Briefwahl                   |                         | 6,3%                                       | 249                                       | 68,3%  | 31,7%                            | 22,9%            | 5,2%           | 3,6%               |
| Wahlbereich F               |                         | 5,6%                                       | 1.098                                     | 69,7%  | 30,3%                            | 21,1%            | 5,4%           | 3,8%               |

#### 4.2.6.10 Sitzverteilung der M.B.S.-Kandidaten im Ratswahlbereich F

Sitzverteilung der M.B.S.-Kandidaten in Wahlbereich F

| Freie Wählergemeinschaft Mündiger Bürger Salzgitter |              | 4 Sitze  |               |
|---|--------------|----------|---------------|
| <b>Parteiinterne Sitzverteilung</b>                 |              |          |               |
| Bereich   | Stimmen      | Sitze    | Schlüssel     |
| Wahlbereich A                                       | 1.517        | 1        | 0,6956        |
| Wahlbereich B                                       | 1.358        | 1        | 0,6227        |
| Wahlbereich C                                       | 1.264        | 0        | 0,5796        |
| Wahlbereich D                                       | 1.853        | 1        | 0,8496        |
| Wahlbereich E                                       | 1.384        | 1        | 0,6346        |
| <b>Wahlbereich F</b>                                | <b>1.348</b> | <b>0</b> | <b>0,6181</b> |

#### 4.2.6.11 Ergebnisse der M.B.S.-Kandidaten in den Wahlbezirken des Ratswahlbereichs F - absolut

Ergebnisse der M.B.S.-Kandidaten im Ratswahlbereich F, Kommunalwahl 2016  
- absolute Zahlen

| Wahl-<br>be-<br>zirk<br>Nr. | Stadtteil<br>Salzgitter | gül-<br>tige<br>Stim-<br>men | Abgegebene Stimmen |  |                                  |                |                       |                  |
|-----------------------------|-------------------------|------------------------------|--------------------|--|----------------------------------|----------------|-----------------------|------------------|
|                             |                         |                              | M.B.S.             | Von den Gültigen Stimmen entfallen auf . . . |                                  |                |                       |                  |
|                             |                         |                              |                    | Ge-<br>samt-<br>liste                        | Bewer-<br>berIn-<br>nen<br>Summe | Metje<br>Klaus | Gehmert<br>Karl-Heinz | Bote<br>Stefanie |
| D                           |                         |                              | 1                  | 2  | 3                                |                |                       |                  |
| 85                          | Bad                     | 505                          | 46                 | 27   | 19                               | 11             | 4                     | 4                |
| 89                          | Bad                     | 1081                         | 120                | 71   | 49                               | 11             | 15                    | 23               |
| 90                          | Bad                     | 715                          | 31                 | 18   | 13                               | 2              | 2                     | 9                |
| 91                          | Bad                     | 1142                         | 96                 | 63   | 33                               | 8              | 6                     | 19               |
| 92                          | Bad                     | 692                          | 58                 | 32   | 26                               | 3              | 3                     | 20               |
| 93                          | Bad                     | 829                          | 85                 | 51   | 34                               | 9              | 5                     | 20               |
| 94                          | Bad                     | 620                          | 59                 | 33   | 26                               | 6              | 6                     | 14               |
| 95                          | Bad                     | 962                          | 88                 | 51   | 37                               | 15             | 3                     | 19               |
| 96                          | Bad                     | 989                          | 92                 | 57   | 35                               | 10             | 3                     | 22               |
| 97                          | Bad                     | 825                          | 82                 | 62   | 20                               | 9              | 4                     | 7                |
| 98                          | Bad                     | 895                          | 58                 | 27   | 31                               | 13             | 6                     | 12               |
| 99                          | Bad                     | 1212                         | 73                 | 45   | 28                               | 11             | 2                     | 15               |
| 100                         | Bad                     | 1144                         | 94                 | 79   | 15                               | 1              | 1                     | 13               |
| 81                          | Gitter                  | 873                          | 46                 | 37   | 9                                | 0              | 1                     | 8                |
| 80                          | Groß                    | 597                          | 8                  | 8  | 0                                | 0              | 0                     | 0                |
| 77                          | Hohenrode               | 265                          | 7                  | 5  | 2                                | 0              | 0                     | 2                |
| 78                          | Ringelheim              | 1012                         | 43                 | 19   | 24                               | 5              | 1                     | 18               |
| 79                          | Ringelheim              | 1304                         | 56                 | 36   | 20                               | 12             | 0                     | 8                |
| Urnenwahl                   |                         | 15.662                       | 1.142              | 721  | 421                              | 126            | 62                    | 233              |
| Briefwahl                   |                         | 3.974                        | 206                | 154  | 52                               | 8              | 8                     | 36               |
| Wahlbereich F               |                         | 19.636                       | 1.348              | 875  | 473                              | 134            | 70                    | 269              |

## 4.2.6.12 Ergebnisse der M.B.S.-Kandidaten in den Wahlbezirken des Ratswahlbereichs F - Prozente

Ergebnisse der M.B.S.-Kandidaten im Ratswahlbereich F, Kommunalwahl 2016  
- Prozentzahlen

| Wahl-<br>be-<br>zirk<br>Nr. | Stadtteil<br>Salzgitter | M.B.S.<br>Stim-<br>men-<br>an-<br>teil | Abgegebene Stimmen                         |  |                                  |                |                       |                  |
|-----------------------------|-------------------------|--|--|--|----------------------------------|----------------|-----------------------|------------------|
|                             |                         |  | M.B.S.<br>Stimmen<br>( $\Sigma =$<br>100%) | Von den Gültigen Stimmen entfallen auf . . . |                                  |                |                       |                  |
|                             |                         |  |  | Ge-<br>samt-<br>liste                        | Bewer-<br>berIn-<br>nen<br>Summe | Metje<br>Klaus | Gehmert<br>Karl-Heinz | Bote<br>Stefanie |
|                             |                         | D                                      |  |  |                                  | 1              | 2                     | 3                |
| 85                          | Bad                     | 9,1%                                   | 46   | 58,7%  | 41,3%                            | 23,9%          | 8,7%                  | 8,7%             |
| 89                          | Bad                     | 11,1%                                  | 120  | 59,2%  | 40,8%                            | 9,2%           | 12,5%                 | 19,2%            |
| 90                          | Bad                     | 4,3%                                   | 31   | 58,1%  | 41,9%                            | 6,5%           | 6,5%                  | 29,0%            |
| 91                          | Bad                     | 8,4%                                   | 96   | 65,6%  | 34,4%                            | 8,3%           | 6,3%                  | 19,8%            |
| 92                          | Bad                     | 8,4%                                   | 58   | 55,2%  | 44,8%                            | 5,2%           | 5,2%                  | 34,5%            |
| 93                          | Bad                     | 10,3%                                  | 85   | 60,0%  | 40,0%                            | 10,6%          | 5,9%                  | 23,5%            |
| 94                          | Bad                     | 9,5%                                   | 59   | 55,9%  | 44,1%                            | 10,2%          | 10,2%                 | 23,7%            |
| 95                          | Bad                     | 9,1%                                   | 88   | 58,0%  | 42,0%                            | 17,0%          | 3,4%                  | 21,6%            |
| 96                          | Bad                     | 9,3%                                   | 92   | 62,0%  | 38,0%                            | 10,9%          | 3,3%                  | 23,9%            |
| 97                          | Bad                     | 9,9%                                   | 82   | 75,6%  | 24,4%                            | 11,0%          | 4,9%                  | 8,5%             |
| 98                          | Bad                     | 6,5%                                   | 58   | 46,6%  | 53,4%                            | 22,4%          | 10,3%                 | 20,7%            |
| 99                          | Bad                     | 6,0%                                   | 73   | 61,6%  | 38,4%                            | 15,1%          | 2,7%                  | 20,5%            |
| 100                         | Bad                     | 8,2%                                   | 94   | 84,0%  | 16,0%                            | 1,1%           | 1,1%                  | 13,8%            |
| 81                          | Gitter                  | 5,3%                                   | 46   | 80,4%  | 19,6%                            | 0,0%           | 2,2%                  | 17,4%            |
| 80                          | Groß Mahner             | 1,3%                                   | 8  | 100,0%                                       | 0,0%                             | 0,0%           | 0,0%                  | 0,0%             |
| 77                          | Hohenrode               | 2,6%                                   | 7  | 71,4%  | 28,6%                            | 0,0%           | 0,0%                  | 28,6%            |
| 78                          | Ringelheim              | 4,2%                                   | 43   | 44,2%  | 55,8%                            | 11,6%          | 2,3%                  | 41,9%            |
| 79                          | Ringelheim              | 4,3%                                   | 56   | 64,3%  | 35,7%                            | 21,4%          | 0,0%                  | 14,3%            |
| Urnenwahl                   |                         | 7,3%                                   | 1.142                                      | 63,1%  | 36,9%                            | 11,0%          | 5,4%                  | 20,4%            |
| Briefwahl                   |                         | 5,2%                                   | 206  | 74,8%  | 25,2%                            | 3,9%           | 3,9%                  | 17,5%            |
| Wahlbereich F               |                         | 6,9%                                   | 1.348                                      | 64,9%  | 35,1%                            | 9,9%           | 5,2%                  | 20,0%            |



4.2.6.14 Ergebnisse DIE LINKE.-Kandidaten in den Wahlbezirken des Ratswahlbereichs F - absolut

Ergebnisse DIE LINKE.-Kandidaten im Ratswahlbereich F, Kommunalwahl 2016  
- absolute Zahlen

| Wahl-<br>be-<br>zirk<br>Nr. | Stadtteil<br>Salzgitter | gül-<br>tige<br>Stim-<br>men | Abgegebene Stimmen |  |                                  |                               |                   |                 |
|-----------------------------|-------------------------|------------------------------|--------------------|--|----------------------------------|-------------------------------|-------------------|-----------------|
|                             |                         |                              | LINKE.             | Von den Gültigen Stimmen entfallen auf . . . |                                  |                               |                   |                 |
|                             |                         |                              |                    | Ge-<br>samt-<br>liste                        | Bewer-<br>berIn-<br>nen<br>Summe | Fleischer<br>Hermann<br>Liste | Vogtland<br>Heiko | Wojcik<br>Roger |
| D                           |                         |                              |                    | 1  | 2                                | 3                             |                   |                 |
| 85                          | Bad                     | 505                          | 58                 | 27   | 31                               | 16                            | 13                | 2               |
| 89                          | Bad                     | 1081                         | 65                 | 44   | 21                               | 6                             | 14                | 1               |
| 90                          | Bad                     | 715                          | 47                 | 26   | 21                               | 12                            | 8                 | 1               |
| 91                          | Bad                     | 1142                         | 56                 | 32   | 24                               | 20                            | 3                 | 1               |
| 92                          | Bad                     | 692                          | 53                 | 32   | 21                               | 8                             | 9                 | 4               |
| 93                          | Bad                     | 829                          | 41                 | 35   | 6                                | 6                             | 0                 | 0               |
| 94                          | Bad                     | 620                          | 39                 | 20   | 19                               | 8                             | 10                | 1               |
| 95                          | Bad                     | 962                          | 54                 | 33   | 21                               | 20                            | 1                 | 0               |
| 96                          | Bad                     | 989                          | 61                 | 31   | 30                               | 13                            | 15                | 2               |
| 97                          | Bad                     | 825                          | 53                 | 35   | 18                               | 11                            | 6                 | 1               |
| 98                          | Bad                     | 895                          | 84                 | 51   | 33                               | 27                            | 5                 | 1               |
| 99                          | Bad                     | 1212                         | 43                 | 18   | 25                               | 14                            | 8                 | 3               |
| 100                         | Bad                     | 1144                         | 45                 | 25   | 20                               | 18                            | 1                 | 1               |
| 81                          | Gitter                  | 873                          | 48                 | 29   | 19                               | 19                            | 0                 | 0               |
| 80                          | Groß                    | 597                          | 25                 | 7  | 18                               | 15                            | 1                 | 2               |
| 77                          | Hohenrode               | 265                          | 7                  | 3  | 4                                | 4                             | 0                 | 0               |
| 78                          | Ringelheim              | 1012                         | 37                 | 12   | 25                               | 12                            | 10                | 3               |
| 79                          | Ringelheim              | 1304                         | 54                 | 27   | 27                               | 11                            | 12                | 4               |
| Urnenwahl                   |                         | 15.662                       | 870                | 487  | 383                              | 240                           | 116               | 27              |
| Briefwahl                   |                         | 3.974                        | 179                | 88   | 91                               | 69                            | 16                | 6               |
| Wahlbereich F               |                         | 19.636                       | 1.049              | 575  | 474                              | 309                           | 132               | 33              |

4.2.6.15 Ergebnisse DIE LINKE.-Kandidaten in den Wahlbezirken des Ratswahlbereichs F - Prozenzte

Ergebnisse DIE LINKE.-Kandidaten im Ratswahlbereich F, Kommunalwahl 2016  
- Prozentzahlen

| Wahl-<br>be-<br>zirk<br>Nr. | Stadtteil<br>Salzgitter | LINKE.<br>Stim-<br>men-<br>an-<br>teil | Abgegebene Stimmen                 |  |                                  |                               |                   |                 |
|-----------------------------|-------------------------|--|------------------------------------|--|----------------------------------|-------------------------------|-------------------|-----------------|
|                             |                         |  | LINKE.<br>Stimmen<br>(Σ =<br>100%) | Von den Gültigen Stimmen entfallen auf . . . |                                  |                               |                   |                 |
|                             |                         |  |                                    | Ge-<br>samt-<br>liste                        | Bewer-<br>berIn-<br>nen<br>Summe | Fleischer<br>Hermann<br>Liste | Vogtland<br>Heiko | Wojcik<br>Roger |
|                             |                         |  |                                    |  |                                  | 1                             | 2                 | 3               |
| 85                          | Bad                     | 11,5%                                  | 58                                 | 46,6%  | 53,4%                            | 27,6%                         | 22,4%             | 3,4%            |
| 89                          | Bad                     | 6,0%                                   | 65                                 | 67,7%  | 32,3%                            | 9,2%                          | 21,5%             | 1,5%            |
| 90                          | Bad                     | 6,6%                                   | 47                                 | 55,3%  | 44,7%                            | 25,5%                         | 17,0%             | 2,1%            |
| 91                          | Bad                     | 4,9%                                   | 56                                 | 57,1%  | 42,9%                            | 35,7%                         | 5,4%              | 1,8%            |
| 92                          | Bad                     | 7,7%                                   | 53                                 | 60,4%  | 39,6%                            | 15,1%                         | 17,0%             | 7,5%            |
| 93                          | Bad                     | 4,9%                                   | 41                                 | 85,4%  | 14,6%                            | 14,6%                         | 0,0%              | 0,0%            |
| 94                          | Bad                     | 6,3%                                   | 39                                 | 51,3%  | 48,7%                            | 20,5%                         | 25,6%             | 2,6%            |
| 95                          | Bad                     | 5,6%                                   | 54                                 | 61,1%  | 38,9%                            | 37,0%                         | 1,9%              | 0,0%            |
| 96                          | Bad                     | 6,2%                                   | 61                                 | 50,8%  | 49,2%                            | 21,3%                         | 24,6%             | 3,3%            |
| 97                          | Bad                     | 6,4%                                   | 53                                 | 66,0%  | 34,0%                            | 20,8%                         | 11,3%             | 1,9%            |
| 98                          | Bad                     | 9,4%                                   | 84                                 | 60,7%  | 39,3%                            | 32,1%                         | 6,0%              | 1,2%            |
| 99                          | Bad                     | 3,5%                                   | 43                                 | 41,9%  | 58,1%                            | 32,6%                         | 18,6%             | 7,0%            |
| 100                         | Bad                     | 3,9%                                   | 45                                 | 55,6%  | 44,4%                            | 40,0%                         | 2,2%              | 2,2%            |
| 81                          | Gitter                  | 5,5%                                   | 48                                 | 60,4%  | 39,6%                            | 39,6%                         | 0,0%              | 0,0%            |
| 80                          | Groß Mahner             | 4,2%                                   | 25                                 | 28,0%  | 72,0%                            | 60,0%                         | 4,0%              | 8,0%            |
| 77                          | Hohenrode               | 2,6%                                   | 7                                  | 42,9%  | 57,1%                            | 57,1%                         | 0,0%              | 0,0%            |
| 78                          | Ringelheim              | 3,7%                                   | 37                                 | 32,4%  | 67,6%                            | 32,4%                         | 27,0%             | 8,1%            |
| 79                          | Ringelheim              | 4,1%                                   | 54                                 | 50,0%  | 50,0%                            | 20,4%                         | 22,2%             | 7,4%            |
| Urnenwahl                   |                         | 5,6%                                   | 870                                | 56,0%  | 44,0%                            | 27,6%                         | 13,3%             | 3,1%            |
| Briefwahl                   |                         | 4,5%                                   | 179                                | 49,2%  | 50,8%                            | 38,5%                         | 8,9%              | 3,4%            |
| Wahlbereich F               |                         | 5,3%                                   | 1.049                              | 54,8%  | 45,2%                            | 29,5%                         | 12,6%             | 3,1%            |

**4.2.6.16 Sitzverteilung der FDP-Kandidaten im Ratswahlbereich F**

## Sitzverteilung der FDP-Kandidaten in Wahlbereich F

|                            |         |
|----------------------------|---------|
| Freie Demokratische Partei | 2 Sitze |
|----------------------------|---------|

**Parteiinterne Sitzverteilung**

| Bereich              | Stimmen    | Sitze    | Schlüssel     |
|----------------------|------------|----------|---------------|
| Wahlbereich A        | 746        | 1        | 0,4052        |
| Wahlbereich B        | 523        | 0        | 0,2841        |
| Wahlbereich C        | 410        | 0        | 0,2227        |
| Wahlbereich D        | 631        | 0        | 0,3427        |
| Wahlbereich E        | 645        | 0        | 0,3504        |
| <b>Wahlbereich F</b> | <b>727</b> | <b>1</b> | <b>0,3949</b> |

|                      |               |
|----------------------|---------------|
| <b>Wahlbereich F</b> | <b>1 Sitz</b> |
|----------------------|---------------|

**Verteilung der Sitze zwischen Liste und Listenbewerbern:**

| Partei          | Stimmen | Stimmenanteil | Ber. Anteil | Sitzanteil | Sitze    |
|-----------------|---------|---------------|-------------|------------|----------|
| <b>Liste</b>    | 360     | 49,5186%      | 49,5186%    | 0,4952     | <b>0</b> |
| <b>Bewerber</b> | 367     | 50,4814%      | 50,4814%    | 0,5048     | <b>1</b> |

**1 Sitz entfällt direkt an**

|               |               |             |
|---------------|---------------|-------------|
| Conze, Renate | Wahlbereich F | 206 Stimmen |
|---------------|---------------|-------------|

**Ersatzpersonen nach Stimmenstärke:**

|                   |               |             |
|-------------------|---------------|-------------|
| Ehret, Michael G. | Wahlbereich F | 100 Stimmen |
| Ludwig, Ralf      | Wahlbereich F | 61 Stimmen  |

**Ersatzpersonen nach Liste:**

|                   |               |             |
|-------------------|---------------|-------------|
| Ludwig, Ralf      | Wahlbereich F | 61 Stimmen  |
| Ehret, Michael G. | Wahlbereich F | 100 Stimmen |

4.2.6.17 Ergebnisse der FDP-Kandidaten in den Wahlbezirken des Ratswahlbereichs F - absolut

Ergebnisse der FDP-Kandidaten im Ratswahlbereich F, Kommunalwahl 2016  
- absolute Zahlen

| Wahl-<br>be-<br>zirk<br>Nr. | Stadtteil<br>Salzgitter | gül-<br>tige<br>Stim-<br>men | Abgegebene Stimmen |  |                                  |                |                                  |                     |
|-----------------------------|-------------------------|------------------------------|--------------------|--|----------------------------------|----------------|----------------------------------|---------------------|
|                             |                         |                              | FDP                | Von den Gültigen Stimmen entfallen auf . . . |                                  |                |                                  |                     |
|                             |                         |                              |                    | Ge-<br>samt-<br>liste                        | Bewer-<br>berIn-<br>nen<br>Summe | Ludwig<br>Ralf | Conze<br>Renate<br><b>Direkt</b> | Ehret<br>Michael G. |
|                             |                         |                              |                    |  |                                  |                |                                  |                     |
| 85                          | Bad                     | 505                          | 25                 | 13   | 12                               | 6              | 5                                | 1                   |
| 89                          | Bad                     | 1081                         | 39                 | 27   | 12                               | 3              | 5                                | 4                   |
| 90                          | Bad                     | 715                          | 33                 | 11   | 22                               | 1              | 11                               | 10                  |
| 91                          | Bad                     | 1142                         | 43                 | 25   | 18                               | 2              | 6                                | 10                  |
| 92                          | Bad                     | 692                          | 21                 | 15   | 6                                | 4              | 1                                | 1                   |
| 93                          | Bad                     | 829                          | 18                 | 14   | 4                                | 3              | 1                                | 0                   |
| 94                          | Bad                     | 620                          | 13                 | 10   | 3                                | 2              | 1                                | 0                   |
| 95                          | Bad                     | 962                          | 36                 | 21   | 15                               | 1              | 10                               | 4                   |
| 96                          | Bad                     | 989                          | 30                 | 11   | 19                               | 2              | 5                                | 12                  |
| 97                          | Bad                     | 825                          | 38                 | 11   | 27                               | 4              | 22                               | 1                   |
| 98                          | Bad                     | 895                          | 27                 | 14   | 13                               | 6              | 7                                | 0                   |
| 99                          | Bad                     | 1212                         | 31                 | 18   | 13                               | 1              | 7                                | 5                   |
| 100                         | Bad                     | 1144                         | 36                 | 20   | 16                               | 4              | 7                                | 5                   |
| 81                          | Gitter                  | 873                          | 7                  | 2  | 5                                | 5              | 0                                | 0                   |
| 80                          | Groß Mahner             | 597                          | 27                 | 12   | 15                               | 1              | 12                               | 2                   |
| 77                          | Hohenrode               | 265                          | 5                  | 1  | 4                                | 0              | 3                                | 1                   |
| 78                          | Ringelheim              | 1012                         | 29                 | 15   | 14                               | 1              | 5                                | 8                   |
| 79                          | Ringelheim              | 1304                         | 41                 | 21   | 20                               | 2              | 14                               | 4                   |
| Urnenwahl                   |                         | 15.662                       | 499                | 261  | 238                              | 48             | 122                              | 68                  |
| Briefwahl                   |                         | 3.974                        | 228                | 99   | 129                              | 13             | 84                               | 32                  |
| Wahlbereich F               |                         | 19.636                       | 727                | 360  | 367                              | 61             | 206                              | 100                 |



4.2.6.18 Ergebnisse der FDP-Kandidaten in den Wahlbezirken des Ratswahlbereichs F - Prozente

Ergebnisse der FDP-Kandidaten im Ratswahlbereich F, Kommunalwahl 2016  
- Prozentzahlen

| Wahl-<br>be-<br>zirk<br>Nr. | Stadtteil<br>Salzgitter | FDP<br>Stim-<br>men-<br>an-<br>teil | Abgegebene Stimmen                      |  |                                  |                |                                  |                     |
|-----------------------------|-------------------------|-------------------------------------|---|--|----------------------------------|----------------|----------------------------------|---------------------|
|                             |                         |                                     | FDP<br>Stimmen<br>( $\Sigma =$<br>100%) | Von den Gültigen Stimmen entfallen auf . . . |                                  |                |                                  |                     |
|                             |                         |                                     |   | Ge-<br>samt-<br>liste                        | Bewer-<br>berln-<br>nen<br>Summe | Ludwig<br>Ralf | Conze<br>Renate<br><b>Direkt</b> | Ehret<br>Michael G. |
| D                           |                         |                                     |   |  | 1                                | 2              | 3                                |                     |
| 85                          | Bad                     | 5,0%                                | 25                                      | 52,0%  | 48,0%                            | 24,0%          | 20,0%                            | 4,0%                |
| 89                          | Bad                     | 3,6%                                | 39                                      | 69,2%  | 30,8%                            | 7,7%           | 12,8%                            | 10,3%               |
| 90                          | Bad                     | 4,6%                                | 33                                      | 33,3%  | 66,7%                            | 3,0%           | 33,3%                            | 30,3%               |
| 91                          | Bad                     | 3,8%                                | 43                                      | 58,1%  | 41,9%                            | 4,7%           | 14,0%                            | 23,3%               |
| 92                          | Bad                     | 3,0%                                | 21                                      | 71,4%  | 28,6%                            | 19,0%          | 4,8%                             | 4,8%                |
| 93                          | Bad                     | 2,2%                                | 18                                      | 77,8%  | 22,2%                            | 16,7%          | 5,6%                             | 0,0%                |
| 94                          | Bad                     | 2,1%                                | 13                                      | 76,9%  | 23,1%                            | 15,4%          | 7,7%                             | 0,0%                |
| 95                          | Bad                     | 3,7%                                | 36                                      | 58,3%  | 41,7%                            | 2,8%           | 27,8%                            | 11,1%               |
| 96                          | Bad                     | 3,0%                                | 30                                      | 36,7%  | 63,3%                            | 6,7%           | 16,7%                            | 40,0%               |
| 97                          | Bad                     | 4,6%                                | 38                                      | 28,9%  | 71,1%                            | 10,5%          | 57,9%                            | 2,6%                |
| 98                          | Bad                     | 3,0%                                | 27                                      | 51,9%  | 48,1%                            | 22,2%          | 25,9%                            | 0,0%                |
| 99                          | Bad                     | 2,6%                                | 31                                      | 58,1%  | 41,9%                            | 3,2%           | 22,6%                            | 16,1%               |
| 100                         | Bad                     | 3,1%                                | 36                                      | 55,6%  | 44,4%                            | 11,1%          | 19,4%                            | 13,9%               |
| 81                          | Gitter                  | 0,8%                                | 7                                       | 28,6%  | 71,4%                            | 71,4%          | 0,0%                             | 0,0%                |
| 80                          | Groß Mahner             | 4,5%                                | 27                                      | 44,4%  | 55,6%                            | 3,7%           | 44,4%                            | 7,4%                |
| 77                          | Hohenrode               | 1,9%                                | 5                                       | 20,0%  | 80,0%                            | 0,0%           | 60,0%                            | 20,0%               |
| 78                          | Ringelheim              | 2,9%                                | 29                                      | 51,7%  | 48,3%                            | 3,4%           | 17,2%                            | 27,6%               |
| 79                          | Ringelheim              | 3,1%                                | 41                                      | 51,2%  | 48,8%                            | 4,9%           | 34,1%                            | 9,8%                |
| Urnenwahl                   |                         | 3,2%                                | 499                                     | 52,3%  | 47,7%                            | 9,6%           | 24,4%                            | 13,6%               |
| Briefwahl                   |                         | 5,7%                                | 228                                     | 43,4%  | 56,6%                            | 5,7%           | 36,8%                            | 14,0%               |
| Wahlbereich F               |                         | 3,7%                                | 727                                     | 49,5%  | 50,5%                            | 8,4%           | 28,3%                            | 13,8%               |

## **5 Anhang**

5.1 Stimmzettel

Wahlbereich A

Stimmzettel

für die Kommunalwahl am 11. September 2016 in der Stadt Salzgitter, Wahlbereich A

Sie haben 3 Stimmen: X X X  
 Sie können alle 3 Stimmen einem Wahlvorschlag in seiner Gesamtheit (Gesamtliste) oder einer einzigen Bewerberin/einem einzigen Bewerber geben.  
 Sie können Ihre Stimmen aber auch auf mehrere Gesamtlisten und/oder mehrere Bewerberinnen/Bewerber desselben Wahlvorschlags oder verschiedener Wahlvorschläge verteilen.  
**Nicht mehr als drei Stimmen! Der Stimmzettel ist sonst grundsätzlich ungültig.**

|  |  |  |
|--|--|--|
| <p><b>1 Sozialdemokratische Partei Deutschlands <b>SPD</b></b></p> <p>Wahlvorschlag Gesamtliste <b>SPD</b> ○○○</p> <p>1. Klein, Stefan<br/>Geburtsjahr: 1970<br/>Mdl., Politikwissenschaftler<br/>Friedner Straße 18<br/>SZ-Lichtenberg ○○○</p> <p>2. Holitzak, Doris<br/>Geburtsjahr: 1956<br/>Datenverarbeitungskauffrau<br/>Mortzenweg 30<br/>SZ-Leberstedt ○○○</p> <p>3. Karas, Cesalettin<br/>Geburtsjahr: 1960<br/>Lehrer<br/>Helmertbuch 12<br/>SZ-Lichtenberg ○○○</p> <p>4. Poltmann, Wilfried<br/>Geburtsjahr: 1938<br/>Realschullehrer I.R.<br/>Mortzenweg 54<br/>SZ-Leberstedt ○○○</p> <p>5. Brylla, Bastian<br/>Geburtsjahr: 1962<br/>Schulleiter, Lehrer<br/>Ujn Kamp 4<br/>SZ-Lichtenberg ○○○</p> <p>6. Müller, Werner<br/>Geburtsjahr: 1945<br/>Rentner<br/>Hans-Böcker-Ring 17<br/>SZ-Leberstedt ○○○</p> <p>7. Käster, Guido<br/>Geburtsjahr: 1979<br/>Verfahrenstechniker<br/>Niederdorfer Straße 4<br/>SZ-Lesse ○○○</p> <p>8. Kömpel, Dieter<br/>Geburtsjahr: 1942<br/>Rentner<br/>Seeblick 29<br/>SZ-Leberstedt ○○○</p> <p>9. Hanne, Alexander<br/>Geburtsjahr: 1975<br/>Elektroniker<br/>Alte Straße 17<br/>SZ-Salder ○○○</p> <p>10. Reinke, Thorsten<br/>Geburtsjahr: 1974<br/>Controller<br/>Zum Hohen Tor 24 B<br/>SZ-Lesse ○○○</p> | <p><b>2 Christlich Demokratische Union Deutschlands in Niedersachsen <b>CDU</b></b></p> <p>Wahlvorschlag Gesamtliste <b>CDU</b> ○○○</p> <p>1. Lücke, Clemens<br/>Geburtsjahr: 1967<br/>Sport-Verka-Geschäftsführer<br/>Waldkamp 15<br/>SZ-Lichtenberg ○○○</p> <p>2. Kempe, Andrea<br/>Geburtsjahr: 1962<br/>PTA<br/>Am Bache 6<br/>SZ-Osterlinde ○○○</p> <p>3. Schmidt, Eugen<br/>Geburtsjahr: 1995<br/>Wirtschaftsstudent<br/>Zilweg 1<br/>SZ-Leberstedt ○○○</p> <p>4. Thömann, Volker<br/>Geburtsjahr: 1972<br/>Landwirt, Dipl.-Pfleger<br/>Küsterweg 1<br/>SZ-Reppner ○○○</p> <p>5. Herndek, Alfred<br/>Geburtsjahr: 1943<br/>Bautechniker<br/>Maylanoweg 4<br/>SZ-Bruchmachsran ○○○</p> <p>6. Hamröder, Gerson Toron<br/>Geburtsjahr: 1969<br/>Dipl.-Ingenieur<br/>Herzogweg 12<br/>SZ-Reppner ○○○</p> <p>7. Herzog, Christian<br/>Geburtsjahr: 1974<br/>Rechtsanwalt<br/>Stukenbergweg 66<br/>SZ-Lichtenberg ○○○</p> <p>8. Hentschel, Reinhard<br/>Geburtsjahr: 1953<br/>Betriebswirt<br/>Alteid 30<br/>SZ-Salder ○○○</p> <p>9. Katzbach, Klaus<br/>Geburtsjahr: 1954<br/>Bauwerksmeister<br/>Alfred-Dells-Straße 41<br/>SZ-Leberstedt ○○○</p> <p>10. Bahr, Frank<br/>Geburtsjahr: 1965<br/>Technischer Assistent für Informatik<br/>Waldkamp 21<br/>SZ-Lichtenberg ○○○</p> | <p><b>3 BÜNDNIS 90/ DIE GRÜNEN <b>GRÜNE</b></b></p> <p>Wahlvorschlag Gesamtliste <b>GRÜNE</b> ○○○</p> <p>1. Rosenthal, Wolfgang<br/>Geburtsjahr: 1946<br/>Dipl.-Ing. Architekt<br/>Goethestraße 27<br/>SZ-Leberstedt ○○○</p> <p>2. Dröse, Michael<br/>Geburtsjahr: 1964<br/>Techniker<br/>Meerweg 14<br/>SZ-Leberstedt ○○○</p> <p>3. Döhndel, Heiko<br/>Geburtsjahr: 1961<br/>Taschenschlosser<br/>Aue Straße 1<br/>SZ-Lesse ○○○</p>   |
| <p><b>4 Freie Wählergemeinschaft Mündiger Bürger Salzgitter <b>M.B.S.</b></b></p> <p>Wahlvorschlag Gesamtliste <b>M.B.S.</b> ○○○</p> <p>1. Leonarakis, Janni<br/>Geburtsjahr: 1958<br/>Mitarbeiter in der Qualitätskontrolle<br/>Arztvogelweg 17<br/>SZ-Lichtenberg ○○○</p>  | <p><b>5 DIE LINKE. <b>DIE LINKE.</b></b></p> <p>Wahlvorschlag Gesamtliste <b>DIE LINKE.</b> ○○○</p> <p>1. Albrecht, Thomas<br/>Geburtsjahr: 1962<br/>Schornsteinfegermeister<br/>Burgdorfer Straße 1<br/>SZ-Osterlinde ○○○</p> <p>2. Ay, Hakan<br/>Geburtsjahr: 1962<br/>Arbeiter<br/>Besenweg 17<br/>SZ-Leberstedt ○○○</p> <p>3. Foth, Margita<br/>Geburtsjahr: 1962<br/>Verkäuferin<br/>Carl-von-Oesietzky-Straße 1<br/>SZ-Leberstedt ○○○</p>  | <p><b>6 Freie Demokratische Partei <b>FDP</b></b></p> <p>Wahlvorschlag Gesamtliste <b>FDP</b> ○○○</p> <p>1. Dr. Andresen, Hans H.<br/>Geburtsjahr: 1938<br/>Steuerberater<br/>Frunzelberg 9<br/>SZ-Lichtenberg ○○○</p> <p>2. Böhmken, Andreas<br/>Geburtsjahr: 1971<br/>Rechtsanwalt<br/>Hinter dem Hölten 75<br/>SZ-Lichtenberg ○○○</p> <p>3. Dr. Sonntag, Wolfgang<br/>Geburtsjahr: 1943<br/>Arzt<br/>Rambdending 50<br/>SZ-Leberstedt ○○○</p> <p>4. Damrath, Peter J.<br/>Geburtsjahr: 1937<br/>Projektdesigner<br/>Hinter dem Krück 23<br/>SZ-Salder ○○○</p> <p>5. Harms, Gisela<br/>Geburtsjahr: 1934<br/>Apothekerin<br/>Döhrening 13<br/>SZ-Leberstedt ○○○</p> <p>6. Boettcher, Martin<br/>Geburtsjahr: 1963<br/>Kaufmann<br/>Hinter dem Krück 9<br/>SZ-Salder ○○○</p> <p>7. Leben, Petra<br/>Geburtsjahr: 1950<br/>Hausfrau<br/>Kalkosenweg 4<br/>SZ-Lichtenberg ○○○</p> |

Stimmzettel

für die Kommunalwahl am 11. September 2016 in der Stadt Salzgitter, Ratwahlbereich B

Sie haben 3 Stimmen: x x x  
 Sie können alle 3 Stimmen einem Wahlvorschlag in einer Gesamtheit (Gesamtliste) oder einer einzigen Bewerberin/einem einzigen Bewerber geben.  
 Sie können Ihre Stimmen aber auch auf mehrere Gesamtlisten und/oder mehrere Bewerberinnen/Bewerber desselben Wahlvorschlages oder verschiedener Wahlvorschläge verteilen.  
**Nicht mehr als drei Stimmen! Der Stimmzettel ist sonst grundsätzlich ungültig.**

|   |  |   |
|---|--|---|
| <p><b>1 Sozialdemokratische Partei Deutschlands <b>SPD</b></b></p> <p>Wahlvorschlag Gesamtliste <b>SPD</b> ○○○</p> <p>1. <b>Loos, Michael</b><br/>Geburtsjahr: 1954<br/>Fraktionsgeschäftsführer<br/>Albert-Schweitzer-Straße 51<br/>SZ-Lebenstedt ○○○</p> <p>2. <b>Dr. Dittmann, Sandra</b><br/>Geburtsjahr: 1977<br/>Gleichstellungsbeauftragte<br/>Asiri-Lindgren-Weg 8<br/>SZ-Gebhardshagen ○○○</p> <p>3. <b>Zielinski, Peter</b><br/>Geburtsjahr: 1949<br/>Rentner<br/>Ostlandstraße 53<br/>SZ-Lebenstedt ○○○</p> <p>4. <b>Breitfeld, Vanessa</b><br/>Geburtsjahr: 1993<br/>Stadt- und Regionalmanagerin (B.A.)<br/>Albert-Schweitzer-Straße 51<br/>SZ-Lebenstedt ○○○</p> <p>5. <b>Ay, Abdulkaki</b><br/>Geburtsjahr: 1987<br/>Ingenieur<br/>Stromtal 3<br/>SZ-Lebenstedt ○○○</p> <p>6. <b>Jakubke, Michael</b><br/>Geburtsjahr: 1946<br/>Rentner<br/>Bohnenweg 10<br/>SZ-Lebenstedt ○○○</p> <p>7. <b>Eibnick, Hartmut</b><br/>Geburtsjahr: 1950<br/>Dipl.-Ingenieur<br/>Meerweg 44<br/>SZ-Lebenstedt ○○○</p> <p>8. <b>Edinger, Sebastian</b><br/>Geburtsjahr: 1988<br/>Steuerfachangestellter<br/>Hermann-Stehr-Straße 10<br/>SZ-Lebenstedt ○○○</p> <p>9. <b>Dworog, Jan Philipp</b><br/>Geburtsjahr: 1986<br/>Student<br/>Wiesenweg 44<br/>SZ-Lebenstedt ○○○</p> | <p><b>2 Christlich Demokratische Union Deutschlands in Niedersachsen <b>CDU</b></b></p> <p>Wahlvorschlag Gesamtliste <b>CDU</b> ○○○</p> <p>1. <b>Löbke, Guido</b><br/>Geburtsjahr: 1966<br/>Selbstständiger Architekt<br/>Am Stumpfwinkel 22<br/>SZ-Lebenstedt ○○○</p> <p>2. <b>Vanil, Eron</b><br/>Geburtsjahr: 1969<br/>Kaufmann<br/>Amtsvogelweg 15<br/>SZ-Lichtenberg ○○○</p> <p>3. <b>Janošič, Sabine</b><br/>Geburtsjahr: 1968<br/>Selbstständig<br/>Gut 31<br/>SZ-Thiede ○○○</p> <p>4. <b>Przybilka, Enrtoo</b><br/>Geburtsjahr: 1987<br/>Steuerassistent<br/>Thle 1<br/>SZ-Lichtenberg ○○○</p> <p>6. <b>Feld, Roland</b><br/>Geburtsjahr: 1954<br/>Stadtoberamtsrat a.D.<br/>Alfeld 26<br/>SZ-Galder ○○○</p> <p>8. <b>Bohauß, Tobias</b><br/>Geburtsjahr: 1974<br/>Zahnarzt<br/>Wiesenweg 21<br/>SZ-Lebenstedt ○○○</p> <p>7. <b>Czelleik, Tanja</b><br/>Geburtsjahr: 1973<br/>Empfangsekretärin<br/>Posthof 5 C<br/>SZ-Lebenstedt ○○○</p> <p>8. <b>Leontarskis, Konstantin</b><br/>Geburtsjahr: 1989<br/>Lehrer<br/>Amtsvogelweg 17<br/>SZ-Lichtenberg ○○○</p> <p>9. <b>Poetsch, Renate</b><br/>Geburtsjahr: 1948<br/>Rentnerin<br/>Wedehopp 3<br/>SZ-Lebenstedt ○○○</p> <p>10. <b>Merz, Wolfgang</b><br/>Geburtsjahr: 1943<br/>Augenoptikermeister<br/>Wiesenweg 36<br/>SZ-Lebenstedt ○○○</p> | <p><b>3 BÜNDNIS 90/ DIE GRÜNEN <b>GRÜNE</b></b></p> <p>Wahlvorschlag Gesamtliste <b>GRÜNE</b> ○○○</p> <p>1. <b>Kilo, Eron</b><br/>Geburtsjahr: 1966<br/>Student der Politikwissenschaften<br/>Schulstraße 22 B<br/>SZ-Ortze ○○○</p> <p>2. <b>Winßen, Irene</b><br/>Geburtsjahr: 1952<br/>i.H.M. Angestellte<br/>Thiestraße 16 B<br/>SZ-Lebenstedt ○○○</p> <p>3. <b>Weokarie, Niopke</b><br/>Geburtsjahr: 1973<br/>Kaufrau im Einzelhandel<br/>Schulstraße 22 B<br/>SZ-Ortze ○○○</p> <p>4. <b>Große, Yannik</b><br/>Geburtsjahr: 1995<br/>Auszubildender in der Krankenpflege<br/>Wilhelm-Kunze-Ring 1<br/>SZ-Lebenstedt ○○○</p> |
| <p><b>4 Freie Wählergemeinschaft Mündiger Bürger Salzgitter <b>M.B.S.</b></b></p> <p>Wahlvorschlag Gesamtliste <b>M.B.S.</b> ○○○</p> <p>1. <b>Rubin, Horst</b><br/>Geburtsjahr: 1951<br/>Dipl.-Volkswirt<br/>Gerstenweg 29<br/>SZ-Lebenstedt ○○○</p> <p>2. <b>Baule, Peter</b><br/>Geburtsjahr: 1940<br/>Rentner<br/>Liebmannstraße 7<br/>SZ-Lebenstedt ○○○</p>   | <p><b>5 DIE LINKE. Niedersachsen <b>DIE LINKE.</b></b></p> <p>Wahlvorschlag Gesamtliste <b>DIE LINKE.</b> ○○○</p> <p>1. <b>Inoo, Selahettin</b><br/>Geburtsjahr: 1988<br/>Produktionsarbeiter<br/>Riesenrapp 28<br/>SZ-Lebenstedt ○○○</p> <p>2. <b>Savas, Hünkar</b><br/>Geburtsjahr: 1985<br/>Schutz- und Sicherheitskraft<br/>Ufenflucht 39<br/>SZ-Lebenstedt ○○○</p> <p>3. <b>Klinkert-Uyar, Melitta</b><br/>Geburtsjahr: 1953<br/>Fotografin<br/>Stromtal 27<br/>SZ-Lebenstedt ○○○</p> <p>4. <b>Foth, Malk</b><br/>Geburtsjahr: 1966<br/>Arbeiter<br/>Carl-von-Ossietzky-Straße 1<br/>SZ-Lebenstedt ○○○</p>  | <p><b>6 Freie Demokratische Partei <b>FDP</b></b></p> <p>Wahlvorschlag Gesamtliste <b>FDP</b> ○○○</p> <p>1. <b>Bierecke, Bianca</b><br/>Geburtsjahr: 1978<br/>Gerichtsvollzieherin<br/>Kappenhöhe 12<br/>SZ-Gebhardshagen ○○○</p> <p>2. <b>Andreeen, Wiebke</b><br/>Geburtsjahr: 1943<br/>Bibliotheksdirektorin I. R.<br/>Prunzelberg 9<br/>SZ-Lichtenberg ○○○</p> <p>3. <b>Dr. Bohlerich, Uwe</b><br/>Geburtsjahr: 1939<br/>Rentner<br/>Forellenweg 3<br/>SZ-Lebenstedt ○○○</p> <p>4. <b>Ludwig, Alexander</b><br/>Geburtsjahr: 1990<br/>Zerspanungsmechaniker<br/>Schmiedewinkel 4<br/>SZ-Galder ○○○</p>                      |

Stimmzettel

für die Kommunalwahl am 11. September 2016 in der Stadt Salzgitter, Ratswahlbereich C

Sie haben 3 Stimmen: x x x  
 Sie können alle 3 Stimmen einem Wahlvorschlag in seiner Gesamtheit (Gesamtliste) oder einer einzigen Bewerberin/einem einzigen Bewerber geben.  
 Sie können Ihre Stimmen aber auch auf mehrere Gesamtlisten und/oder mehrere Bewerberinnen/Bewerber desselben Wahlvorschlages oder verschiedener Wahlvorschläge verteilen.  
**Nicht mehr als drei Stimmen! Der Stimmzettel ist sonst grundsätzlich ungültig.**

|  |   |   |
|--|---|---|
| <p><b>1 Sozialdemokratische Partei Deutschlands <b>SPD</b></b></p> <p>Wahlvorschlag Gesamtliste <b>SPD</b> ○○○</p> <p>1. <b>Leidecker, Ulrich</b><br/>Geburtsjahr: 1946<br/>Realschullehrer I.R.<br/>Rohrdamm 36<br/>SZ-Lebenstedt ○○○</p> <p>2. <b>Schleining, Thorsten</b><br/>Geburtsjahr: 1978<br/>Kfm. Angestellter<br/>Valstedter Straße 30<br/>SZ-Engelstedt ○○○</p> <p>3. <b>Ramaoher, Peter</b><br/>Geburtsjahr: 1944<br/>Rentner<br/>Kranichdamm 75<br/>SZ-Lebenstedt ○○○</p> <p>4. <b>Kramer, Jörg</b><br/>Geburtsjahr: 1966<br/>Polizeibeamter<br/>Bärenkäm 24<br/>SZ-Lebenstedt ○○○</p> <p>5. <b>Militschenko, Brigitte</b><br/>Geburtsjahr: 1954<br/>Verwaltungsfachangestellte<br/>Karl-Heldensblut-Weg 17<br/>SZ-Lebenstedt ○○○</p> <p>6. <b>Aftan, Haol Yusuf</b><br/>Geburtsjahr: 1982<br/>Selbstständig<br/>Telchalesenweg 37<br/>SZ-Lebenstedt ○○○</p> <p>7. <b>Lolles, Silke</b><br/>Geburtsjahr: 1977<br/>Kfm. Angestellte<br/>Kranichdamm 81<br/>SZ-Lebenstedt ○○○</p> <p>8. <b>Reinecke, Sabine</b><br/>Geburtsjahr: 1989<br/>Straßenbauerin<br/>Berliner Straße 209<br/>SZ-Lebenstedt ○○○</p> <p>9. <b>Pogrzeba, Sylvia</b><br/>Geburtsjahr: 1985<br/>Industriekaufrau<br/>Kranichdamm 32<br/>SZ-Lebenstedt ○○○</p> <p>10. <b>Flore, Daniel</b><br/>Geburtsjahr: 1978<br/>Rechtsanwalt<br/>Mammuring 26<br/>SZ-Lebenstedt ○○○</p> | <p><b>2 Christlich Demokratische Union Deutschlands in Niedersachsen <b>CDU</b></b></p> <p>Wahlvorschlag Gesamtliste <b>CDU</b> ○○○</p> <p>1. <b>Poelsoh, Klaus</b><br/>Geburtsjahr: 1944<br/>Pensionär<br/>Wiedehopp 3<br/>SZ-Lebenstedt ○○○</p> <p>2. <b>Küffner, Andreas</b><br/>Geburtsjahr: 1985<br/>Fraktionsgeschäftsführer<br/>Sülge 3<br/>SZ-Lichtenberg ○○○</p> <p>3. <b>Verstegen, Hans</b><br/>Geburtsjahr: 1946<br/>Dipl.-Ing.<br/>Rabenacker 58<br/>SZ-Lebenstedt ○○○</p> <p>4. <b>Lindenberg, Holger</b><br/>Geburtsjahr: 1968<br/>Landwirt<br/>Biberstraße 13<br/>SZ-Engelstedt ○○○</p> <p>5. <b>Stefany, Eilfriede</b><br/>Geburtsjahr: 1941<br/>Rentnerin<br/>Ostlandsstraße 45<br/>SZ-Lebenstedt ○○○</p> <p>6. <b>Bratz, Sascha</b><br/>Geburtsjahr: 1975<br/>Prokurist<br/>Gustav-Hagemann-Straße 64<br/>SZ-Engelstedt ○○○</p> <p>7. <b>Sorokin, Waldemar</b><br/>Geburtsjahr: 1946<br/>Rentner<br/>Söhlecamp 30<br/>SZ-Bruchmachtersen ○○○</p> <p>8. <b>Köbling, Lutz</b><br/>Geburtsjahr: 1970<br/>Kaufmann<br/>Wilhelm-Kunze-Ring 62<br/>SZ-Lebenstedt ○○○</p> <p>9. <b>Aust, Hans Joachim</b><br/>Geburtsjahr: 1946<br/>Werksicherheitsleiter I.R.<br/>Wiedehopp 5<br/>SZ-Lebenstedt ○○○</p> <p>10. <b>Ludwig, Günther</b><br/>Geburtsjahr: 1948<br/>Förderschullehrer<br/>Rabenacker 26<br/>SZ-Lebenstedt ○○○</p> <p>11. <b>Löbke, Klemens</b><br/>Geburtsjahr: 1938<br/>Architekt<br/>Kampstraße 25<br/>SZ-Lebenstedt ○○○</p> | <p><b>3 BÜNDNIS 90/ DIE GRÜNEN <b>GRÜNE</b></b></p> <p>Wahlvorschlag Gesamtliste <b>GRÜNE</b> ○○○</p> <p>1. <b>Pfirkamin, Sascha</b><br/>Geburtsjahr: 1969<br/>Touristik-Kaufmann<br/>Valstedter Straße 76<br/>SZ-Engelstedt ○○○</p> <p>2. <b>Bautz, Claudia</b><br/>Geburtsjahr: 1969<br/>Dipl.-Kaufrau<br/>Arndteweg 15<br/>SZ-Lebenstedt ○○○</p> <p>3. <b>Duoke, Kerstin</b><br/>Geburtsjahr: 1975<br/>Bürokauffrau<br/>Am Speckenberg 27 A<br/>SZ-Bad ○○○</p>             |
| <p><b>4 Freie Wählergemeinschaft Mündliger Bürger Salzgitter <b>M.B.S.</b></b></p> <p>Wahlvorschlag Gesamtliste <b>M.B.S.</b> ○○○</p> <p>1. <b>Kluske, Heinz</b><br/>Geburtsjahr: 1944<br/>Fleischer<br/>Wehrstraße 26<br/>SZ-Lebenstedt ○○○</p> <p>2. <b>Krause, Eduard</b><br/>Geburtsjahr: 1988<br/>Selbstständiger Vermögensberater<br/>Neißestraße 32<br/>SZ-Lebenstedt ○○○</p>   | <p><b>5 DIE LINKE. Niedersachsen <b>DIE LINKE.</b></b></p> <p>Wahlvorschlag Gesamtliste <b>DIE LINKE.</b> ○○○</p> <p>1. <b>Rolok, Berndt</b><br/>Geburtsjahr: 1953<br/>Rentner<br/>Siebenbürgener Straße 9<br/>SZ-Lebenstedt ○○○</p> <p>2. <b>Hoffbauer, Gerda</b><br/>Geburtsjahr: 1948<br/>Hausfrau<br/>Mammuring 69<br/>SZ-Lebenstedt ○○○</p>  | <p><b>6 Freie Demokratische Partei <b>FDP</b></b></p> <p>Wahlvorschlag Gesamtliste <b>FDP</b> ○○○</p> <p>1. <b>Ludwig, Angelika</b><br/>Geburtsjahr: 1965<br/>Krankenschwester<br/>Gesemannstraße 10<br/>SZ-Lebenstedt ○○○</p> <p>2. <b>Biermann, Klaus-Dieter</b><br/>Geburtsjahr: 1970<br/>Dachdeckermeister<br/>Gustav-Hagemann-Straße 52<br/>SZ-Engelstedt ○○○</p> <p>3. <b>Ehret, Claudia</b><br/>Geburtsjahr: 1968<br/>Angestellte<br/>Blütenweg 6 A<br/>SZ-Bad ○○○</p> |

Stimmzettel

für die Kommunalwahl am 11. September 2016 in der Stadt Salzgitter, Ratwahlbereich D

Sie haben 3 Stimmen: *X X X*  
 Sie können alle 3 Stimmen einem Wahlvorschlag in seiner Gesamtheit (Gesamtliste) oder einer einzigen Bewerberin/einem einzigen Bewerber geben.  
 Sie können Ihre Stimmen aber auch auf mehrere Gesamtlisten und/oder mehrere Bewerberinnen/Bewerber desselben Wahlvorschlags oder verschiedener Wahlvorschläge verteilen.  
**Nicht mehr als drei Stimmen! Der Stimmzettel ist sonst grundsätzlich ungültig.**

| 1 Sozialdemokratische Partei Deutschlands <b>SPD</b>  | 2 Christlich Demokratische Union Deutschlands in Niedersachsen <b>CDU</b>                                      | 3 BÜNDNIS 90/ DIE GRÜNEN <b>GRÜNE</b>  |
|---|--|--|
| Wahlvorschlag Gesamtliste <b>SPD</b> ○○○  | Wahlvorschlag Gesamtliste <b>CDU</b> ○○○   | Wahlvorschlag Gesamtliste <b>GRÜNE</b> ○○○   |
| 1. Armbrust, Rainer<br>Geburtsjahr: 1955<br>Industrieaufkäufer<br>Brotweg 6<br>SZ-Thiede ○○○                          | 1. Striese, Christian<br>Geburtsjahr: 1968<br>Dipl.-Bauingenieur<br>Frankfurter Straße 133<br>SZ-Thiede ○○○    | 1. Bürger, Marcel<br>Geburtsjahr: 1981<br>Erzieher<br>Steinacker 1<br>SZ-Leberstedt ○○○                      |
| 2. Stormowski, Torsten<br>Geburtsjahr: 1970<br>Verfahrensmechaniker<br>Am Immenhof 4<br>SZ-Halendorf ○○○              | 2. Matos da Silva, Nuno<br>Geburtsjahr: 1968<br>Dipl.-Ingenieur<br>Alte Gärtnerei 24<br>SZ-Bleckenstedt ○○○    | 2. Müller, Reinhard<br>Geburtsjahr: 1968<br>Dipl.-Finanzwirt<br>Gut 89<br>SZ-Thiede ○○○                      |
| 3. Puth, Norbert<br>Geburtsjahr: 1955<br>Rentner<br>Hauptstraße 1 A<br>SZ-Üfingen ○○○                                 | 3. Grünbergs, Kurt<br>Geburtsjahr: 1951<br>Rentner<br>Hafenstraße 2<br>SZ-Beddingen ○○○                        | 3. Ducke, Staffe<br>Geburtsjahr: 1981<br>Informatiker<br>Am Speckenberg 27 A<br>SZ-Bad ○○○                   |
| 4. Fisch, Wolfgang<br>Geburtsjahr: 1954<br>Dipl.-Verwaltungsbetriebswirt<br>Barbarastraße 18<br>SZ-Flachstöckheim ○○○ | 4. Werner, Bettina<br>Geburtsjahr: 1962<br>Selbständig<br>Töpferreihe 22<br>SZ-Bad ○○○                         |  |
| 5. Plein, Marcel<br>Geburtsjahr: 1981<br>Planungsingenieur LST<br>Ischerberg 29<br>SZ-Halendorf ○○○                   | 5. Miliak, Helmut<br>Geburtsjahr: 1947<br>Rentner<br>Dritter Straße 34<br>SZ-Drotha ○○○                        |  |
| 6. Alder, Hartmut<br>Geburtsjahr: 1951<br>Rentner<br>Weidengrund 1<br>SZ-Thiede ○○○                                   | 6. Lange-Nossek, Sylvia<br>Geburtsjahr: 1977<br>Verwaltungsjuristin<br>An der Zwergenkühle 18<br>SZ-Thiede ○○○ |  |
| 7. Bosse, Ralf<br>Geburtsjahr: 1980<br>Sachbearbeiter<br>Neue Straße 22<br>SZ-Flachstöckheim ○○○                      | 7. Dr. Wiesenbal, Klaus<br>Geburtsjahr: 1963<br>Physiker<br>Eutscherwinkel 15<br>SZ-Thiede ○○○                 |  |
| 8. Hering, Norbert<br>Geburtsjahr: 1960<br>Schlosser<br>Brotweg 2<br>SZ-Thiede ○○○                                    | 8. Schneke, Tanja<br>Geburtsjahr: 1971<br>Hausfrau<br>Am Stehwerk 11<br>SZ-Crütte ○○○                          |  |
| 9. Kieseland, Kira<br>Geburtsjahr: 1995<br>Studentin<br>Panscheberg 49<br>SZ-Thiede ○○○                               | 9. Wolff, Leonie<br>Geburtsjahr: 1989<br>Erzieherin<br>Gerhart-Hauptmann-Straße 89<br>SZ-Thiede ○○○            |  |
|   | 10. Huppertz, Thomas<br>Geburtsjahr: 1968<br>Angestellter<br>Quellenstraße 19<br>SZ-Saungen ○○○                |  |
|   | 11. Fichtner, Helmut<br>Geburtsjahr: 1952<br>Geschäftsführer<br>Guldener Kamp 4<br>SZ-Thiede ○○○               |  |
| 4 Freie Wählergemeinschaft Mündiger Bürger Salzgitter <b>M.B.S.</b>   | 5 DIE LINKE. Niedersachsen <b>DIE LINKE.</b>   | 6 Freie Demokratische Partei <b>FDP</b>  |
| Wahlvorschlag Gesamtliste <b>M.B.S.</b> ○○○   | Wahlvorschlag Gesamtliste <b>DIE LINKE.</b> ○○○  | Wahlvorschlag Gesamtliste <b>FDP</b> ○○○   |
| 1. Roßmann, Stefan<br>Geburtsjahr: 1971<br>Bäcker- und Konditormeister<br>Kappenhöhe 25<br>SZ-Gebhardshagen ○○○       | 1. Klose, Karin<br>Geburtsjahr: 1955<br>Ver- und Entsorgerin<br>Watenstedter Straße 18<br>SZ-Watenstedt ○○○    | 1. Sander, Christiane<br>Geburtsjahr: 1945<br>Kaufrau<br>Erlenweg 8<br>SZ-Thiede ○○○                         |
| 2. Metje, Heike<br>Geburtsjahr: 1957<br>Bürokauffrau<br>Bert-Brecht-Straße 21<br>SZ-Thiede ○○○                        | 2. Gruber, Peter<br>Geburtsjahr: 1968<br>Industriemeister<br>Kirchstraße 36<br>SZ-Halendorf ○○○                | 2. Brücke, Vivian Lisa<br>Geburtsjahr: 1992<br>Studentin<br>Berberstraße 5<br>SZ-Flachstöckheim ○○○          |
| 3. Klapprott, Ulf<br>Geburtsjahr: 1967<br>Selbständiger Installateurmeister<br>Maangarten 16<br>SZ-Halendorf ○○○      | 3. Gruber, Jürgen<br>Geburtsjahr: 1959<br>Arbeiter<br>Maangarten 33<br>SZ-Halendorf ○○○                        | 3. Schmalhaus, Ulrich<br>Geburtsjahr: 1958<br>Freiberuflicher Geograf<br>Turnierweg 87<br>SZ-Bad ○○○         |
|   |  | 4. Müller, Burkhard<br>Geburtsjahr: 1943<br>Dipl.-Ingenieur<br>Heinrich-von-Kleist-Straße 2<br>SZ-Thiede ○○○ |

Stimmzettel

für die Kommunalwahl am 11. September 2016 in der Stadt Salzgitter, Ratwahlbereich E

Sie haben 3 Stimmen: X X X  
 Sie können alle 3 Stimmen einem Wahlvorschlag in seiner Gesamtheit (Gesamtliste) oder einer einzigen Bewerberin/einem einzigen Bewerber geben.  
 Sie können Ihre Stimmen aber auch auf mehrere Gesamtlisten und/oder mehrere Bewerberinnen/Bewerber desselben Wahlvorschlags oder verschiedener Wahlvorschläge verteilen.  
**Nicht mehr als drei Stimmen! Der Stimmzettel ist sonst grundsätzlich ungültig.**

| 1 Sozialdemokratische Partei Deutschlands <b>SPD</b>  | 2 Christlich Demokratische Union Deutschlands in Niedersachsen <b>CDU</b>   | 3 BÜNDNIS 90/ DIE GRÜNEN <b>GRÜNE</b>   |
|---|---|---|
| Wahlvorschlag Gesamtliste SPD ○○○   | Wahlvorschlag Gesamtliste CDU ○○○   | Wahlvorschlag Gesamtliste GRÜNE ○○○   |
| 1. Grabb, Bernd<br>Geburtsjahr: 1948<br>Rentner<br>Landstraße 14<br>SZ-Celbecht ○○○   | 1. Körner, Claudia<br>Geburtsjahr: 1969<br>Selbstständig<br>Mahnstraße 20<br>SZ-Groß Mahner ○○○                   | 1. Wentjen, Harald<br>Geburtsjahr: 1951<br>Dipl.-Ingenieur<br>Theistraße 18 B<br>SZ-Lebenstedt ○○○            |
| 2. Streckfuß, Elke<br>Geburtsjahr: 1945<br>Realschullehrerin i.R.<br>Am Salgenbeich 13 B<br>SZ-Bad ○○○                      | 2. Janta, Wolfgang<br>Geburtsjahr: 1945<br>Brandoberamtsrat a.D.<br>An der Hackelmeise 17<br>SZ-Gebhardshagen ○○○ | 2. Wiemann, Kerstin<br>Geburtsjahr: 1974<br>Pflanzmanagerin<br>Wasserweg 50<br>SZ-Lebenstedt ○○○              |
| 3. Miska, Frank<br>Geburtsjahr: 1963<br>Serviceelektriker<br>Hardeweg 101<br>SZ-Gebhardshagen ○○○                           | 3. Pelzer, Inge<br>Geburtsjahr: 1956<br>Selbstärin<br>Laubengang 9<br>SZ-Gebhardshagen ○○○                        | 3. Wittfoot, Fritz<br>Geburtsjahr: 1943<br>Lehrer<br>Thystraße 4<br>SZ-Bad ○○○                                |
| 4. Eisfeld, Hans-Werner<br>Geburtsjahr: 1951<br>Rentner<br>Am Eikel 14 A<br>SZ-Bad ○○○                                      | 4. Kommander, Axel<br>Geburtsjahr: 1966<br>Projektmanager<br>Heerkweg 14<br>SZ-Heerte ○○○                         |   |
| 5. Lux, Sigrid<br>Geburtsjahr: 1951<br>Fachangestellte<br>Bäckerkint 17<br>SZ-Heerte ○○○                                    | 5. Knox, Renate<br>Geburtsjahr: 1957<br>Dipl.-Fachkraft<br>Am Heerte Anger 5<br>SZ-Heerte ○○○                     |   |
| 6. Moews, Petra<br>Geburtsjahr: 1980<br>Erzieherin, Heilpädagogin<br>Suddebleek 20<br>SZ-Gebhardshagen ○○○                  | 6. Napp, Rosemarie<br>Geburtsjahr: 1946<br>Verkäuferin<br>An der Hackelmeise 3<br>SZ-Gebhardshagen ○○○            |   |
| 7. Dahms, Regina<br>Geburtsjahr: 1971<br>Berufschullehrerin<br>Unter den Pflähen 11<br>SZ-Gebhardshagen ○○○                 | 7. Bonatzky, Kathrin<br>Geburtsjahr: 1982<br>Dipl.-Soz.-Päd.<br>Am Dorfand 55 A<br>SZ-Gebhardshagen ○○○           |   |
| 8. Comes, Roland<br>Geburtsjahr: 1957<br>Journalist<br>Engeroder Straße 74<br>SZ-Bad ○○○                                    | 8. Rudolph, Karl-Heinz<br>Geburtsjahr: 1948<br>Selbstständig<br>Unter den Pflähen 33<br>SZ-Gebhardshagen ○○○      |   |
| 9. Kellmann, Kai Uwe<br>Geburtsjahr: 1987<br>Kaufmann im Einzelhandel<br>Johannes-Woltera-Straße 35<br>SZ-Gebhardshagen ○○○ | 9. Pelzer, Siegfried<br>Geburtsjahr: 1950<br>Maschinenbautechniker<br>Laubengang 9<br>SZ-Gebhardshagen ○○○        |   |
| 10. Bernisch, Uwe<br>Geburtsjahr: 1964<br>Selbständiger Fahrlöhner<br>Unter den Pflähen 21<br>SZ-Gebhardshagen ○○○          |   |   |
|   |   |   |
| 4 Freie Wählergemeinschaft Mündiger Bürger Salzgitter <b>M.B.S.</b>   | 5 DIE LINKE. Niedersachsen <b>DIE LINKE.</b>  | 6 Freie Demokratische Partei <b>FDP</b>   |
| Wahlvorschlag Gesamtliste M.B.S. ○○○  | Wahlvorschlag Gesamtliste DIE LINKE. ○○○  | Wahlvorschlag Gesamtliste FDP ○○○   |
| 1. Sock, Uwe<br>Geburtsjahr: 1952<br>Bezirksschornsteinfegermeister<br>Amstraße 1 A<br>SZ-Sauringen ○○○                     | 1. Höwing, Tim<br>Geburtsjahr: 1993<br>Steuermann<br>Reichenberger Straße 13<br>SZ-Gebhardshagen ○○○              | 1. Hattop, Jürgen<br>Geburtsjahr: 1935<br>Apotheker<br>Breite Straße 2 A<br>SZ-Bad ○○○                        |
| 2. Söitz, Günther<br>Geburtsjahr: 1954<br>Tischlermeister<br>Tilfweg 27<br>SZ-Engende ○○○                                   | 2. Pöhke, Oskar<br>Geburtsjahr: 1951<br>Tech. Sachbearbeiter<br>Am Mühlenplan 19<br>SZ-Heerte ○○○                 | 2. Neubert, Jens<br>Geburtsjahr: 1965<br>Gartenbautechniker<br>Lustgarten 9<br>SZ-Gebhardshagen ○○○           |
| 3. Koch, Elke<br>Geburtsjahr: 1958<br>Verwaltungsfachangestellte<br>Haßlügenweg 4<br>SZ-Gebhardshagen ○○○                   | 3. Gösel, Mustafa<br>Geburtsjahr: 1972<br>Facharbeiter<br>Berliner Straße 90<br>SZ-Lebenstedt ○○○                 | 3. Schöngen, Werner<br>Geburtsjahr: 1947<br>Kaufmann<br>Karl-Scharfenberg-Straße 1<br>SZ-Engende ○○○          |
|   |   | 4. Conze, Hartmut<br>Geburtsjahr: 1942<br>Rechtsanwalt u. vereidigter Buchprüfer<br>Dornbusch 5<br>SZ-Bad ○○○ |
|   |   | 5. Moldenhauer, Ursula<br>Geburtsjahr: 1936<br>Rentnerin<br>Martin-Luther-Platz 6<br>SZ-Bad ○○○               |
|   |   | 6. Adam, Jean-Francois<br>Geburtsjahr: 1954<br>Projektleiter<br>Olefeld 22<br>SZ-Gebhardshagen ○○○            |

Stimmzettel

für die Kommunalwahl am 11. September 2016 in der Stadt Salzgitter, Ratwahlbereich F

Sie haben 3 Stimmen: x x x  
 Sie können alle 3 Stimmen einem Wahlvorschlag in seiner Gesamtheit (Gesamtliste) oder einer einzigen Bewerberin/einem einzigen Bewerber geben.  
 Sie können Ihre Stimmen aber auch auf mehrere Gesamtlisten und/oder mehrere Bewerberinnen/Bewerber desselben Wahlvorschlages oder verschiedener Wahlvorschläge verteilen.  
**Nicht mehr als drei Stimmen! Der Stimmzettel ist sonst grundsätzlich ungültig.**

|   |   |  |
|---|---|--|
| <b>1 Sozialdemokratische Partei Deutschlands</b> <b>SPD</b>   | <b>2 Christlich Demokratische Union Deutschlands in Niedersachsen</b> <b>CDU</b>                          | <b>3 BÜNDNIS 90/ DIE GRÜNEN</b> <b>GRÜNE</b>   |
| Wahlvorschlag Gesamtliste SPD ○○○   | Wahlvorschlag Gesamtliste CDU ○○○   | Wahlvorschlag Gesamtliste GRÜNE ○○○  |
| 1. Lettner, Michael<br>Geburtsjahr: 1961<br>Gesundheitsmanager (M.A.), Dipl.-Soz.-Päd.<br>Vorsalzer Straße 12<br>SZ-Bad ○○○ | 1. Straßmann, Rolf<br>Geburtsjahr: 1947<br>Direktor am Amtsgericht a.D.<br>Forschestraße 15<br>SZ-Bad ○○○ | 1. Siano, Michael<br>Geburtsjahr: 1966<br>Verwaltungsangestellter<br>Friedrich-Ebert-Straße 47<br>SZ-Bad ○○○ |
| 2. Below, Andrea<br>Geburtsjahr: 1963<br>Pflegerin<br>Ernst-Reuter-Straße 6<br>SZ-Bad ○○○                                   | 2. Dr. Hoffmann, Michael<br>Geburtsjahr: 1963<br>Verwaltungsbeamter<br>Am Golfplatz 17<br>SZ-Bad ○○○      | 2. Albert, Ralf<br>Geburtsjahr: 1966<br>Bankkaufmann<br>Konsul-Walimut-Straße 42<br>SZ-Ohlendorf ○○○         |
| 3. Bauer, Wolfgang<br>Geburtsjahr: 1944<br>Rentner<br>Burgstraße 94<br>SZ-Bad ○○○   | 3. Thiele, Sabine<br>Geburtsjahr: 1959<br>Kfm. Angestellte<br>Goslarische Straße 5<br>SZ-Ringelheim ○○○   | 3. Dikshoh, Algid<br>Geburtsjahr: 1958<br>Dipl.-Ingenieur<br>Hinter dem Satze 48<br>SZ-Bad ○○○               |
| 4. Dino, Dimoer<br>Geburtsjahr: 1972<br>Schichtleiter<br>Am Salgenteich 19<br>SZ-Bad ○○○                                    | 4. Reupke, Astrid<br>Geburtsjahr: 1964<br>Sekretärin<br>Genfstraße 14<br>SZ-Groß-Mahner ○○○               |  |
| 5. Binder, Thomas<br>Geburtsjahr: 1995<br>Student<br>Salzkamp 67<br>SZ-Bad ○○○  | 6. Iwa, Markus<br>Geburtsjahr: 1975<br>Polizeibeamter<br>Schacht-Georg-Straße 20<br>SZ-Hohenrode ○○○      |  |
| 6. Nordhause, Rainer<br>Geburtsjahr: 1951<br>Kirchenvogt i.R.<br>Ziesler 4<br>SZ-Bad ○○○                                    | 8. Stolze, Philipp<br>Geburtsjahr: 1989<br>Bankangestellter (M.B.S.)<br>Töpferlehe 25<br>SZ-Bad ○○○       |  |
| 7. Jäschke, Klaus<br>Geburtsjahr: 1958<br>Busfahrer<br>Wallgraben 1<br>SZ-Bad ○○○   | 7. Bechtold, Ralf<br>Geburtsjahr: 1969<br>Rechtsanwalt<br>Wilhelm-Busch-Weg 11<br>SZ-Bad ○○○              |  |
| 8. Keune, Hermann<br>Geburtsjahr: 1948<br>Lehrer i.R.<br>Pommernring 21<br>SZ-Bad ○○○                                       | 8. Krause, Dirk<br>Geburtsjahr: 1967<br>Leitender Angestellter<br>Am Salgenteich 36<br>SZ-Bad ○○○         |  |
| 9. Flebig, Stenk<br>Geburtsjahr: 1977<br>Dipl.-Ingenieur<br>Katzenälsenering 38<br>SZ-Bad ○○○                               | 9. Klingebiel, Jonas<br>Geburtsjahr: 1997<br>Student<br>Salzkamp 72<br>SZ-Bad ○○○                         |  |
| 10. Brehmer, Andrea<br>Geburtsjahr: 1960<br>Sachbearbeiterin<br>Hasenspringweg 70<br>SZ-Bad ○○○                             |   |  |
| 11. Sobania, Ulf<br>Geburtsjahr: 1966<br>Technischer Leiter<br>Am Elkel 19<br>SZ-Bad ○○○                                    |   |  |
| <b>4 Freie Wählergemeinschaft Mündiger Bürger Salzgitter</b> <b>M.B.S.</b>  | <b>5 DIE LINKE. Niedersachsen</b> <b>DIE LINKE.</b>   | <b>6 Freie Demokratische Partei</b> <b>FDP</b>   |
| Wahlvorschlag Gesamtliste M.B.S. ○○○  | Wahlvorschlag Gesamtliste DIE LINKE. ○○○  | Wahlvorschlag Gesamtliste FDP ○○○  |
| 1. Meije, Klaus<br>Geburtsjahr: 1950<br>Sachverständiger<br>Bert-Erecht-Straße 21<br>SZ-Thiede ○○○                          | 1. Fielsoher, Hermann<br>Geburtsjahr: 1950<br>Rentner<br>Am Salgenteich 18<br>SZ-Bad ○○○                  | 1. Ludwig, Ralf<br>Geburtsjahr: 1964<br>Elektrotechniker<br>Gesemannstraße 10<br>SZ-Lebenstedt ○○○           |
| 2. Gehmert, Karl-Heinz<br>Geburtsjahr: 1947<br>Rentner<br>Schwammhorn 8<br>SZ-Lobmächtersen ○○○                             | 2. Vogtland, Heiko<br>Geburtsjahr: 1969<br>Steuermann<br>Kriemhildstraße 8<br>SZ-Bad ○○○                  | 2. Conze, Renate<br>Geburtsjahr: 1944<br>Hausfrau<br>Dornbusch 3<br>SZ-Bad ○○○                               |
| 3. Bote, Stefanie<br>Geburtsjahr: 1972<br>Bankfachwirtin<br>Ottostraße 4<br>SZ-Bad ○○○                                      | 3. Wojcik, Roger<br>Geburtsjahr: 1955<br>Schlosser<br>Wörthkamp 38<br>SZ-Bad ○○○                          | 3. Ehret, Michael G.<br>Geburtsjahr: 1962<br>Volljurist<br>Blütenweg 6 A<br>SZ-Bad ○○○                       |



**5.2 Wahlbezirkseinteilung**

| Wahlbereich Rat | Wahlbezirk | Wahlbereich Ortsrat | Wahllokal Adresse   | zugehörige Straßen  |
|-----------------|------------|---------------------|---|---|
| A               | 27         | N                   | Gottfried-Linke-Realschule<br>Hans-Böckler-Ring 8/10<br>Salzgitter-Lebenstedt | Brassertweg<br>Humboldtallee 1 bis 47<br>Leibnizstraße<br>Martinweg<br>Max-Planck-Straße<br>Otto-Hahn-Ring<br>Paschkeweg<br>Peetzweg<br>Siemensweg  |
| A               | 28         | N                   | Gottfried-Linke-Realschule<br>Hans-Böckler-Ring 8/10<br>Salzgitter-Lebenstedt | Bessemerweg<br>Hans-Böckler-Ring<br>Hüttenring<br>Thomasweg   |
| A               | 29         | N                   | Gottfried-Linke-Realschule<br>Hans-Böckler-Ring 8/10<br>Salzgitter-Lebenstedt | Carl-von-Ossietsky-Straße<br>Einsteinstraße<br>Gaußstraße<br>Geschwister-Scholl-Straße<br>Graf-Moltke-Straße<br>Julius-Leber-Straße   |
| A               | 30         | N                   | Gottfried-Linke-Realschule<br>Hans-Böckler-Ring 8/10<br>Salzgitter-Lebenstedt | Alfred-Delp-Straße<br>Dietrich-Bonhoeffer-Straße<br>Goerdelerstraße<br>Graf-Stauffenberg-Straße<br>Kurt-Schumacher-Ring<br>Wilhelm-Leuschner-Straße   |
| A               | 31         | N                   | Grundschule Dürerring<br>Dürerring 25<br>Salzgitter-Lebenstedt                | Dürerring<br>Erich-Ollenhauer-Straße<br>Humboldtallee 48 bis 67   |
| A               | 32         | N                   | Grundschule Dürerring<br>Dürerring 25<br>Salzgitter-Lebenstedt                | Elisabeth-Selbert-Straße<br>Friederike-Nadig-Weg<br>Helene-Weber-Ring<br>Helene-Wessel-Weg<br>Holbeinweg<br>Leiblweg<br>Menzelweg<br>Schinkelweg<br>Schwindweg<br>Spitzwegpassage<br>Zilleweg |
| A               | 33         | N                   | Grundschule Dürerring<br>Dürerring 25<br>Salzgitter-Lebenstedt                | Beckmannstraße<br>Dixweg<br>Kirchnerweg<br>Marcweg<br>Moränenweg 2 bis 303<br>Noldeweg<br>Schilfufur<br>Seeblick<br>Seerosenweg<br>Tizianweg  |
| A               | 34         | N                   | Grundschule Dürerring<br>Dürerring 25<br>Salzgitter-Lebenstedt                | Böcklinweg<br>Cranachweg<br>Feuerbachstraße<br>Goyastraße<br>Grünwaldweg<br>Heckelweg   |

| Wahlbereich Rat | Wahlbezirk | Wahlbereich Ortsrat | Wahllokal Adresse   | zugehörige Straßen  |
|-----------------|------------|---------------------|---|---|
| A               | 34         | N                   | Grundschule Dürerring<br>Dürerring 25<br>Salzgitter-Lebenstedt          | Lenbachweg<br>Liebermannstraße<br>Picassoweg<br>Raffaelweg<br>Rembrandtring<br>Rubensweg<br>Rungeweg<br>Van-Gogh-Weg  |
| A               | 35         | N                   | Feuerwehrhaus Bruchmachersen<br>Am Thie 3<br>Salzgitter-Bruchmachersen  | alle Straßen des Stadtteils Bruchmachersen  |
| A               | 36         | N                   | Grundschule Salder<br>Museumstraße 21<br>Salzgitter-Salder              | Altfeld<br>Am Kleinen Kamp<br>Dammstraße<br>Felsweg<br>Forstweg<br>Fuhsering<br>Gänsebleek<br>Gärtnerstraße<br>Holzwiesenweg<br>Im Mailand<br>Kalkbruch<br>Mindener Straße<br>Schloßkirche  |
| A               | 37         | N                   | Grundschule Salder<br>Museumstraße 21<br>Salzgitter-Salder              | Alte Straße<br>Am Kleinen Hof<br>Eulenwinkel<br>Gerichtsweg<br>Grüner Brink<br>Hinter dem Knick<br>Hopfenhof<br>Klint<br>Museumstraße<br>Parkstraße<br>Peiner Straße 12 und 14<br>Schmiedewinkel<br>Setzteich<br>Teichkamp<br>Vor dem Dorfe<br>Watenstedter Weg |
| A               | 39         | NW                  | Grundschule Lesse<br>Barbecker Weg 18<br>Salzgitter-Lesse               | alle Straßen des Stadtteils Lesse   |
| A               | 40         | NW                  | Dorfgemeinschaftshaus Reppner<br>Am Kirchhof 20 A<br>Salzgitter-Reppner | alle Straßen des Stadtteils Reppner   |
| A               | 41         | NW                  | Grundschule Lichtenberg<br>Upn Kampe 14<br>Salzgitter-Lichtenberg       | An der Heerstraße<br>Buchenlandstraße<br>Gehrbusch<br>Glück-Auf-Straße<br>Gödebusch<br>Krühgarten<br>Memeler Straße<br>Reitling<br>Scharenbergstraße  |

| Wahlbereich | Wahlbezirk | Wahlbereich Ortsrat | Wahllokal Adresse   | zugehörige Straßen  |
|-------------|------------|---------------------|---|---|
| A           | 41         | NW                  | Grundschule Lichtenberg<br>Upn Kampe 14<br>Salzgitter-Lichtenberg   | Schierke<br>Wallmerkamp<br>Zingel   |
| A           | 42         | NW                  | Grundschule Lichtenberg<br>Upn Kampe 14<br>Salzgitter-Lichtenberg   | Amtsvogtweg<br>Fredener Straße<br>Hinter dem Zollen<br>Hinter den Höfen<br>Holzwinkel<br>Knick<br>Pastorengasse<br>Steinstraße<br>Stukenbergweg 1 bis 64<br>Sültge<br>Tiefe Straße<br>Unter der Burg 2 bis 57<br>Zollnweg                     |
| A           | 43         | NW                  | Grundschule Lichtenberg<br>Upn Kampe 14<br>Salzgitter-Lichtenberg   | Altenhagen<br>Breymannweg<br>Burgbergstraße<br>Evangelienberg<br>Heisterbusch<br>In der Tweetje<br>Kalkrosenweg<br>Kirchenwinkel<br>Klare Perle<br>Kornstraße<br>Lüttgenberg<br>Prunzelberg<br>Stukenbergweg 66 bis Ende<br>Thie<br>Upn Kampe |
| A           | 44         | NW                  | Gemeinschaftsraum Osterlinde<br>Am Bache 2<br>Salzgitter-Osterlinde | alle Straßen des Stadtteils Osterlinde  |
| B           | 10         | N                   | Grundschule Am See<br>Ulmenried 4-6<br>Salzgitter-Lebenstedt        | Bessarabienstraße<br>Elfenstieg<br>Kattowitzer Straße 248 bis 259<br>Nymphenried<br>Ostlandstraße<br>Ostpreußenstraße<br>Sternaler<br>Warthelandstraße<br>Westfalenstraße<br>Zwergenstieg   |
| B           | 11         | N                   | Grundschule Am See<br>Ulmenried 4-6<br>Salzgitter-Lebenstedt        | Birkengrund<br>Eschenhain<br>Kieselgrund<br>Stromtal<br>Ulmenried<br>Wichtelstieg   |
| B           | 12         | N                   | Grundschule Am See<br>Ulmenried 4-6<br>Salzgitter-Lebenstedt        | Kattowitzer Straße 191 bis 244<br>Nebelflucht<br>Riesentrapp<br>Talufer   |

| Wahlbereich Rat | Wahlbezirk | Wahlbereich Ortsrat | Wahllokal Adresse   | zugehörige Straßen   |
|-----------------|------------|---------------------|---|--|
| B               | 13         | N                   | Mietertreff Neißestraße<br>Neißestraße 46-48<br>Salzgitter-Lebenstedt               | Goethestraße<br>Lessingstraße<br>Neißestraße 33 bis 68<br>Schillerstraße<br>Stormstraße  |
| B               | 14         | N                   | Oskar-Kämmer-Schule<br>Schlehenweg 4 A<br>Salzgitter-Lebenstedt                     | Albert-Schweitzer-Straße<br>Amboßweg<br>Berliner Straße 2 bis 94<br>Bocholter Straße<br>Chemnitzer Straße<br>Fischzug<br>Gewerbestraße<br>Hammerschlag<br>In den Blumentriften<br>Marienbruchstraße<br>Peiner Straße 33 bis 93<br>Steinmetzweg |
| B               | 15         | N                   | Oskar-Kämmer-Schule<br>Schlehenweg 4 A<br>Salzgitter-Lebenstedt                     | Am Bauerngraben<br>Am Brinke<br>Am Flachen Meer<br>Am Haudorn<br>Am Moorgraben<br>Neißestraße 76 bis 152, 177, 222, 230<br>Schlehenweg<br>Steinackern  |
| B               | 19         | N                   | Grundschule Am Ostertal<br>Hinteres Ostertal 2<br>Salzgitter-Lebenstedt             | An der Feuerwache<br>Bockmühlenhof<br>Erzbahnstraße<br>Kalkweg<br>Korbmacherweg<br>Sandweg<br>Schlackenweg<br>Sinterweg<br>Stahlstraße<br>Swindonstraße 102 bis 153  |
| B               | 20         | N                   | Grundschule Am Ostertal<br>Hinteres Ostertal 2<br>Salzgitter-Lebenstedt             | Hinteres Ostertal<br>Konrad-Adenauer-Straße<br>Meerweg<br>Meistergasse<br>Opperkamp<br>Ringgasse<br>Spielgasse<br>Stadtweg<br>Swindonstraße 155 bis 172<br>Vorderes Ostertal   |
| B               | 21         | N                   | Kranich-Gymnasium / Gebäude Schölke<br>An der Windmühle 27<br>Salzgitter-Lebenstedt | Am Saldergraben<br>Am Schölkegraben<br>Bohnenweg<br>Erbsenweg<br>Gerstenweg<br>Haferweg<br>Lerchenfeld<br>Meisenweg<br>Roggenweg<br>Rübenweg<br>Sperlingsgasse<br>Weizenweg  |

| Wahlbereich Rat | Wahlbezirk | Wahlbereich Ortsrat | Wahllokal Adresse   | zugehörige Straßen   |
|-----------------|------------|---------------------|---|--|
| B               | 22         | N                   | Kranich-Gymnasium / Gebäude Schölke<br>An der Windmühle 27<br>Salzgitter-Lebenstedt | An der Windmühle<br>Distelweg<br>Flachsweg<br>Hummelweg<br>Klevertgarten<br>Kohlenstraße<br>Swindonstraße 1 bis 98a  |
| B               | 23         | N                   | Kranich-Gymnasium / Gebäude Schölke<br>An der Windmühle 27<br>Salzgitter-Lebenstedt | Am Mühlenstahl<br>Bruchmachersenstraße<br>Forellenweg<br>Gleiwitzer Straße<br>Kattowitzer Straße 81 bis 87<br>Saldersche Straße<br>Schelpwiese<br>Weidenweg<br>Wiesenweg                 |
| B               | 24         | N                   | Volkshochschule<br>Thiestraße 26 A<br>Salzgitter-Lebenstedt                         | Christian-Willmer-Straße<br>Joachim-Campe-Straße<br>Wilhelm-Kunze-Ring   |
| B               | 25         | N                   | Volkshochschule<br>Thiestraße 26 A<br>Salzgitter-Lebenstedt                         | Am Stiftshofe<br>Am Strumpfwinkel<br>Gothastraße<br>Heckenstraße<br>Imatraweg<br>Klunkau<br>Posthof<br>Smeewinkel<br>Thiestraße<br>Wehrstraße  |
| B               | 26         | N                   | Volkshochschule<br>Thiestraße 26 A<br>Salzgitter-Lebenstedt                         | Ackerstraße<br>An der Schölke<br>Fliederweg<br>Fuhsestraße<br>Gadenstedter Straße<br>Kampstraße<br>Kattowitzer Straße 151 bis 153<br>St.-Andreas-Weg<br>Zum Salzgittersee<br>Zur Gowiese |
| C               | 1          | N                   | Grundschule Am Kranichdamm<br>Mammutring 2-8<br>Salzgitter-Lebenstedt               | Elsternbake<br>Entenspill<br>Falkenhorst<br>Häherfall<br>Möwensteg<br>Rabenacker<br>Rohrdommel<br>Ulenflucht<br>Wiedehopp  |
| C               | 2          | N                   | Grundschule Am Kranichdamm<br>Mammutring 2-8<br>Salzgitter-Lebenstedt               | Dolmenkotten<br>Hörnebleek<br>Köppelsbleek<br>Kranichdamm<br>Wolfsbleek  |
| C               | 3          | N                   | Grundschule Am Kranichdamm<br>Mammutring 2-8<br>Salzgitter-Lebenstedt               | Bärentörn<br>Hordenpfad<br>Mammutring  |

| Wahlbereich Rat | Wahlbezirk | Wahlbereich Ortsrat | Wahllokal Adresse  | zugehörige Straßen   |
|-----------------|------------|---------------------|--|--|
| C               | 4          | N                   | Grundschule Am Kranichdamm<br>Mammuring 2-8<br>Salzgitter-Lebenstedt             | Bisonklint<br>Eichtränke<br>Renpfad<br>Wildkamp  |
| C               | 5          | N                   | Maria-Montessori-Schule<br>Storchenkamp 12<br>Salzgitter-Lebenstedt              | An der Krähenriede<br>Bergmannweg<br>Feldstraße<br>Isetöfte<br>Nordstraße<br>Pappelweg<br>Schleusenweg<br>Storchenkamp<br>Teichwiesenweg<br>Ütschenkamp                |
| C               | 6          | N                   | BBS Ludwig-Erhard-Schule<br>Joh.-Seb.-Bach-Straße 13/17<br>Salzgitter-Lebenstedt | Buschweidenweg<br>Fischerstraße<br>Karl-Heidenblut-Weg<br>Mühleneck<br>Neuer Mühlenweg<br>Reppnersche Straße<br>Suthwiesenstraße<br>Über den Bülden<br>Alter Mühlenweg |
| C               | 7          | N                   | BBS Ludwig-Erhard-Schule<br>Joh.-Seb.-Bach-Straße 13/17<br>Salzgitter-Lebenstedt | Johann-Sebastian-Bach-Straße<br>Königsberger Straße<br>Küstriner Straße<br>Schäferkamp<br>Siebenbürgener Straße<br>Stettiner Straße                                    |
| C               | 8          | N                   | BBS Ludwig-Erhard-Schule<br>Joh.-Seb.-Bach-Straße 13/17<br>Salzgitter-Lebenstedt | Brahmsstraße<br>Haydnstraße<br>Schubertstraße<br>Schumannstraße  |
| C               | 9          | N                   | BBS Ludwig-Erhard-Schule<br>Joh.-Seb.-Bach-Straße 13/17<br>Salzgitter-Lebenstedt | Brucknerstraße<br>Gesemannstraße<br>Händelstraße<br>Neißestraße 2 bis 32c<br>Sudermannstraße   |
| C               | 16         | N                   | Amselstiegschule<br>Pestalozzistraße 30<br>Salzgitter-Lebenstedt                 | Dutzumer Straße<br>Fasanenweg<br>Hasenwinkel<br>Kälberanger<br>Kornblumenstraße<br>Lichtenberger Straße<br>Margeritenstraße<br>Martin-Luther-Straße<br>Papenkamp       |
| C               | 17         | N                   | Amselstiegschule<br>Pestalozzistraße 30<br>Salzgitter-Lebenstedt                 | Am Dachsgaben<br>Am Fuchsgraben<br>Berliner Straße 105 bis 235<br>Erlenbruch<br>Jägerweg<br>Ludwig-Erhard-Straße<br>Rohrkamp   |

| Wahlbereich Rat | Wahlbezirk | Wahlbereich Ortsrat | Wahllokal Adresse  | zugehörige Straßen   |
|-----------------|------------|---------------------|--|--|
| C               | 18         | N                   | Amselstiegschule<br>Pestalozzistraße 30<br>Salzgitter-Lebenstedt         | Amselstieg<br>Borsigstraße<br>Drosselstieg<br>Engelnstedter Straße<br>Fröbelstraße<br>Hermann-Steher-Straße<br>Hirschgraben<br>Jakob-Böhme-Straße<br>Paul-Keller-Straße<br>Pestalozzistraße<br>Propst-Tittelbach-Weg<br>Rudolf-Harbig-Straße<br>Rudolf-Kinder-Ring                       |
| C               | 38         | N                   | Feuerwehrhaus Engelnstedt<br>Auf der Graube 20<br>Salzgitter-Engelnstedt | Am Eichbaum<br>Auf der Graube<br>Biberstraße<br>Damaschkestraße<br>Gesellensteig<br>Gustav-Hagemann-Straße 1 bis 70<br>Hohbarg<br>Im Meer<br>Klippstraße<br>Nelkenweg<br>Peiner Straße 137 bis 225<br>Pfarrwinkel<br>Reitwiese<br>Riedweg<br>Schleppweg<br>Vallstedter Straße<br>Wallhof |
| D               | 45         | NO                  | Grundschule Steterburg<br>Breslauer Straße 58<br>Salzgitter-Thiede       | Agnes-Miegel-Straße<br>Ahornstraße<br>Am Hagenholz<br>Diesterwegstraße<br>Ernst-Wiechert-Straße<br>Gerhart-Hauptmann-Straße 1 bis 40<br>Hans-Watzlik-Straße<br>Klosterweg<br>Lange Hecke<br>Max-Halbe-Straße<br>Pappeldamm<br>Schäferwiese   |
| D               | 46         | NO                  | Grundschule Steterburg<br>Breslauer Straße 58<br>Salzgitter-Thiede       | Am Sternkamp<br>Beddinger Weg<br>Breslauer Straße<br>Brotweg<br>Danziger Straße 74 bis Ende<br>Schäfersteig<br>Schulring<br>Unter den Eichen   |
| D               | 47         | NO                  | Realschule Thiede<br>Panscheberg 56<br>Salzgitter-Thiede                 | Adalbert-Stifter-Straße 4 bis 65<br>Erich-Kästner-Straße<br>Fridtjof-Nansen-Straße<br>Friedrich-Bischoff-Straße<br>Gerhart-Hauptmann-Straße 41 bis Ende<br>Gustav-Freytag-Straße<br>Matthias-Claudius-Straße   |

| Wahlbereich Rat | Wahlbezirk | Wahlbereich Ortsrat | Wahllokal Adresse  | zugehörige Straßen   |
|-----------------|------------|---------------------|--|--|
| D               | 47         | NO                  | Realschule Thiede<br>Panscheberg 56<br>Salzgitter-Thiede               | Ricarda-Huch-Weg<br>Simon-Dach-Straße<br>Wolfgang-Borchert-Straße  |
| D               | 48         | NO                  | Realschule Thiede<br>Panscheberg 56<br>Salzgitter-Thiede               | Annette-Kolb-Straße<br>Franz-Kafka-Ring<br>Heinrich-Heine-Straße<br>Heinrich-von-Kleist-Straße<br>Nelly-Sachs-Straße<br>Theodor-Fontane-Straße<br>Thomas-Mann-Straße<br>Walter-Meckauer-Weg  |
| D               | 49         | NO                  | Realschule Thiede<br>Panscheberg 56<br>Salzgitter-Thiede               | Am Alten Tor<br>Am Sportpark<br>Am Ziegelkamp<br>An der Tonkuhle 1 bis 9<br>Brandhelms Garten<br>Danziger Straße 4 bis 60A<br>Geitelder Weg<br>Gut<br>Heynenweg<br>Im Laah<br>Panscheberg 21 bis Ende<br>Stift   |
| D               | 50         | NO                  | Grundschule Thiede<br>Dr.-Heinr.-Jasper-Straße 16<br>Salzgitter-Thiede | Adalbert-Stifter-Straße 67 bis 97<br>Am Wasserturm<br>An der Zwergenkuhle<br>Asseblick<br>Bert-Brecht-Straße<br>Eutschenwinkel<br>Frankfurter Straße 1 bis 96A<br>Ina-Seidel-Weg<br>Kurt-Tucholsky-Ring<br>Linnenberg<br>Panscheberg 1 bis 20<br>Riedestraße |
| D               | 51         | NO                  | Grundschule Thiede<br>Dr.-Heinr.-Jasper-Straße 16<br>Salzgitter-Thiede | Am Gipsbruch<br>Arnikaweg<br>Dr.-Wilhelm-Höck-Ring<br>Enzianweg<br>Fenchelweg<br>Holunderweg<br>Lavendelweg<br>Lindenbergl<br>Lindenberglweg<br>Rosmarinweg<br>Salbeiweg<br>Thymianweg<br>Wacholderweg<br>Willi-Blume-Weg                                    |
| D               | 52         | NO                  | Grundschule Thiede<br>Dr.-Heinr.-Jasper-Straße 16<br>Salzgitter-Thiede | Am Bahnhof<br>Dr.-Heinrich-Jasper-Straße<br>Guldener Kamp<br>Wolfenbütteler Straße   |
| D               | 53         | NO                  | Grundschule Thiede<br>Dr.-Heinr.-Jasper-Straße 16<br>Salzgitter-Thiede | Alte Poststraße<br>Am Dorfkrug<br>Am Mühlenberg<br>Ellernweg   |



| Wahlbereich | Wahlbezirk | Wahlbereich Ortsrat | Wahllokal Adresse   | zugehörige Straßen   |
|-------------|------------|---------------------|---|--|
| D           | 53         | NO                  | Grundschule Thiede<br>Dr.-Heinr.-Jasper-Straße 16<br>Salzgitter-Thiede                | Frankfurter Straße 99 bis Ende<br>Hoheweg<br>Kalischachtweg<br>Salinenstraße<br>Sammifeld<br>Schützenstraße<br>Schwarzer Weg<br>Thiederhall<br>Weidengrund |
| D           | 54         | NO                  | Dorfgemeinschaftshaus Üfingen<br>Spritzenstraße 1<br>Salzgitter-Üfingen               | alle Straßen des Stadtteils Üfingen  |
| D           | 55         | NO                  | Schulungsraum FFw Sauingen<br>Üfinger Straße 2 A<br>Salzgitter-Sauingen               | alle Straßen des Stadtteils Sauingen   |
| D           | 56         | NO                  | Feuerwehrhaus Beddingen<br>Hallafeld 15<br>Salzgitter-Bedingen                        | alle Straßen des Stadtteils Beddingen  |
| D           | 57         | O                   | Gemeinschaftsraum ehem. Schule<br>Bleckenstedter Straße 14<br>Salzgitter-Bleckenstedt | alle Straßen des Stadtteils Bleckenstedt   |
| D           | 58         | O                   | Grundschule Hallendorf<br>Westernstraße 8-10<br>Salzgitter-Hallendorf                 | alle Straßen des Stadtteils Hallendorf   |
| D           | 59         | O                   | Feuerwehrhaus Drütte<br>Drütter Strasse 6<br>Salzgitter-Drütte                        | alle Straßen des Stadtteils Drütte   |
| D           | 60         | O                   | Dorfgemeinschaftshaus Immendorf<br>Immendorfer Straße 19<br>Salzgitter-Immendorf      | alle Straßen des Stadtteils Immendorf  |
| D           | 61         | O                   | Ehem. Feuerwehrhaus Watenstedt<br>Am Ehrenmal 10 a<br>Salzgitter-Watenstedt           | alle Straßen des Stadtteils Watenstedt   |
| D           | 72         | SO                  | Pfarrhaus Barum<br>Werkstraße 16<br>Salzgitter-Barum                                  | alle Straßen des Stadtteils Barum  |
| D           | 73         | SO                  | Gaststätte Alter Holzof, Lobmachersen<br>Landwehrstraße 21<br>Salzgitter-Lobmachersen | alle Straßen des Stadtteils Lobmachersen   |
| D           | 74         | SO                  | Feuerwehrhaus Beinum<br>Calbechter Weg 24<br>Salzgitter-Beinum                        | alle Straßen des Stadtteils Beinum   |
| D           | 75         | SO                  | Schule Am Gutspark<br>Opperklappe 8<br>Salzgitter-Flachstöckheim                      | alle Straßen des Stadtteils Flachstöckheim   |
| D           | 76         | SO                  | TSV Sportheim<br>Nordweg 12<br>Salzgitter-Ohlendorf                                   | alle Straßen des Stadtteils Ohlendorf  |

| Wahlbereich Rat | Wahlbezirk | Wahlbereich Ortsrat | Wahllokal Adresse  | zugehörige Straßen   |
|-----------------|------------|---------------------|--|--|
| E               | 62         | W                   | Gemeinderaum Heerte<br>Barumer Straße 17<br>Salzgitter-Heerte                | alle Straßen des Stadtteils Heerte   |
| E               | 63         | W                   | Realschule Gebhardshagen<br>Bodenbacher Ring 2/8<br>Salzgitter-Gebhardshagen | Am Dorfrand<br>Am Mühlenbach<br>Am Strauchholz<br>An der Hackelnwiese<br>Laubengang<br>Lobmachersenstraße<br>Oderstraße<br>Pastorenberg<br>Spring  |
| E               | 64         | W                   | Realschule Gebhardshagen<br>Bodenbacher Ring 2/8<br>Salzgitter-Gebhardshagen | Ahrbeekweg<br>Dotterbruch<br>Enid-Blyton-Ring<br>Kleewiese<br>Michael-Ende-Ring<br>Olefeld<br>Reichenberger Straße<br>Schniggenkamp<br>Selma-Lagerlöf-Ring<br>Suddelbleek<br>Unter den Pfählen<br>Wasserfurche |
| E               | 65         | W                   | Realschule Gebhardshagen<br>Bodenbacher Ring 2/8<br>Salzgitter-Gebhardshagen | Eylsbergweg<br>Fuchskamp<br>Hagenmarkt<br>Johannes-Wosniza-Straße<br>Kirchheerter Weg<br>Kleines Feld<br>Legdenwiese<br>Lüttgenfeld<br>Ritter-Gebhard-Straße<br>Rumburger Straße<br>Zwölfackerweg              |
| E               | 66         | W                   | Realschule Gebhardshagen<br>Bodenbacher Ring 2/8<br>Salzgitter-Gebhardshagen | Am Berg 50 bis 54<br>Am Förstergarten<br>Am Heller<br>Bodenbacher Ring<br>Erzwäsche<br>Försterhaus<br>Gustedter Straße<br>Lattemannsgasse<br>Lustgarten<br>Sternbergstraße<br>Vor der Burg<br>Waldring         |
| E               | 67         | W                   | Grundschule Am Sonnenberg<br>Sonnenbergweg 23/25<br>Salzgitter-Gebhardshagen | Am Festplatz<br>Am Fuchsloch<br>Am Schlehenbusch<br>An der Steinkuhle<br>Auf der Tanne<br>Delle<br>Galgenberg<br>Hangweg<br>Hardeweg 1 bis 71  |

| Wahlbereich Rat | Wahlbezirk | Wahlbereich Ortsrat | Wahllokal Adresse  | zugehörige Straßen   |
|-----------------|------------|---------------------|--|--|
| E               | 67         | W                   | Grundschule Am Sonnenberg<br>Sonnenbergweg 23/25<br>Salzgitter-Gebhardshagen | Hinterberg<br>Sonnenbergweg<br>Weddemweg 1 bis 21  |
| E               | 68         | W                   | Grundschule Am Sonnenberg<br>Sonnenbergweg 23/25<br>Salzgitter-Gebhardshagen | Am Berg 1 bis 49<br>Am Kappenberg<br>Am Teichberg<br>Auf der Kappe<br>Burgwall<br>Eichenweg<br>Hardeweg 72 bis Ende<br>Kappenhöhe<br>Plantagenweg<br>Schanzenweg   |
| E               | 69         | W                   | Grundschule Am Sonnenberg<br>Sonnenbergweg 23/25<br>Salzgitter-Gebhardshagen | Astrid-Lindgren-Weg<br>Bergmannsglück<br>Braunsberg<br>Eisenerzstraße<br>Gebrüder-Grimm-Weg<br>Grubenlicht<br>Hagentrift<br>Haßjägerweg<br>Lauenhagen<br>Sandgrubenweg<br>Stollenweg<br>Weddemweg 29                                       |
| E               | 70         | W                   | Feuerwehrhaus Calbecht<br>Landstraße 31<br>Salzgitter-Calbecht               | alle Straßen des Stadtteils Calbecht   |
| E               | 71         | W                   | Dorfgemeinschaftshaus Engerode<br>Triftweg 30<br>Salzgitter-Engerode         | alle Straßen des Stadtteils Engerode   |
| E               | 82         | S                   | Grundschule Waldschule<br>Burgstraße 45-47<br>Salzgitter-Bad                 | Am Hang<br>Am Nordholz<br>Auf dem Hügel<br>Engeroder Straße 152 bis Ende<br>Hainbeekweg<br>Im Tale   |
| E               | 83         | S                   | Grundschule Waldschule<br>Burgstraße 45-47<br>Salzgitter-Bad                 | Am Scharenberg<br>An den Weiden<br>Breite Straße 167 bis Ende<br>Burgstraße<br>Fortunaweg<br>Holthusenweg<br>Paracelsusstraße<br>Pilzwiese<br>Steinbergstiege<br>Unter den Buchen<br>Virchowstraße<br>Vor der Höhe<br>Waldweg<br>Worthkamp |
| E               | 84         | S                   | Grundschule Am Ziesberg<br>Hagenstraße 33/41<br>Salzgitter-Bad               | Am Laubberg<br>Beethovenstraße<br>Breite Straße 1 bis 100<br>Dahlenbergweg   |

| Wahlbereich Rat | Wahlbezirk | Wahlbereich Ortsrat | Wahllokal Adresse  | zugehörige Straßen   |
|-----------------|------------|---------------------|--|--|
| E               | 84         | S                   | Grundschule Am Ziesberg<br>Hagenstraße 33/41<br>Salzgitter-Bad           | Elbestraße<br>Fichtenweg<br>Hermann-Löns-Weg<br>Kattowitzer Platz<br>Martin-Luther-Platz<br>Mozartstraße<br>Sonnenblick<br>Walter-Flex-Weg<br>Wilhelm-Busch-Weg<br>Wilhelm-Raabe-Straße  |
| E               | 86         | S                   | Gymnasium Bad/ Eikelschule<br>Helenenstraße 37<br>Salzgitter-Bad         | Am Hamberg<br>Erikastraße 25 bis Ende<br>Gablonzer Straße<br>Gertrudenstraße<br>Helenenstraße<br>Hertastraße<br>Irenenstraße<br>Jahnstraße<br>Quellweg<br>Veronikastraße   |
| E               | 87         | S                   | Gymnasium Bad/ Eikelschule<br>Helenenstraße 37<br>Salzgitter-Bad         | Am Freibad<br>Brigittenstraße<br>Elisabethstraße<br>Erikastraße 1 bis 23<br>Finkenweg<br>Hedwigstraße<br>Hildegardstraße<br>Kolberger Straße<br>Lauenburger Weg<br>Leonorenstraße<br>Monikastraße<br>Stargarder Weg<br>Swinemünder Weg |
| E               | 88         | S                   | Gymnasium Bad/ Eikelschule<br>Helenenstraße 37<br>Salzgitter-Bad         | Am Eikel<br>Bohnhof<br>Braunschweiger Straße<br>Burgundenstraße<br>Galbergstraße<br>Heerklinke<br>Heinrich-Ahrens-Straße<br>Kniestedter Straße<br>Kriemhildstraße<br>Schacht Galberg<br>Steigerwinkel<br>Voßpaß                        |
| F               | 77         | S                   | Feuerwehrschulungsraum Hohenrode<br>Am Gutshof 8<br>Salzgitter-Hohenrode | alle Straßen des Stadtteils Hohenrode  |
| F               | 78         | S                   | Grundschule Ringelheim<br>Silberkamp 2<br>Salzgitter-Ringelheim          | Am Klostergarten<br>Am Meierkamp<br>Am Schloßpark<br>An der Laake<br>Görlitzer Straße<br>Goslarsche Straße<br>Gutshof<br>Heinrichstraße<br>Hirschberger Straße   |

| Wahlbereich Rat | Wahlbezirk | Wahlbereich Ortsrat | Wahllokal Adresse  | zugehörige Straßen   |
|-----------------|------------|---------------------|--|--|
| F               | 78         | S                   | Grundschule Ringelheim<br>Silberkamp 2<br>Salzgitter-Ringelheim            | Im Weingarten<br>Immatweg<br>Johannesstraße<br>Kurze Straße<br>Mühlenweg<br>Peumannweg<br>Waldenburger Weg<br>Wallmodener Straße   |
| F               | 79         | S                   | Grundschule Ringelheim<br>Silberkamp 2<br>Salzgitter-Ringelheim            | Alte Heerstraße<br>Am Friedhof<br>Bahnhofstraße<br>Dampfmühle<br>Dohnkamp<br>Hainbergblick<br>Haverlahstraße<br>Lange Äcker<br>Lerchenkamp<br>Lindenstraße<br>Neue Reihe<br>Poststraße<br>Sandkuhlenfeld<br>Silberkamp<br>Treppenkamp<br>Triangel<br>Wittmerweg  |
| F               | 80         | S                   | Dorfgemeinschaftshaus Gr. Mahner<br>Am Sattelhof<br>Salzgitter-Groß Mahner | alle Straßen des Stadtteils Groß Mahner  |
| F               | 81         | S                   | Feuerwehrhaus Gitter<br>Am Vorberg 1 A<br>Salzgitter-Gitter                | alle Straßen des Stadtteils Gitter<br>Dr.-Dörnemann-Straße   |
| F               | 85         | S                   | Grundschule Am Ziesberg<br>Hagenstraße 33/41<br>Salzgitter-Bad             | Am Ziesberg<br>Benzstraße<br>Brunhildenstraße<br>Daimlerstraße<br>Dieselstraße<br>Emsstraße<br>Engeroder Straße 16 bis 112<br>Fuldastraße<br>Hagenstraße<br>Maybachstraße<br>Nord-Süd-Straße 15 und 157<br>Okerstraße<br>Ottostraße<br>Porschestraße<br>Rheinstraße<br>Richard-Strauß-Straße<br>Richard-Wagner-Straße<br>Siegfriedstraße<br>Werrastraße<br>Weserstraße |
| F               | 89         | S                   | Außenstelle Kleines Rathaus<br>Marktplatz 11<br>Salzgitter-Bad             | An der Erzbahn<br>Bergstraße 1 bis 15<br>Breslauer Straße<br>Gittertor<br>Hinter dem Salze 38 bis Ende<br>Im Osterfeld   |

| Wahlbereich Rat | Wahlbezirk | Wahlbereich Ortsrat | Wahllokal Adresse   | zugehörige Straßen  |
|-----------------|------------|---------------------|---|---|
| F               | 89         | S                   | Außenstelle Kleines Rathaus<br>Marktplatz 11<br>Salzgitter-Bad        | Petershagener Straße<br>Tillystraße<br>Vogelwinkel<br>Zur Finkenkuhle   |
| F               | 90         | S                   | Außenstelle Kleines Rathaus<br>Marktplatz 11<br>Salzgitter-Bad        | Altstadtweg<br>Am Pflingstanger<br>Bahnhofsplatz<br>Bismarckstraße 1 bis 13 und 14<br>Bohlweg<br>Emil-Langen-Weg<br>Friedenstraße<br>Gertrud-Bartels-Weg<br>Gutenbergstraße<br>Kaiserstraße<br>Kirchplatz<br>Klesmerplatz<br>Klesmerstraße<br>Kuhstraße<br>Liebenhaller Straße<br>Marienplatz<br>Marktplatz<br>Marktstraße<br>Nordwall<br>Passage<br>Pfannenschmiede<br>Sackstraße<br>Schützenplatz<br>Südwall<br>Töpferreihe<br>Vöppstedter Tor<br>Vorsalzer Straße<br>Wallgraben<br>Warnestraße |
| F               | 91         | S                   | Grundschule An der Wiesenstraße<br>Wiesenstraße 2 B<br>Salzgitter-Bad | Am Bennevoß<br>Am Golfplatz<br>Am Gräsekamp<br>Am Kirschenberg<br>Am Speckenberg<br>Am Wäldchen<br>Habichtweg<br>Hirtenweg<br>Hubertusstraße<br>Oberer Bergfeldweg<br>Reiterstieg<br>Vor den Fichten<br>Windmühlenbergstraße  |
| F               | 92         | S                   | Grundschule An der Wiesenstraße<br>Wiesenstraße 2 B<br>Salzgitter-Bad | Ernst-Reuter-Straße<br>Friedrich-Ebert-Straße 43 bis Ende<br>Mahner Berg<br>Tennisweg<br>Turnierweg   |
| F               | 93         | S                   | Grundschule An der Wiesenstraße<br>Wiesenstraße 2 B<br>Salzgitter-Bad | Adolf-Kolping-Straße<br>Ernst-Moritz-Arndt-Straße<br>Hasenspringweg 42 bis Ende<br>Heinrich-von-Stephan-Straße<br>Ludwig-Thoma-Straße<br>Mörikestraße<br>Rückertstraße<br>Umlandstraße  |

| Wahlbereich Rat | Wahlbezirk | Wahlbereich Ortsrat | Wahllokal Adresse   | zugehörige Straßen   |
|-----------------|------------|---------------------|---|--|
| F               | 94         | S                   | Grundschule An der Wiesenstraße<br>Wiesenstraße 2 B<br>Salzgitter-Bad | Am Sudholz<br>An der Beeke<br>Augusta-Friedrichs-Straße<br>Eberhardstraße<br>Eichendorffplatz<br>Eichendorffstraße<br>Haferkamp<br>Hasenspringweg 6 bis 41<br>Rabenwinkel  |
| F               | 95         | S                   | Grundschule An der Wiesenstraße<br>Wiesenstraße 2 B<br>Salzgitter-Bad | An den Beekgärten<br>An der Vöppstedter Ruine<br>Bussardweg<br>Crammwiese<br>Friedrich-Ebert-Straße 2 bis 40A<br>Hinter dem Salze 1 bis 37<br>Käthe-Kollwitz-Straße<br>Kiebitzweg<br>Milanweg<br>Reiherweg<br>Vöppstedter Weg                      |
| F               | 96         | S                   | Grundschule An der Wiesenstraße<br>Wiesenstraße 2 B<br>Salzgitter-Bad | Am Greiffeld<br>Am Lappenspring<br>Bergstraße 16 bis Ende<br>Bismarckstraße 13a+b und 15-68<br>Blütenweg<br>Grüner Weg<br>Jacobistraße<br>Ludwig-Gercke-Straße<br>Robert-Koch-Platz<br>Schlopweg<br>Wiesenstraße 1 bis 9 und 10<br>Wittenbergskamp |
| F               | 97         | S                   | Grundschule An der Wiesenstraße<br>Wiesenstraße 2 B<br>Salzgitter-Bad | Dornbusch<br>Franz-Zobel-Straße<br>Haselnußweg<br>Heckenrosenweg<br>Schloenbachstraße<br>Wiesenstraße von 9 und 11 bis Ende  |
| F               | 98         | S                   | Gemeinderaum St. Mariae-Jakobi<br>Lange Wanne 54<br>Salzgitter-Bad    | Am Felsenkeller<br>Am Salgenteich<br>Ziester   |
| F               | 99         | S                   | Gemeinderaum St. Mariae-Jakobi<br>Lange Wanne 54<br>Salzgitter-Bad    | Günter-Klapproth-Weg<br>Gustav-Stollberg-Ring<br>Katzenwiesenring<br>Lange Wanne 99 bis Ende<br>Pommernring<br>Quamorgen<br>Tibor-von-Szabolcs-Weg   |
| F               | 100        | S                   | Gemeinderaum St. Mariae-Jakobi<br>Lange Wanne 54<br>Salzgitter-Bad    | Dresdener Ring<br>Kreuzacker<br>Kurze Büsche<br>Kurze Wanne<br>Lange Wanne 4 bis 98<br>Leipziger Weg<br>Salzkamp<br>Sandbrink  |