



STADT  
SALZGITTER  
STATISTISCHES  
JAHRBUCH

1980



**26. Jahrgang**



STATISTISCHES  
JAHRBUCH  
1980  
STADT  
SALZGITTER

26. JAHRGANG

HERAUSGEGEBEN VOM AMT FÜR WIRTSCHAFTSFÖRDERUNG  
STATISTIK UND WAHLEN



INHALTSÜBERSICHT  
NACH HAUPTABSCHNITTEN

|   | <u>S E I T E</u> |
|---|------------------|
| 1. Geographisch-statistische Angaben                | 1                |
| 2. Bevölkerung                                      | 11               |
| 3. Öffentliche Sicherheit und Ordnung               | 57               |
| 4. Schul- und Kulturwesen                           | 67               |
| 5. Sozialwesen                                      | 89               |
| 6. Gesundheitswesen, Leibesübungen und Jugendpflege | 95               |
| 7. Bau- und Wohnungswesen                           | 125              |
| 8. Landwirtschaft                                   | 139              |
| 9. Gewerbliche Wirtschaft                           | 152              |
| 10. Verkehr   | 173              |
| 11. Aufschliebung, Versorgung, Verbrauch            | 183              |
| 12. Rat, Verwaltung                                 | 195              |
| 13. Finanzen  | 199              |
| 14. Wahlen  | 217              |



## ERLÄUTERUNGEN

Für alle Tabellen, bei denen nichts anderes vermerkt ist, gilt als  
Berichtszeit das

### KALENDERJAHR!

In den Tabellen bedeutet

- daß eine Eintragung nicht zu machen war
- . daß eine Angabe nicht gemacht werden konnte
- .. daß bei der gewählten Begriffsbestimmung oder aus der Natur  
der Sache heraus keine Angaben gemacht werden konnten
- r die Berichtigung einer Zahl
- A Anfang des Zeitraumes
- E Ende des Zeitraumes
- Ø Durchschnitt

Veröffentlichungen - auch auszugsweise - nur mit  
Quellenangabe gestattet



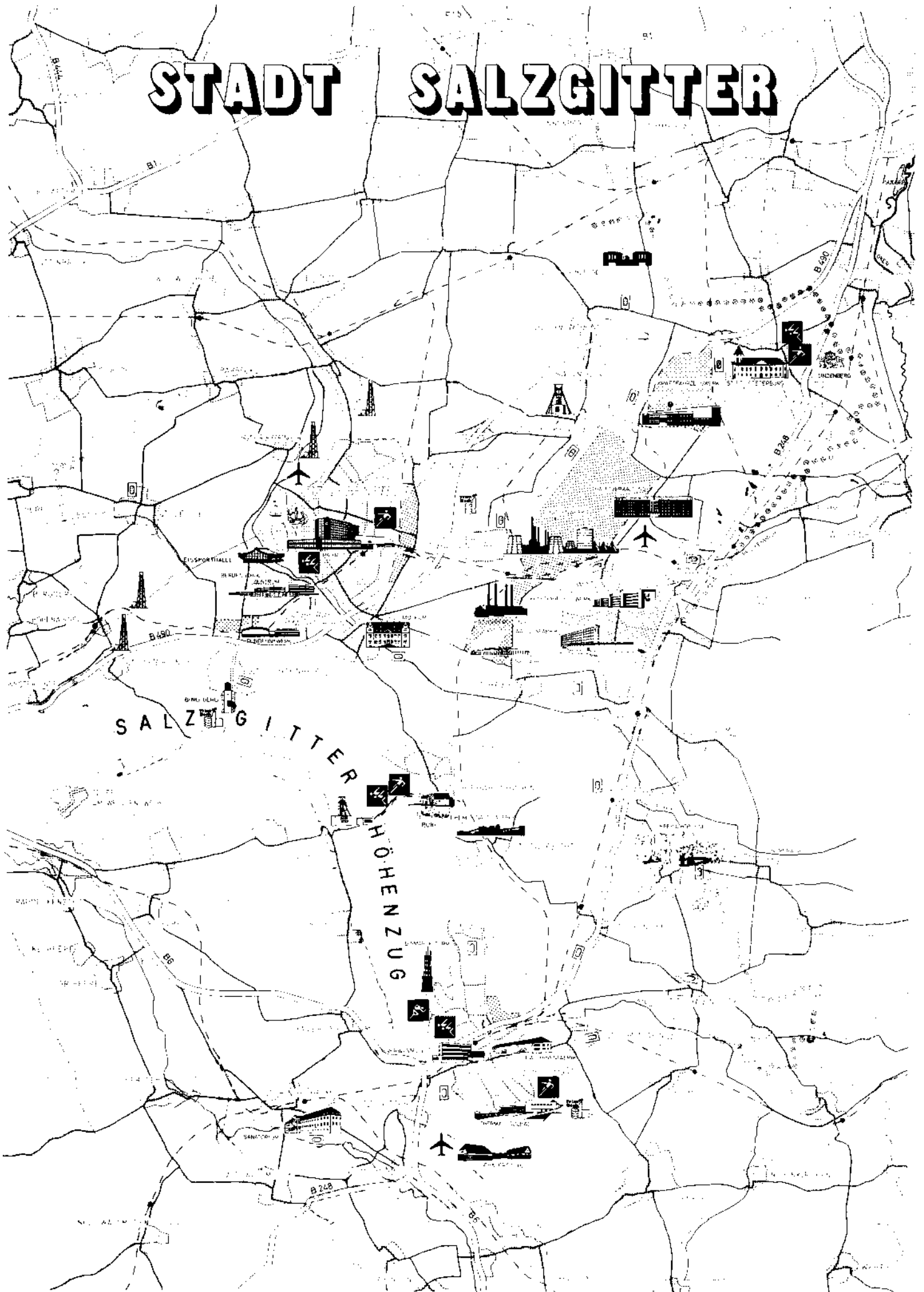
# 1. GEOGRAPHISCH- STATISTISCHE ANGABEN

|   | <u>Seite</u> |
|---|--------------|
| Lage, Ortszeit, Höhenlage und Fläche              | 1            |
| Witterungsverhältnisse                            | 4            |
| Gewässer  | 7            |
| Fläche und Bevölkerungsdichte nach<br>Stadtteilen | 8            |
| Fläche der Stadt nach Nutzungsarten               | 9            |

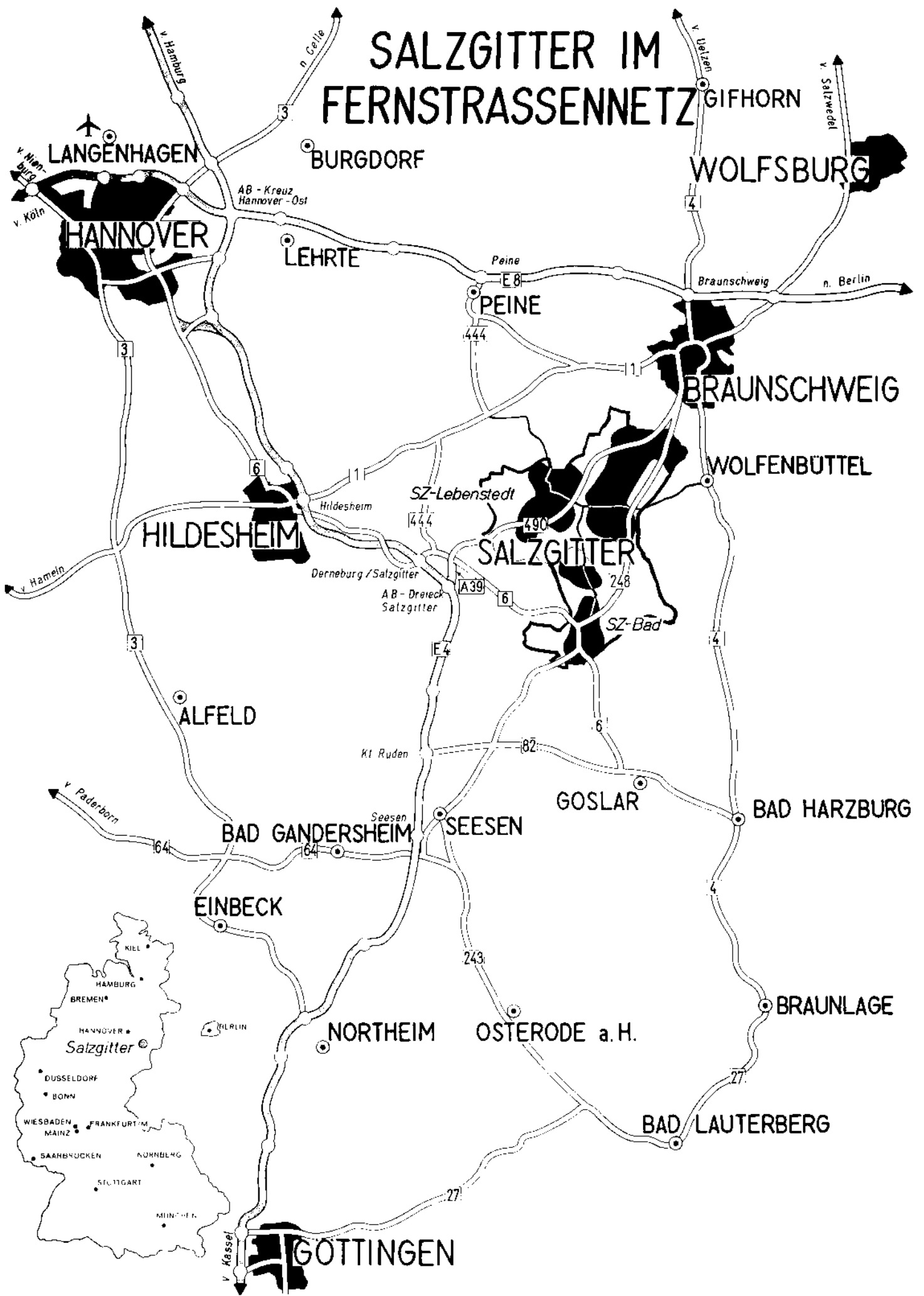




# STADT SALZGITTER



# SALZGITTER IM FERNSTRASSENNETZ



Allgemeines

Lage, Ortszeit und Fläche

Geographische Lage: Salzgitter-Bad  $52^{\circ} - 2' - 52''$  nördliche Breite  
 $10^{\circ} - 22' - 30''$  östliche Länge von Greenwich

(bezogen auf Turm der Altstadtkirche St. Mariae-Jacobi)

Salzgitter-Lebenstedt  $52^{\circ} - 9' - 13''$  nördliche Breite  
 $10^{\circ} - 19' - 33''$  östliche Länge von Greenwich

(bezogen auf Turm der St. Andreas-Kirche)

Geographischer Mittelpunkt des Stadtgebietes: Polygonpunkt 28

Rechtswert  $35^{\circ} 594,83$   
 Hochwert  $57^{\circ} 517,66$

Bereich: Kreuzung Nord-Süd-Str./Abzweigung L 670 nach SZ-Heerte

Höhen über NN (Nullpunkt des Amsterdamer Pegels)

Höhen:

SZ-Bad - Trig. Punkt beim Bismarckturm

264,1 m ü. NN

SZ-Lichtenberg - Trig. Punkt auf dem Burgberg:

241,0 m ü. NN

Höhenlagen

Salzgitter-Bad von 132 bis 204 m ü. NN

Salzgitter-Lebenstedt von 84 bis 95 m ü. NN

Salzgitter-Thiede von 82 bis 105 m ü. NN

Entfernungen zu Nachbarstädten

| nach Stadtmitte bzw.<br>Bahnhof | von SZ-Lebenstedt<br>(Hallendorfer, Ecke<br>Berliner Str.) |         | von SZ-Bad<br>(Schützenplatz) |         |
|---------------------------------|--|---------|-------------------------------|---------|
|                                 | Straßen-km   | Bahn-km | Straßen-km                    | Bahn-km |
| Braunschweig                    | 22   | 22      | 29                            | 26      |
| Göttingen                       | 89   | 107     | 71                            | 85      |
| Goslar                          | 33   | 51      | 20                            | 23      |
| Hannover über Hildesheim        | 60   | 71      | 64                            | 75      |
| Hannover über Peine             | 66   | 83      | 79                            | -       |
| Helmsstedt über Braunschweig    | 60   | 58      | 65                            | 62      |
| Hildesheim                      | 31   | 35      | 34                            | 39      |
| Peine                           | 28   | 48      | 42                            | 52      |
| Wolfenbüttel                    | 19   | 34      | 22                            | 28      |
| Wolfsburg                       | 51   | 54      | 58                            | 58      |

Die Salzgitter-Ortszeit bleibt gegen die mitteleuropäische Zeit (MEZ) um 18 Minuten, 35 Sekunden zurück (bezogen auf die Lage der Altstadtkirche Salzgitter-Bad).

Die Fläche des Stadtgebietes umfaßt rd. 22 389 ha -Stand: 5.12.1980 (vgl. auch Seite 8). Die Ausdehnung in Nord-Süd-Richtung liegt bei rd. 22 km, in Ost-West-Richtung bei rd. 19 km. Die Länge des das Stadtgebiet von SW nach NO durchlaufenden Teilstückes der Bundesstraße 248 beträgt sogar rd. 25 km. Die Stadtgrenze hat eine Länge von 109 km.

Witterungsverhältnisse 1980  
 Beobachtungen der Beobachtungsstation der Salzgitter Wohnungs- AG  
 (Salzgitter-Löbenstedt)

| Monat    | Lufttemperatur |        |         |        | Monats-<br>mittel<br><br>°C | Zahl<br>der<br>Frost-<br>tage | Nieder-<br>schlags-<br>höhe mm |
|----------|----------------|--------|---------|--------|-----------------------------|-------------------------------|--------------------------------|
|          | Maximum        |        | Minimum |        |                             |                               |                                |
|          | Tag            | °C     | Tag     | °C     |                             |                               |                                |
| Januar   | 31.            | + 8,0  | 19.     | - 9,0  | - 1,0                       | 13                            | 18,5                           |
| Februar  | 9.             | + 11,0 | 26.     | - 5,0  | + 2,04                      | 19                            | 57,0                           |
| März     | 28.            | + 16,0 | 20.     | - 6,0  | + 3,44                      | 20                            | 26,3                           |
| April    | 16.            | + 23,0 | 6.      | - 2,0  | + 7,68                      | 2                             | 45,5                           |
| Mai      | 20.            | + 25,0 | 4.      | ± 0,0  | + 11,0                      | -                             | 40,4                           |
| Juni     | 14.            | + 31,0 | 3.      | + 8,0  | + 16,52                     | -                             | 135,0                          |
| Juli     | 26.            | + 28,0 | 23.     | + 8,0  | + 16,79                     | -                             | 103,5                          |
| August   | 4.             | + 31,0 | 26.     | + 4,0  | + 17,74                     | -                             | 52,9                           |
| Sept.    | 1.             | + 27,0 | 27.     | + 6,0  | + 16,12                     | -                             | 52,7                           |
| Oktober  | 28.            | + 19,0 | 31.     | - 5,0  | + 10,02                     | 1                             | 26,0                           |
| November | 24.            | + 15,0 | 1.      | - 5,0  | + 4,38                      | 13                            | 20,2                           |
| Dezember | 15.            | + 11,0 | 8.      | - 11,0 | - 0,62                      | 10                            | 81,0                           |

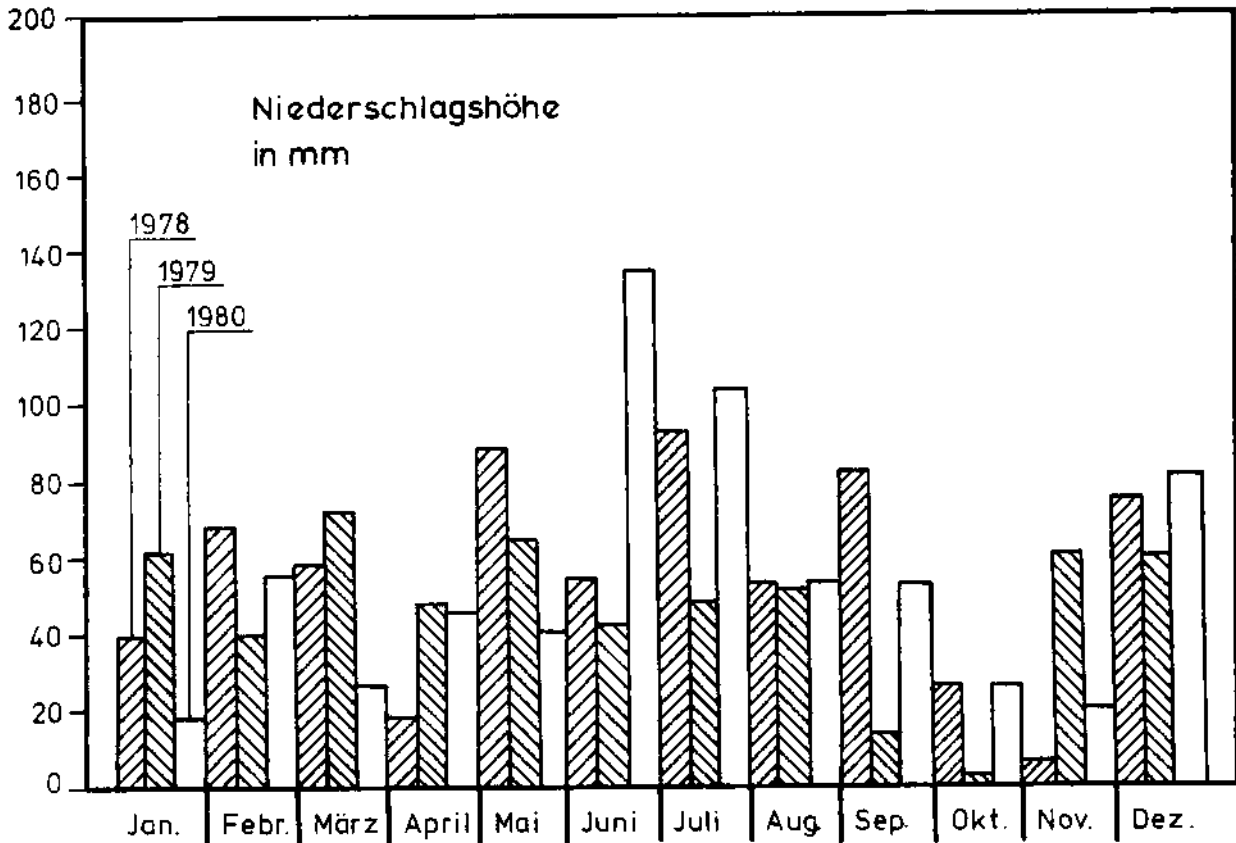
Höchst- und Niedrigsttemperaturen in Salzgitter 1956 - 1980

Quelle: Deutscher Wetterdienst, Wetteramt Hannover und Beobachtungsstation der Salzgitter Wohnungs-AG

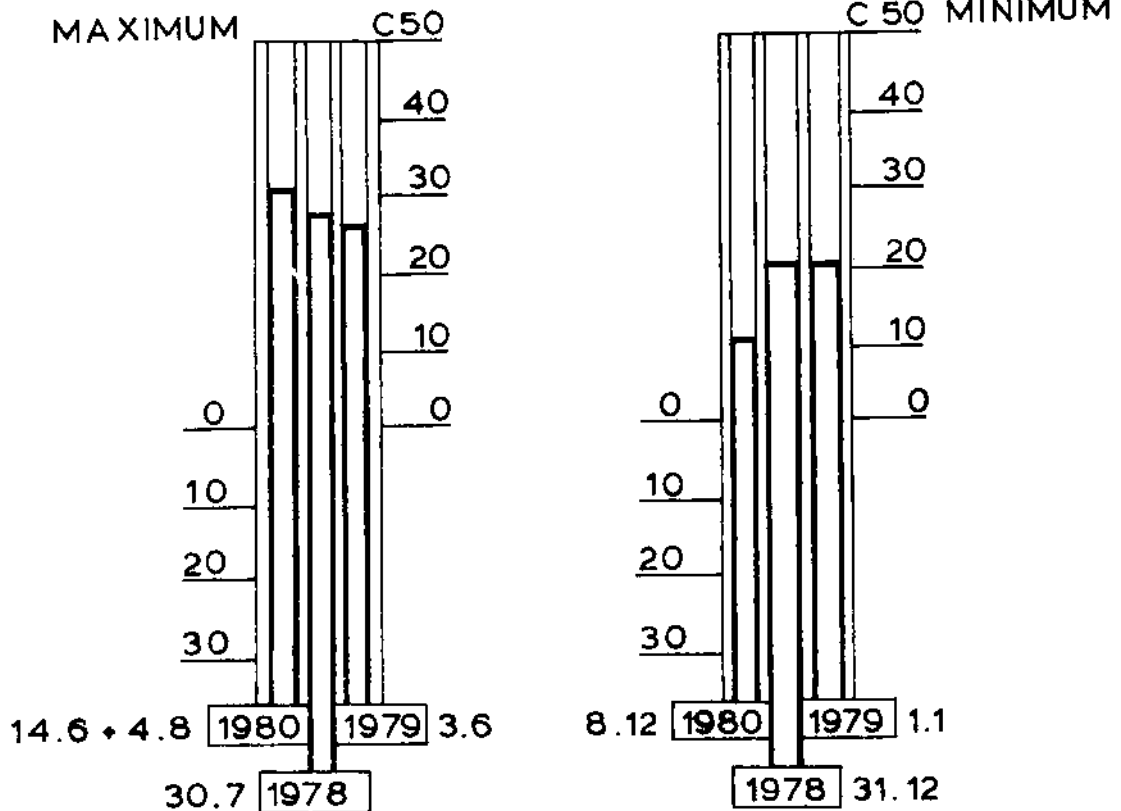
| Jahr | M a x i m u m        |      | M i n i m u m       |        |
|------|----------------------|------|---------------------|--------|
|      | Tag                  | °C   | Tag                 | °C     |
| 1956 | 31. Mai              | 28,5 | 2. u. 25. Februar   | - 22,4 |
| 1957 | 1. Juli              | 34,0 | 17. Dezember        | - 23,2 |
| 1958 | 16. Juli             | 29,5 | 4. Januar           | - 19,0 |
| 1959 | 10. Juli             | 34,7 | 15. Januar          | - 18,2 |
| 1960 | 30. Juli             | 31,9 | 15. Januar          | - 22,2 |
| 1961 | 17. Sept.            | 31,5 | 27. Januar          | - 22,2 |
| 1962 | 25. Juni             | 29,0 | 23. Dezember        | - 19,2 |
| 1963 | 3. August            | 35,2 | 31. Januar          | - 26,7 |
| 1964 | 27. August           | 34,0 | 12. Januar          | - 16,7 |
| 1965 | 5. August            | 27,6 | 23. November        | - 21,2 |
| 1966 | 13. August           | 34,0 | 18. Januar          | - 16,0 |
| 1967 | 19. Juli             | 31,0 | 10. Januar          | - 10,0 |
| 1968 | 21. April            | 30,0 | 13. Januar          | - 15,0 |
| 1969 | 24. Juli             | 31,0 | 21. Dezember        | - 22,0 |
| 1970 | 22. Juni             | 32,5 | 1. Januar           | - 16,0 |
| 1971 | 3. August            | 36,0 | 6. Januar           | - 13,0 |
| 1972 | 2. Juli              | 31,0 | 1. Februar          | - 11,5 |
| 1973 | 27. Juni u. 6. Aug.  | 31,0 | 30. Nov. u. 1. Dez. | - 12,0 |
| 1974 | 16. August           | 35,0 | 7. Jan. u. 8. Nov.  | - 4,0  |
| 1975 | 10. August           | 33,0 | 16. Dezember        | - 10,0 |
| 1976 | 4. Juli              | 34,0 | 30. Dezember        | - 14,0 |
| 1977 | 11. Juli             | 26,0 | 19. Januar          | - 14,0 |
| 1978 | 30. Juli             | 28,0 | 31. Dezember        | - 21,0 |
| 1979 | 3. Juni              | 27,0 | 1. Januar           | - 21,0 |
| 1980 | 14. Juni + 4. August | >1,0 | 8. Dezember         | - 11,0 |

# SALZGITTER WITTERUNGSVERHÄLTNISSE 1978 - 1980

Quelle Salzgitter WAG



## TEMPERATUREN





Stand: 31. 12. 1980

| Bezeichnung                | Gewässer<br>2. Ordnung<br>km 2) | Bezeichnung                    | Gewässer<br>3. Ordnung<br>km 3) |
|----------------------------|---------------------------------|--------------------------------|---------------------------------|
| Thieder Bach               | 1,3                             | Brückenbach                    | 2,0                             |
| Warne                      | 4,1                             | Thieder Bach Oberlauf          | 1,7                             |
| Alte Fuhse                 | 2,7                             | Mühlgraben Thiede              | 0,4                             |
| Brunnenriede               | 0,6                             | Warne Oberlauf                 | 4,5                             |
| Calbechter Bach            | 4,4                             | Ostwinkelbach                  | 1,3                             |
| Flothe                     | 5,3                             | Fuchsbach                      | 1,9                             |
| Fuhse                      | 19,7                            | Beinum Graben                  | 0,7                             |
| Krähenriede                | 2,2                             | Calbechter Bach Oberlauf       | 0,4                             |
| Mühlgraben Gebhardshagen   | 3,0                             | Krähenriede Oberlauf           | 1,2                             |
| Mühlgraben Bruchmachtensen | 1,8                             | Brunnenriede Oberlauf          | 0,7                             |
| Sangebach                  | 2,9                             | Mühlgraben Salder              | 1,6                             |
| Schölke                    | 4,0                             | Schölker Oberlauf              | 2,0                             |
| Steingraben                | 0,6                             | Steterburger Graben            | 3,3                             |
| Aue                        | 4,5                             | Steingraben                    | 0,1                             |
| Innerste                   | 6,6                             | Lichtenberger Graben           | 0,2                             |
|                            |                                 | Neuer Graben                   | 0,2                             |
|                            |                                 | Umflutgraben Immendorf         | 0,6                             |
|                            |                                 | Aue Watenstedt u. Bleckenstedt | 1,1                             |
| zusammen:                  | 63,7                            | zusammen:                      | 23,9                            |

1) Außerdem führt der auf Grund des "Gesetzes über den Stichkanal nach Bleckenstedt-Hallendorf" vom 16. 12. 1937 -RGBl. 1937 Teil II, S. 693- als "Reichswasserstraße" erbaute Salzgitterkanal (samt Hafenbecken) vom Mittellandkanal westlich Braunschweig in das Stadtgebiet. Er besitzt nach den Planunterlagen eine Gesamtlänge von 18,01 km, wobei die Länge im Stadtgebiet Salzgitter 8,6 km beträgt.

Hafenbecken: Länge 3 050 m

Breite 130 - 160 m in Höhe des Wasserspiegels = 389 500 m<sup>2</sup>

Hafensohle 79,50 m über NN

Salzgitterkanal und Hafen Salzgitter: Wasserstand NN + 83,30 m, geeignet für Schiffe bis 1 350 t bei 2,50 m Tauchtiefe.

2) Gewässer, die entsprechend dem Nds. Wassergesetz vom 7. 7. 1960 durch Verordnung vom 10. 5. 1961 und 12. 2. 1974 vom Fachminister in das Verzeichnis der nicht zur ersten Ordnung gehörenden natürlichen und künstlichen Gewässer aufgenommen wurden, die für die Wasserwirtschaft von größerer Bedeutung sind.

3) alle übrigen oberirdischen Gewässer, hier jedoch nur soweit die Stadt unterhaltungspflichtig ist.

Fläche und Bevölkerungsdichte nach Stadtteilen

Quelle für Flächenangaben: Katasteramt Salzgitter

| Stadtteil                         | Fläche 1) 2) |    |    |       | Einwohner 3) |        |
|-----------------------------------|--------------|----|----|-------|--------------|--------|
|                                   | absolut      |    |    | vH    | absolut      | je qkm |
|                                   | ha           | a  | qm |       |              |        |
| Salzgitter-Bad einschl. Gitter 4) | 2 228        | 73 | 56 | 10,0  | 24 162       | 1 084  |
| Barum                             | 670          | 82 | 21 | 3,0   | 1 198        | 179    |
| Beddingen                         | 921          | 79 | 81 | 4,1   | 538          | 58     |
| Beinum                            | 624          | 07 | 45 | 2,8   | 538          | 86     |
| Bleckenstedt                      | 537          | 55 | 30 | 2,4   | 627          | 117    |
| Bruchmachers.                     | 154          | 90 | 53 | 0,7   | 931          | 605    |
| Calbecht                          | 302          | 26 | 86 | 1,4   | 278          | 92     |
| Drütte                            | 454          | 14 | 71 | 2,0   | 409          | 90     |
| Engelstedt                        | 442          | 38 | 13 | 2,0   | 772          | 175    |
| Engerode                          | 95           | 68 | 47 | 0,4   | 303          | 319    |
| Flachstöckheim                    | 460          | 69 | 41 | 2,1   | 1 303        | 283    |
| Gebhardshagen                     | 2 146        | 14 | 22 | 9,6   | 8 998        | 419    |
| Gr. Mahner                        | 636          | 51 | 02 | 2,8   | 684          | 108    |
| Hallendorf                        | 339          | 53 | 15 | 1,5   | 2 146        | 633    |
| Heerte                            | 859          | 33 | 82 | 3,8   | 1 394        | 162    |
| Hohenrode                         | 122          | 45 | 98 | 0,5   | 223          | 183    |
| Immendorf                         | 230          | 46 | 64 | 1,0   | 493          | 214    |
| Lebenstedt                        | 1 261        | 51 | 96 | 5,6   | 50 445       | 4 000  |
| Lesse                             | 1 249        | 26 | 86 | 5,6   | 1 285        | 103    |
| Lichtenberg                       | 994          | 22 | 63 | 4,4   | 2 291        | 230    |
| Lobmachersen                      | 818          | 49 | 82 | 3,7   | 944          | 115    |
| Ohlendorf                         | 782          | 87 | 47 | 3,5   | 619          | 79     |
| Osterlinde                        | 753          | 77 | 88 | 3,4   | 500          | 66     |
| Reppner                           | 445          | 93 | 24 | 2,0   | 488          | 110    |
| Ringelheim                        | 719          | 02 | 45 | 3,2   | 1 912        | 266    |
| Salder                            | 811          | 52 | 63 | 3,6   | 1 744        | 215    |
| Sauingen                          | 423          | 81 | 81 | 1,9   | 584          | 138    |
| Thiede                            | 1 225        | 82 | 92 | 5,5   | 9 231        | 754    |
| Üfingen                           | 677          | 78 | 07 | 3,0   | 874          | 129    |
| Watenstedt                        | 997          | 88 | 05 | 4,5   | 870          | 87     |
| zusammen:                         | 22 389       | 47 | 06 | 100,0 | 116 784      | 522    |

1) Änderungen aus Neuvermessungen. 2) Stand der Flächen: 5. 12. 1980 3) Einwohnerstand: 31. 12. 1980

4) Für die Stadtteile SZ-Bad und Gitter liegt nur die katasteramtliche Gesamtfläche mit 2 228,74 ha vor. Nach den Ergebnissen der Bodenutzungserhebungen kann bis zur Aufstellung getrennter Liegenschaftskataster für SZ-Bad eine Fläche von rd. 1 298 ha u. für SZ-Gitter eine Fläche von rd. 930 ha angenommen werden. Hiernach ergeben sich Bevölkerungsdichten von 1 798 für SZ-Bad und 89 für SZ-Gitter.

Fläche der Stadt nach Nutzungsarten

Quelle: Vermessungsamt

| Nutzungsartbezeichnung | Fläche |    |    |       |
|------------------------|--------|----|----|-------|
|                        | ha     | a  | qm | vH    |
| Hof- und Gebäudefläche | 2 039  | 38 | 85 | 9,1   |
| Bauplatz               | 34     | 23 | 83 | 0,2   |
| Betriebsgelände        | 1 982  | 63 | 14 | 8,8   |
| Abbauland              | 42     | 59 | 69 | 0,2   |
| Halde                  | 23     | 47 | 47 | 0,1   |
| Lagerplatz             | 2      | 91 | 93 | 0,0   |
| Gartenland             | 321    | 31 | 10 | 1,4   |
| Ackerland              | 11 479 | 60 | 01 | 51,3  |
| Acker-Grünland         | 65     | 49 | 27 | 0,3   |
| Grünland               | 453    | 09 | 27 | 2,0   |
| Grünland-Acker         | 55     | 12 | 17 | 0,2   |
| Wiese                  |        | 99 | 05 | 0,0   |
| Streuwiese             | 6      | 35 | 82 | 0,0   |
| Hutung                 | 133    | 86 | 89 | 0,6   |
| Wald                   | 3 393  | 49 | 50 | 15,2  |
| Heide                  | 20     | 74 | 73 | 0,1   |
| Wasser                 | 246    | 80 | 28 | 1,1   |
| Unland                 | 61     | 40 | 98 | 0,3   |
| Straße und Weg         | 1 319  | 67 | 58 | 5,9   |
| Parkplatz              | 8      | 73 | 80 | 0,0   |
| Flugplatz              | 22     | 72 | 03 | 0,1   |
| Bahngelände            | 156    | 85 | 26 | 0,7   |
| Sportfläche            | 135    | 44 | 79 | 0,6   |
| Grünanlage             | 300    | 30 | 17 | 1,4   |
| Windschutzstreif       |        | 33 | 47 | 0,0   |
| Deich                  | 1      | 37 | 44 | 0,0   |
| Trig. Punkt            |        |    | 30 | 0,0   |
| Friedhof               | 65     | 43 | 83 | 0,3   |
| Platz                  | 12     | 71 | 14 | 0,1   |
| Schutzfläche           | 2      | 33 | 27 | 0,0   |
| insgesamt:             | 22 389 | 47 | 06 | 100,0 |




## 2. BEVÖLKERUNG

|  | <u>Seite</u> |
|--|--------------|
| Einwohnerzahlen  | 11           |
| Zugewanderte   | 24           |
| Ausländer nach Staatsangehörigkeit                     | 25           |
| Eheschließungen, Geburten, Sterbefälle und Wanderungen | 27           |
| Hochzeits- u. Altersjubiläen                           | 29           |
| Gerichtliche Ehelösungen                               | 30           |
| Geburten, Sterbefälle                                  | 32           |
| Wanderungsbewegung                                     | 43           |





# BEVÖLKERUNG 1980



DURCHSCHNITTliche GESCHWINDIGKEIT  
DER BEVÖLKERUNGSBEWEGUNG -1980-

1.) je Person



Entwicklung der Einwohnerzahl - Zeit  
- nach Gemeinden

| Gemeinde<br>Stadtteil | V o r d e r |            |            |            |            |            |            |
|-----------------------|-------------|------------|------------|------------|------------|------------|------------|
|                       | 1821<br>1)  | 1848<br>1) | 1871<br>1) | 1885<br>1) | 1890<br>2) | 1895<br>2) | 1900<br>2) |
| Salzgitter-           |             |            |            |            |            |            |            |
| Bad                   | 2 258       | 2 654      | 2 752      | 2 681      | .          | .          | .          |
| Barum                 | 382         | 446        | 617        | 734        | 773        | 837        | 842        |
| Beddingen             | 544         | 597        | 590        | 605        | 636        | 622        | 598        |
| Beinum                | 355         | 445        | 466        | 421        | .          | .          | .          |
| Bleckenstedt          | 405         | 469        | 474        | 476        | 502        | 505        | 518        |
| Bruchmachtersen       | 234         | 309        | 268        | 241        | 239        | 263        | 246        |
| Calbecht              | 188         | 224        | 206        | 192        | 189        | 176        | 171        |
| Drütte                | 176         | 207        | 189        | 213        | 243        | 255        | 252        |
| Engelstedt            | 375         | 388        | 339        | 376        | 371        | 413        | 388        |
| Engerode              | 84          | 92         | 123        | 117        | 141        | 127        | 135        |
| Flachstückheim        | 410         | 496        | 396        | 381        | .          | .          | .          |
| Gebhardshagen         | 822         | 1 012      | 1 087      | 1 137      | 1 139      | 1 160      | 1 162      |
| Gitter                | 341         | 465        | 533        | 560        | .          | .          | .          |
| Gr.Mahner             | 217         | 365        | 442        | 605        | .          | .          | .          |
| Hallendorf            | 309         | 310        | 302        | 300        | 296        | 284        | 286        |
| Heerte                | 403         | 438        | 480        | 471        | 468        | 487        | 481        |
| Hohenrode             | 88          | 119        | 140        | 138        | .          | .          | .          |
| Immendorf             | 241         | 221        | 223        | 401        | 439        | 502        | 479        |
| Lebenstedt            | 562         | 574        | 570        | 556        | 605        | 571        | 572        |
| Lesse                 | 1 234       | 1 168      | 1 176      | 1 180      | 1 201      | 1 192      | 1 126      |
| Lichtenberg           | 1 021       | 1 166      | 1 062      | 1 001      | 1 077      | 1 073      | 1 036      |
| Lobmachtersen         | 405         | 513        | 533        | 603        | 618        | 655        | 671        |
| Ohlendorf             | 348         | 460        | 439        | 482        | .          | .          | .          |
| Osterlinde            | 283         | 346        | 361        | 337        | 355        | 370        | 379        |
| Reppner               | 355         | 346        | 305        | 345        | 366        | 328        | 320        |
| Ringelheim            | 684         | 781        | 1 068      | 1 334      | .          | .          | .          |
| Salder                | 707         | 832        | 851        | 871        | 1 001      | 1 127      | 1 093      |
| Thiede 4)             | 795         | 959        | 1 416      | 1 708      | 1 947      | 2 251      | 2 496      |
| Watenstedt            | 292         | 307        | 335        | 342        | 320        | 361        | 353        |
| zusammen:             | 14 519      | 16 709     | 17 743     | 18 808     | .          | .          | .          |

1) Quelle: Gustav Uelschen "Die Bevölkerung im Wirtschaftsgebiet Nieders. 1821 - 1939", Veröffentlichung des Prov.-Instituts  
2) nur für die ehemals Braunschweigischen Gemeinden. Quelle: Ortschaftsverzeichnisse d. Herzogtums Braunschweig. 3) Amtl.  
Steterburg.

vor der Stadtgründung bis 1952 -  
bzw. Stadtteilen -

| Stadtgründung |            |            |                                |                                | Einwohner                |           |            |            |
|---------------|------------|------------|--------------------------------|--------------------------------|--------------------------|-----------|------------|------------|
| 1905<br>1)    | 1910<br>2) | 1925<br>1) | Vz.<br>16.6.1933 <sup>1)</sup> | Vz.<br>17.5.1939 <sup>1)</sup> | zur Volkszählung         |           | am         |            |
|               |            |            |                                |                                | 29.10.1946 <sup>3)</sup> | 13.9.1950 | 31.12.1951 | 31.12.1952 |
| 2 837         | .          | 2 852      | 3 033                          | 9 474                          | 23 051                   | 24 264    | 23 882     | 23 752     |
| 811           | 769        | 598        | 628                            | 755                            | 1 230                    | 1 503     | 1 740      | 1 745      |
| 612           | 567        | 539        | 514                            | 820                            | 1 244                    | 1 278     | 1 340      | 1 247      |
| 406           | .          | 456        | 453                            | 702                            | 902                      | 929       | 838        | 812        |
| 491           | 463        | 483        | 461                            | 1 074                          | 899                      | 946       | 913        | 901        |
| 266           | 255        | 247        | 236                            | 330                            | 695                      | 740       | 730        | 705        |
| 159           | 161        | 191        | 162                            | 346                            | 407                      | 432       | 416        | 402        |
| 233           | 219        | 230        | 220                            | 344                            | 499                      | 719       | 745        | 748        |
| 398           | 389        | 402        | 367                            | 391                            | 629                      | 608       | 575        | 582        |
| 136           | 135        | 131        | 136                            | 504                            | 245                      | 399       | 483        | 491        |
| 333           | .          | 397        | 367                            | 583                            | 1 381                    | 1 493     | 1 476      | 1 448      |
| 1 064         | 1 024      | 988        | 931                            | 2 493                          | 4 994                    | 5 502     | 5 642      | 5 764      |
| 564           | .          | 605        | 661                            | 750                            | 1 000                    | 1 158     | 1 095      | 1 118      |
| 602           | .          | 595        | 598                            | 632                            | 968                      | 974       | 910        | 878        |
| 295           | 268        | 267        | 249                            | 4 762                          | 2 603                    | 3 224     | 3 395      | 3 420      |
| 497           | 466        | 467        | 429                            | 1 823                          | 1 272                    | 1 936     | 1 764      | 1 698      |
| 118           | .          | 111        | 96                             | 169                            | 252                      | 223       | 213        | 214        |
| 491           | 405        | 384        | 362                            | 411                            | 654                      | 689       | 678        | 702        |
| 570           | 554        | 526        | 526                            | 707                            | 23 574                   | 26 387    | 25 934     | 26 489     |
| 1 127         | 1 073      | 1 039      | 1 020                          | 1 083                          | 2 048                    | 2 218     | 2 123      | 2 054      |
| 1 009         | 954        | 907        | 859                            | 991                            | 1 579                    | 1 617     | 1 635      | 1 628      |
| 668           | 644        | 655        | 647                            | 738                            | 1 316                    | 1 348     | 1 287      | 1 234      |
| 539           | .          | 617        | 559                            | 547                            | 1 015                    | 947       | 942        | 946        |
| 355           | 366        | 361        | 358                            | 368                            | 773                      | 769       | 757        | 727        |
| 325           | 309        | 308        | 298                            | 314                            | 345                      | 711       | 719        | 701        |
| 1 467         | .          | 1 480      | 1 466                          | 1 519                          | 2 394                    | 2 598     | 2 556      | 2 444      |
| 1 041         | 1 014      | 1 023      | 1 023                          | 1 222                          | 1 852                    | 1 986     | 1 958      | 1 941      |
| 2 568         | 2 413      | 2 143      | 2 125                          | 6 619                          | 9 191                    | 9 454     | 9 092      | 8 767      |
| 371           | 352        | 365        | 380                            | 5 127                          | 6 020                    | 5 615     | 5 549      | 5 421      |
| 20 353        | .          | 19 367     | 19 164                         | 45 598                         | 93 352                   | 100 667   | 99 327     | 98 979     |

für Landesplanung, Landes- u. Volkskunde von Niedersachsen an der Universität Göttingen -Reihe B. Bd. 3- Stalling 1942.  
Einwohnerzahlen aus der Zeit der Stadtgründung (1.4.1942) bis zur Volkszählung 1946 liegen nicht vor. 4) einschl.

noch: Entwicklung der Einwohnerzahl

| Stadtteil       | Einwohner am    |                 |                 |                 |                 |
|-----------------|-----------------|-----------------|-----------------|-----------------|-----------------|
|                 | 31. 12.<br>1953 | 31. 12.<br>1954 | 31. 12.<br>1955 | 31. 12.<br>1956 | 31. 12.<br>1957 |
| Salzgitter-     |                 |                 |                 |                 |                 |
| Bad             | 23 801          | 23 565          | 23 809          | 24 111          | 24 469          |
| Barum           | 1 759           | 1 734           | 1 676           | 1 607           | 1 646           |
| Beddingen       | 1 229           | 1 208           | 1 188           | 1 137           | 1 091           |
| Beinum          | 765             | 752             | 694             | 671             | 661             |
| Bleckenstedt    | 874             | 864             | 861             | 770             | 747             |
| Bruchmachtersen | 682             | 648             | 632             | 569             | 576             |
| Calbecht        | 382             | 359             | 338             | 327             | 317             |
| Drütte          | 738             | 721             | 736             | 744             | 828             |
| Engelstedt      | 541             | 522             | 505             | 491             | 517             |
| Engerode        | 458             | 441             | 439             | 407             | 394             |
| Flachstöckheim  | 1 471           | 1 548           | 1 549           | 1 436           | 1 434           |
| Gebhardshagen   | 6 141           | 6 307           | 6 503           | 6 641           | 7 857           |
| Gitter 2)       | 1 346           | 961             | 890             | 852             | 818             |
| Gr.Mahner       | 848             | 795             | 774             | 703             | 690             |
| Hallendorf      | 3 383           | 3 371           | 3 319           | 3 157           | 3 084           |
| Heerte          | 1 709           | 1 671           | 1 681           | 1 598           | 1 597           |
| Hohenrode       | 215             | 229             | 252             | 241             | 250             |
| Immendorf       | 725             | 694             | 698             | 674             | 671             |
| Lebenstedt      | 27 595          | 28 284          | 29 219          | 30 277          | 32 126          |
| Lesse           | 2 001           | 1 925           | 1 895           | 1 808           | 1 801           |
| Lichtenberg     | 1 659           | 1 820           | 1 904           | 1 839           | 1 827           |
| Lobmachtersen   | 1 191           | 1 128           | 1 112           | 1 073           | 1 127           |
| Ohlendorf       | 934             | 809             | 783             | 763             | 753             |
| Osterlinde      | 715             | 678             | 677             | 669             | 664             |
| Reppner         | 736             | 788             | 761             | 751             | 784             |
| Ringelheim      | 2 397           | 2 344           | 2 267           | 2 211           | 2 154           |
| Salder          | 1 914           | 1 879           | 1 853           | 1 998           | 2 059           |
| Thiede          | 8 692           | 8 784           | 8 805           | 8 720           | 8 901           |
| Watenstedt      | 5 107           | 5 028           | 4 972           | 4 612           | 4 466           |
| zusammen:       | 100 008         | 99 857          | 100 792         | 100 857         | 104 309         |

1) unter Berücksichtigung des Ergebnisses der Volkszählung vom 6. 6. 1961. 2) ab 31. 12. 1954 ohne Durchgangs-

1953 - 1963 -nach Stadtteilen-

| Einwohner am    |                 |                 |                    |                 |                 |
|-----------------|-----------------|-----------------|--------------------|-----------------|-----------------|
| 31. 12.<br>1958 | 31. 12.<br>1959 | 31. 12.<br>1960 | 31. 12.<br>1961 1) | 31. 12.<br>1962 | 31. 12.<br>1963 |
| 24 709          | 24 943          | 25 434          | 25 202             | 25 074          | 24 919          |
| 1 604           | 1 559           | 1 529           | 1 504              | 1 502           | 1 565           |
| 1 057           | 1 009           | 990             | 1 001              | 942             | 925             |
| 642             | 644             | 629             | 624                | 647             | 627             |
| 752             | 748             | 746             | 733                | 714             | 716             |
| 582             | 538             | 508             | 533                | 534             | 584             |
| 306             | 303             | 283             | 260                | 260             | 256             |
| 789             | 730             | 743             | 763                | 695             | 666             |
| 510             | 469             | 461             | 435                | 422             | 406             |
| 402             | 241             | 226             | 218                | 212             | 230             |
| 1 371           | 1 304           | 1 290           | 1 297              | 1 287           | 1 351           |
| 8 213           | 8 300           | 8 664           | 8 864              | 8 939           | 9 048           |
| 790             | 787             | 840             | 814                | 799             | 792             |
| 672             | 648             | 618             | 623                | 610             | 599             |
| 3 318           | 3 242           | 3 202           | 3 198              | 3 141           | 3 096           |
| 1 575           | 1 406           | 1 225           | 1 183              | 1 144           | 1 200           |
| 250             | 272             | 282             | 263                | 265             | 268             |
| 634             | 569             | 563             | 629                | 643             | 620             |
| 35 444          | 36 499          | 38 869          | 40 581             | 42 780          | 44 486          |
| 1 798           | 1 763           | 1 732           | 1 693              | 1 645           | 1 582           |
| 1 868           | 1 827           | 1 869           | 1 868              | 1 894           | 1 979           |
| 1 089           | 1 083           | 1 050           | 1 028              | 1 003           | 1 004           |
| 845             | 829             | 858             | 854                | 832             | 851             |
| 644             | 632             | 637             | 633                | 611             | 601             |
| 830             | 798             | 747             | 764                | 746             | 776             |
| 2 107           | 2 096           | 2 111           | 1 981              | 2 015           | 2 014           |
| 2 193           | 2 189           | 2 188           | 2 176              | 2 211           | 2 280           |
| 9 121           | 9 051           | 9 034           | 8 846              | 8 807           | 8 687           |
| 4 311           | 3 736           | 3 148           | 3 318              | 2 936           | 2 444           |
| 106 426         | 108 215         | 110 496         | 111 886            | 113 310         | 114 572         |

lager Schäferstuhl.

| Stadtteil       | Einwohner am    |                    |                 |                 |                 |                 |                 |
|-----------------|-----------------|--------------------|-----------------|-----------------|-----------------|-----------------|-----------------|
|                 | 31. 12.<br>1964 | 31. 12. 1)<br>1965 | 31. 12.<br>1966 | 31. 12.<br>1967 | 31. 12.<br>1968 | 31. 12.<br>1969 | 31. 12.<br>1970 |
| Salzgitter--    |                 |                    |                 |                 |                 |                 |                 |
| Bad             | 24 990          | 24 551             | 24 576          | 24 042          | 23 720          | 23 771          | 24 054          |
| Barum           | 1 462           | 1 376              | 1 300           | 1 302           | 1 324           | 1 279           | 1 291           |
| Beddingen       | 899             | 799                | 772             | 713             | 701             | 980             | 898             |
| Beinum          | 632             | 614                | 595             | 625             | 593             | 613             | 609             |
| Bleckenstedt    | 734             | 732                | 721             | 717             | 715             | 717             | 743             |
| Bruchmachtersen | 671             | 685                | 686             | 644             | 680             | 722             | 741             |
| Calbecht        | 247             | 250                | 244             | 238             | 240             | 242             | 247             |
| Drütte          | 675             | 618                | 574             | 543             | 553             | 547             | 620             |
| Engelnstedt     | 390             | 409                | 447             | 483             | 493             | 490             | 505             |
| Engerode        | 230             | 215                | 215             | 228             | 226             | 208             | 225             |
| Flachstöckheim  | 1 404           | 1 410              | 1 448           | 1 420           | 1 428           | 1 431           | 1 404           |
| Gebhardshagen   | 9 526           | 9 725              | 9 917           | 9 864           | 9 772           | 9 842           | 9 832           |
| Gitter          | 794             | 802                | 805             | 798             | 781             | 791             | 775             |
| Gr.Mahner       | 575             | 535                | 546             | 545             | 544             | 549             | 546             |
| Hallendorf      | 3 023           | 2 888              | 2 819           | 2 758           | 2 732           | 2 685           | 2 750           |
| Heerte          | 1 272           | 1 293              | 1 331           | 1 318           | 1 334           | 1 341           | 1 408           |
| Hohenrode       | 266             | 252                | 230             | 214             | 223             | 227             | 226             |
| Immendorf       | 647             | 645                | 595             | 574             | 591             | 627             | 672             |
| Lebenstedt      | 45 932          | 48 201             | 50 772          | 51 526          | 51 686          | 51 780          | 52 192          |
| Lesse           | 1 539           | 1 505              | 1 405           | 1 410           | 1 404           | 1 427           | 1 391           |
| Lichtenberg     | 2 098           | 1 971              | 1 940           | 1 866           | 1 945           | 1 928           | 1 931           |
| Lobmachtersen   | 993             | 981                | 921             | 925             | 918             | 927             | 1 029           |
| Ohlendorf       | 860             | 804                | 823             | 819             | 801             | 794             | 798             |
| Osterlinde      | 557             | 546                | 495             | 491             | 508             | 505             | 482             |
| Reppner         | 739             | 722                | 746             | 745             | 696             | 707             | 729             |
| Ringelheim      | 2 000           | 1 913              | 1 927           | 1 811           | 1 893           | 1 948           | 1 995           |
| Salder          | 2 261           | 2 136              | 2 133           | 2 134           | 2 121           | 2 076           | 2 114           |
| Sauingen 3)     | .               | .                  | .               | .               | .               | .               | .               |
| Thiede          | 8 645           | 8 560              | 8 643           | 8 562           | 8 376           | 8 340           | 8 883           |
| Üfingen 3)      | .               | .                  | .               | .               | .               | .               | .               |
| Watenstedt      | 2 242           | 1 790              | 1 540           | 1 220           | 1 494           | 2 132           | 2 191           |
| zusammen:       | 116 303         | 116 928            | 119 166         | 118 635         | 118 492         | 119 626         | 121 281         |

1) Da die fortgeschriebene Einwohnerzahl aus mehrfachen Gründen der tatsächlichen Einwohnerzahl vorausläuft, wurde VZ-Ergebnis 1970. 3) am 1. 3. 1974 der Stadt Salzgitter angegliedert.

1979 - nach Stadtteilen -

| Einwohner am      |                |                |                |                |                |                |                |                |
|-------------------|----------------|----------------|----------------|----------------|----------------|----------------|----------------|----------------|
| 31.12.<br>1971 2) | 31.12.<br>1972 | 31.12.<br>1973 | 31.12.<br>1974 | 31.12.<br>1975 | 31.12.<br>1976 | 31.12.<br>1977 | 31.12.<br>1978 | 31.12.<br>1979 |
| 23 873            | 23 712         | 23 612         | 23 788         | 23 420         | 23 232         | 23 311         | 23 260         | 23 243         |
| 1 257             | 1 220          | 1 248          | 1 229          | 1 188          | 1 159          | 1 147          | 1 148          | 1 177          |
| 737               | 660            | 639            | 619            | 575            | 563            | 526            | 537            | 531            |
| 599               | 576            | 566            | 569            | 559            | 557            | 563            | 548            | 540            |
| 790               | 751            | 784            | 768            | 742            | 676            | 658            | 646            | 627            |
| 706               | 675            | 716            | 747            | 788            | 853            | 865            | 887            | 890            |
| 239               | 236            | 218            | 216            | 234            | 259            | 257            | 279            | 271            |
| 600               | 546            | 544            | 506            | 495            | 450            | 456            | 449            | 418            |
| 480               | 469            | 507            | 658            | 786            | 794            | 774            | 751            | 759            |
| 256               | 266            | 285            | 278            | 295            | 287            | 292            | 293            | 290            |
| 1 381             | 1 348          | 1 339          | 1 308          | 1 283          | 1 292          | 1 272          | 1 269          | 1 313          |
| 9 627             | 9 426          | 9 399          | 9 327          | 9 225          | 9 048          | 9 017          | 9 027          | 9 043          |
| 804               | 772            | 784            | 802            | 824            | 798            | 771            | 796            | 801            |
| 592               | 606            | 586            | 592            | 627            | 585            | 613            | 640            | 670            |
| 2 520             | 2 455          | 2 414          | 2 402          | 2 277          | 2 218          | 2 226          | 2 190          | 2 173          |
| 1 384             | 1 321          | 1 359          | 1 422          | 1 423          | 1 399          | 1 358          | 1 381          | 1 389          |
| 259               | 259            | 269            | 243            | 226            | 212            | 210            | 204            | 211            |
| 681               | 595            | 618            | 587            | 557            | 563            | 534            | 494            | 506            |
| 51 459            | 52 241         | 52 998         | 52 629         | 52 028         | 51 354         | 50 840         | 50 353         | 50 428         |
| 1 391             | 1 358          | 1 349          | 1 357          | 1 334          | 1 301          | 1 297          | 1 282          | 1 317          |
| 1 982             | 1 979          | 2 064          | 2 109          | 2 052          | 2 092          | 2 151          | 2 196          | 2 208          |
| 1 061             | 1 036          | 1 024          | 1 015          | 995            | 981            | 961            | 980            | 937            |
| 742               | 738            | 702            | 690            | 643            | 627            | 631            | 632            | 632            |
| 507               | 489            | 489            | 479            | 485            | 482            | 494            | 498            | 487            |
| 740               | 746            | 635            | 556            | 567            | 543            | 494            | 492            | 486            |
| 2 028             | 1 944          | 1 936          | 1 917          | 1 927          | 1 971          | 1 944          | 1 936          | 1 936          |
| 1 952             | 1 901          | 1 905          | 1 949          | 1 882          | 1 863          | 1 811          | 1 764          | 1 745          |
| .                 | .              | .              | 575            | 587            | 592            | 607            | 594            | 585            |
| 8 762             | 8 659          | 9 636          | 9 807          | 8 957          | 8 946          | 9 026          | 8 905          | 9 034          |
| .                 | .              | .              | 858            | 872            | 892            | 876            | 894            | 873            |
| 2 059             | 1 772          | 1 853          | 1 709          | 1 486          | 1 351          | 1 075          | 993            | 905            |
| 119 468           | 118 756        | 120 478        | 121 711        | 119 339        | 117 940        | 117 057        | 116 318        | 116 425        |

am 31. 12. 1965 eine Rückschreibung um 2000 Einwohner vorgenommen. 2) Einwohnerzahl am 31. 12. 1971 berichtigt nach dem

| Stadtteil      | E i n w o h n e r    a m |                |                |                |                |                |                |
|----------------|--------------------------|----------------|----------------|----------------|----------------|----------------|----------------|
|                | 31. 1.<br>1980           | 28. 2.<br>1980 | 31. 3.<br>1980 | 30. 4.<br>1980 | 31. 5.<br>1980 | 30. 6.<br>1980 | 31. 7.<br>1980 |
| Salzgitter-    |                          |                |                |                |                |                |                |
| Bad            | 23 269                   | 23 287         | 23 275         | 23 257         | 23 250         | 23 277         | 23 259         |
| Barum          | 1 180                    | 1 169          | 1 170          | 1 176          | 1 178          | 1 191          | 1 193          |
| Beddingen      | 527                      | 528            | 521            | 527            | 525            | 526            | 522            |
| Beinum         | 537                      | 536            | 534            | 528            | 525            | 534            | 532            |
| Bleckenstedt   | 628                      | 636            | 636            | 636            | 632            | 637            | 633            |
| Bruchmachers.  | 900                      | 907            | 915            | 918            | 927            | 927            | 927            |
| Calbecht       | 272                      | 281            | 278            | 281            | 264            | 264            | 267            |
| Drütte         | 418                      | 414            | 422            | 418            | 417            | 412            | 418            |
| Engelinstedt   | 760                      | 761            | 760            | 764            | 759            | 759            | 762            |
| Engerode       | 287                      | 285            | 286            | 288            | 287            | 289            | 289            |
| Flachstöckheim | 1 321                    | 1 322          | 1 319          | 1 313          | 1 311          | 1 314          | 1 315          |
| Gebhardshagen  | 9 039                    | 9 045          | 9 041          | 9 034          | 9 055          | 9 045          | 9 050          |
| Gitter         | 800                      | 802            | 798            | 802            | 800            | 810            | 818            |
| Gr.Mahner      | 667                      | 668            | 673            | 675            | 677            | 680            | 682            |
| Hallendorf     | 2 185                    | 2 188          | 2 184          | 2 168          | 2 166          | 2 141          | 2 148          |
| Heerte         | 1 400                    | 1 397          | 1 398          | 1 396          | 1 394          | 1 392          | 1 396          |
| Hohenrode      | 216                      | 213            | 216            | 217            | 221            | 217            | 217            |
| Immendorf      | 510                      | 516            | 510            | 505            | 505            | 507            | 493            |
| Lebenstedt     | 50 494                   | 50 551         | 50 509         | 50 508         | 50 487         | 50 499         | 50 477         |
| Lesse          | 1 314                    | 1 317          | 1 320          | 1 316          | 1 321          | 1 318          | 1 310          |
| Lichtenberg    | 2 221                    | 2 227          | 2 240          | 2 229          | 2 239          | 2 242          | 2 258          |
| Lobmachersen   | 940                      | 942            | 937            | 936            | 943            | 947            | 942            |
| Ohlendorf      | 632                      | 632            | 634            | 635            | 630            | 629            | 619            |
| Osterlinde     | 484                      | 489            | 494            | 495            | 505            | 504            | 502            |
| Reppner        | 487                      | 487            | 488            | 493            | 496            | 493            | 496            |
| Ringelheim     | 1 929                    | 1 928          | 1 920          | 1 927          | 1 917          | 1 916          | 1 923          |
| Salder         | 1 745                    | 1 745          | 1 741          | 1 740          | 1 736          | 1 754          | 1 750          |
| Sauingen 1)    | 584                      | 582            | 585            | 586            | 582            | 580            | 586            |
| Thiede         | 9 014                    | 9 003          | 9 016          | 9 045          | 9 061          | 9 072          | 9 127          |
| Üfingen 1)     | 879                      | 868            | 869            | 865            | 864            | 865            | 867            |
| Watenstedt     | 934                      | 920            | 912            | 923            | 921            | 902            | 885            |
| zusammen:      | 116 573                  | 116 646        | 116 601        | 116 601        | 116 595        | 116 643        | 116 663        |

1) Der Zugang gegenüber 1950 bei den Stadtteilen SZ-Sauingen u. SZ-Üfingen ist durch Eingemeindung v. 1.3.1974 entstanden.

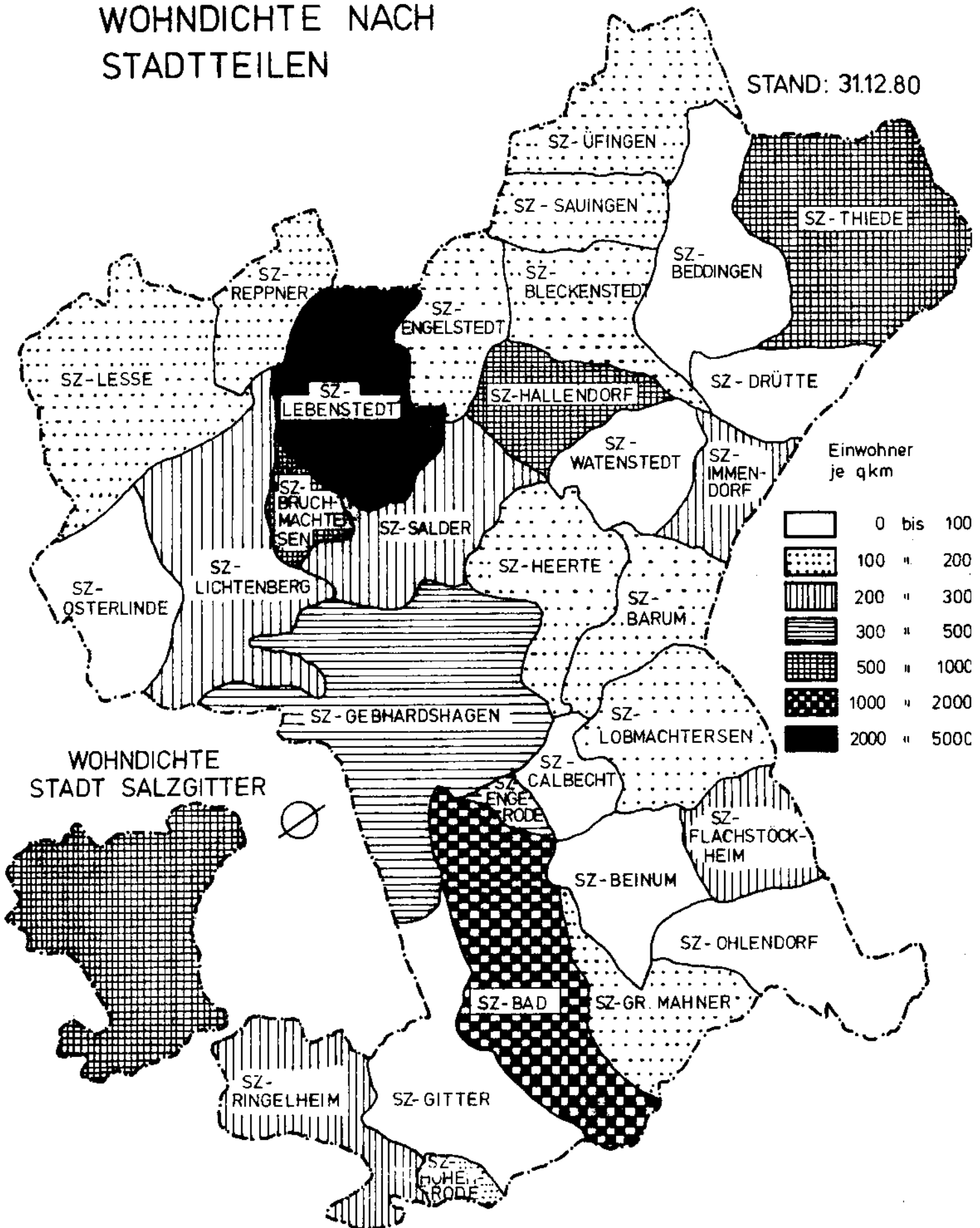


und Gegenüberstellung - nach Stadtteilen -

| E i n w o h n e r a m |                |                 |                 |                     |           |        | Zu- bzw. Abnahme<br>(+ -)<br>gegenüber<br>VZ 1950 |        |
|-----------------------|----------------|-----------------|-----------------|---------------------|-----------|--------|---|--------|
| 31. 8.<br>1980        | 30. 9.<br>1980 | 31. 10.<br>1980 | 30. 11.<br>1980 | 31. 12. 1980        |           |        | abs.  | vH     |
|                       |                |                 |                 | ins-<br>ge-<br>samt | d a v o n |        |   |        |
|                       |                |                 |                 |                     | m.        | w.     |   |        |
| 23 306                | 23 328         | 23 320          | 23 287          | 23 333              | 10 699    | 12 634 | - 931   | - 3,8  |
| 1 205                 | 1 205          | 1 190           | 1 195           | 1 198               | 601       | 597    | - 305   | - 20,3 |
| 537                   | 534            | 536             | 536             | 538                 | 282       | 256    | - 740   | - 58,0 |
| 530                   | 536            | 536             | 537             | 538                 | 257       | 281    | - 391   | - 42,1 |
| 632                   | 632            | 628             | 630             | 627                 | 323       | 304    | - 319   | - 33,7 |
| 920                   | 916            | 929             | 922             | 931                 | 464       | 467    | + 191   | + 25,8 |
| 279                   | 275            | 278             | 280             | 278                 | 142       | 136    | - 154   | - 35,6 |
| 418                   | 419            | 418             | 416             | 409                 | 197       | 212    | - 310   | - 43,1 |
| 767                   | 764            | 765             | 764             | 772                 | 388       | 384    | + 164   | + 27,0 |
| 287                   | 288            | 294             | 294             | 303                 | 152       | 151    | - 96  | - 24,1 |
| 1 308                 | 1 300          | 1 295           | 1 295           | 1 303               | 641       | 662    | - 190   | - 12,7 |
| 9 063                 | 9 035          | 9 038           | 9 013           | 8 998               | 4 364     | 4 634  | + 3 496   | + 63,5 |
| 810                   | 817            | 819             | 824             | 829                 | 432       | 397    | - 329   | - 28,4 |
| 687                   | 682            | 676             | 683             | 684                 | 322       | 362    | - 290   | - 29,8 |
| 2 129                 | 2 135          | 2 138           | 2 138           | 2 146               | 1 064     | 1 082  | - 1 078   | - 33,4 |
| 1 394                 | 1 391          | 1 400           | 1 391           | 1 394               | 719       | 675    | - 542   | - 28,0 |
| 219                   | 220            | 221             | 221             | 223                 | 116       | 107    | -   | -      |
| 493                   | 493            | 496             | 488             | 493                 | 238       | 255    | - 196   | - 28,4 |
| 50 559                | 50 595         | 50 557          | 50 521          | 50 445              | 24 021    | 26 424 | + 24 058  | + 91,2 |
| 1 311                 | 1 312          | 1 298           | 1 293           | 1 285               | 616       | 669    | - 933   | - 42,1 |
| 2 269                 | 2 260          | 2 276           | 2 286           | 2 291               | 1 074     | 1 217  | + 674   | + 41,7 |
| 936                   | 934            | 946             | 950             | 944                 | 458       | 486    | - 404   | - 30,0 |
| 619                   | 601            | 602             | 617             | 619                 | 317       | 302    | - 328   | - 34,6 |
| 502                   | 500            | 505             | 501             | 500                 | 241       | 259    | - 269   | - 35,0 |
| 491                   | 490            | 492             | 491             | 488                 | 245       | 243    | - 223   | - 31,4 |
| 1 919                 | 1 919          | 1 910           | 1 906           | 1 912               | 927       | 985    | - 686   | - 26,4 |
| 1 763                 | 1 757          | 1 741           | 1 740           | 1 744               | 854       | 890    | - 242   | - 12,2 |
| 588                   | 586            | 585             | 586             | 584                 | 295       | 289    | + 584   | .      |
| 9 157                 | 9 198          | 9 221           | 9 233           | 9 231               | 4 387     | 4 844  | - 223   | - 0,2  |
| 862                   | 869            | 873             | 867             | 874                 | 429       | 445    | + 874   | .      |
| 884                   | 892            | 897             | 895             | 870                 | 623       | 247    | - 4 745   | - 84,5 |
| 116 844               | 116 883        | 116 880         | 116 800         | 116 784             | 55 888    | 60 896 | + 16 117  | + 16,0 |

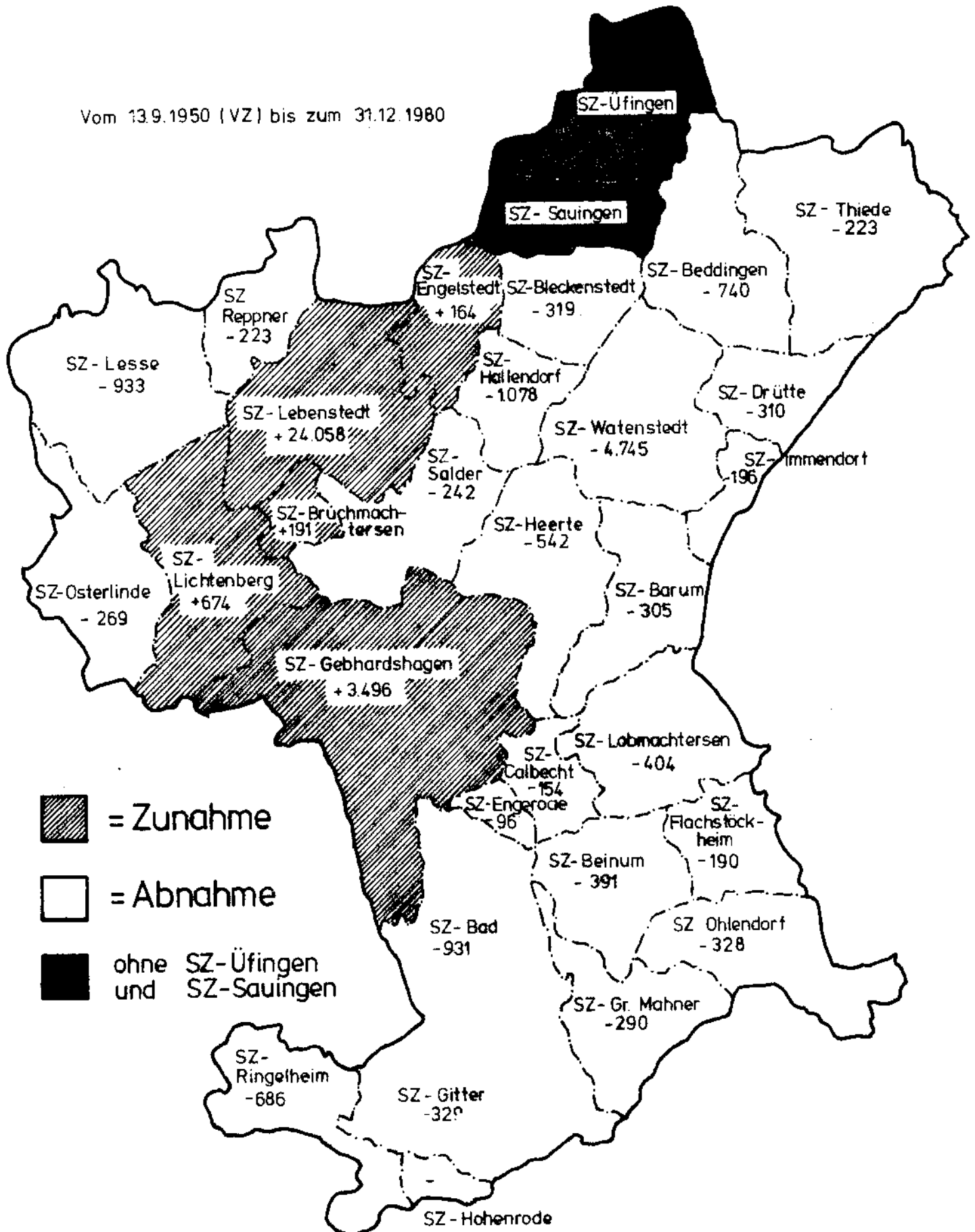
# WOHNDICHTE NACH STADTTTEILEN

STAND: 31.12.80



# ZU- UND ABNAHME DER WOHNBEVÖLKERUNG nach Stadtteilen

Vom 13.9.1950 (VZ) bis zum 31.12.1980



Einwohnerzahlen 1)

-nach Volkszählung und Fortschreibung durch das Amt für Wirtschaftsförderung, Statistik und Wahlen-

| J a h r | am 31. 3.  | am 31. 12. |
|---------|------------|------------|
| 1 9 5 0 | 103 718    | 101 111    |
| 1 9 5 1 | 100 452    | 99 327     |
| 1 9 5 2 | 99 271     | 98 979     |
| 1 9 5 3 | 99 260     | 100 008    |
| 1 9 5 4 | 100 031    | 99 857     |
| 1 9 5 5 | 99 875     | 100 792    |
| 1 9 5 6 | 101 066    | 100 857    |
| 1 9 5 7 | 101 629    | 104 309    |
| 1 9 5 8 | 104 722    | 106 426    |
| 1 9 5 9 | 106 608    | 108 215    |
| 1 9 6 0 | 108 606    | 110 496    |
| 1 9 6 1 | 111 011    | 111 886    |
| 1 9 6 2 | 112 147    | 113 310    |
| 1 9 6 3 | 113 721    | 114 572    |
| 1 9 6 4 | 115 084    | 116 303    |
| 1 9 6 5 | 116 911    | 116 928 2) |
| 1 9 6 6 | 117 471    | 119 166    |
| 1 9 6 7 | 119 151    | 118 635    |
| 1 9 6 8 | 118 483    | 118 492    |
| 1 9 6 9 | 118 661    | 119 626    |
| 1 9 7 0 | 119 934    | 121 281    |
| 1 9 7 1 | 121 997    | 119 868 3) |
| 1 9 7 2 | 118 851    | 118 756    |
| 1 9 7 3 | 119 122    | 120 478    |
| 1 9 7 4 | 121 657 4) | 121 711    |
| 1 9 7 5 | 121 459    | 119 339    |
| 1 9 7 6 | 118 880    | 117 940    |
| 1 9 7 7 | 117 839    | 117 057    |
| 1 9 7 8 | 116 742    | 116 318    |
| 1 9 7 9 | 116 158    | 116 425    |
| 1 9 8 0 | 116 601    | 116 784    |

1) als Berechnungsgrundlagen. 2) Da die fortgeschriebene Einwohnerzahl aus mehrfachen Gründen der tatsächlichen Einwohnerzahl vorausläuft, wurde - wie auch 1961 - eine Rückschreibung um 2000 Einwohner vorgenommen. 3) Rückschreibung um 2 284 Einwohner nach dem Ergebnis der VZ 1970 entsprechend Ziff.2. 4) Die Stadtteile SZ-Sauingen und SZ-Üfingen wurden am 1. 3. 1974 der Stadt Salzgitter angegliedert.

Mittlere Jahresbevölkerung seit 1950  
-nach Fortschreibungsergebn. des Amtes für Wirtschaftsförderung, Statistik und Wahlen  
-Kalenderjahre- 1) 2) 3)

| J a h r | Einwohnerzahl |
|---------|---------------|
| 1 9 5 0 | 103 030       |
| 1 9 5 1 | 100 067       |
| 1 9 5 2 | 98 995        |
| 1 9 5 3 | 99 337        |
| 1 9 5 4 | 99 760        |
| 1 9 5 5 | 100 104       |
| 1 9 5 6 | 100 938       |
| 1 9 5 7 | 102 463       |
| 1 9 5 8 | 105 268       |
| 1 9 5 9 | 107 090       |
| 1 9 6 0 | 109 190       |
| 1 9 6 1 | 111 074       |
| 1 9 6 2 | 113 137       |
| 1 9 6 3 | 114 118       |
| 1 9 6 4 | 115 661       |
| 1 9 6 5 | 117 578       |
| 1 9 6 6 | 118 267       |
| 1 9 6 7 | 118 962       |
| 1 9 6 8 | 118 406       |
| 1 9 6 9 | 119 022       |
| 1 9 7 0 | 120 402       |
| 1 9 7 1 | 122 152       |
| 1 9 7 2 | 118 721       |
| 1 9 7 3 | 119 786       |
| 1 9 7 4 | 121 603       |
| 1 9 7 5 | 120 690       |
| 1 9 7 6 | 118 559       |
| 1 9 7 7 | 117 627       |
| 1 9 7 8 | 116 605       |
| 1 9 7 9 | 116 304       |
| 1 9 8 0 | 116 695       |

1) als Berechnungsgrundlagen. 2) Mittlere Jahresbevölkerung der Stadtteile 1980 siehe bei Tabelle "Geburten nach Stadtteilen und Legitimität 1980" und "Sterbefälle nach Stadtteilen 1980". 3) ab 1961 Kalenderjahr = Rechnungsjahr.

Zuwanderer aus den Ostblockstaaten und aus der DDR 1979 und 1980<sup>1)</sup>

-nach Monaten-

-nach Stadtteilen-

| Monat     | Zuwanderer aus den Ostblockstaaten (Spätaussiedler, Heimkehrer usw.) |      | Zugewanderte aus der DDR |      |
|-----------|--|------|--------------------------|------|
|           | 1979   | 1980 | 1979                     | 1980 |
| Januar    | 28   | 39   | -                        | 5    |
| Februar   | 26   | 17   | 1                        | -    |
| März      | 47   | 24   | -                        | 1    |
| April     | 42   | 24   | 3                        | 2    |
| Mai       | 21   | 21   | -                        | -    |
| Juni      | 34   | 15   | -                        | 3    |
| Juli      | 17   | 36   | 3                        | 2    |
| August    | 41   | 26   | 6                        | 8    |
| Sept.     | 33   | 25   | 2                        | 1    |
| Okt.      | 43   | 27   | 3                        | 9    |
| Nov.      | 21   | 18   | -                        | 2    |
| Dez.      | 41   | 13   | 1                        | 1    |
| zusammen: | 394  | 285  | 19                       | 34   |

| Stadtteil     | Zuwanderer aus den Ostblockstaaten (Spätaussiedler, Heimkehrer usw.) |      | Zugewanderte aus der DDR |      |
|---------------|--|------|--------------------------|------|
|               | 1979   | 1980 | 1979                     | 1980 |
| SZ-Bad        | 6  | 19   | 4                        | 12   |
| Barum         | 2  | -    | -                        | -    |
| Beddingen     | -  | -    | -                        | -    |
| Beinum        | -  | -    | -                        | -    |
| Bleckenstedt  | -  | -    | -                        | -    |
| Bruchmacht.   | -  | -    | -                        | -    |
| Calbecht      | -  | -    | -                        | -    |
| Drütte        | -  | -    | -                        | -    |
| Engelstedt    | -  | -    | -                        | -    |
| Engerode      | -  | -    | -                        | -    |
| Flachstöckh.  | -  | 1    | -                        | -    |
| Gebhardshagen | 8  | 2    | -                        | -    |
| Gitter        | -  | -    | -                        | -    |
| Gr.Mahner     | -  | -    | -                        | -    |
| Hallendorf    | -  | 1    | -                        | -    |
| Heerte        | -  | -    | -                        | -    |
| Hohenrode     | -  | 3    | -                        | -    |
| Immendorf     | 1  | -    | -                        | -    |
| Lebenstedt    | 95   | 247  | 15                       | 21   |
| Lesse         | 10   | 7    | -                        | -    |
| Lichtenberg   | -  | -    | -                        | -    |
| Lobmachers.   | -  | -    | -                        | -    |
| Ohlendorf     | -  | -    | -                        | -    |
| Osterlinde    | -  | -    | -                        | -    |
| Reppner       | -  | -    | -                        | -    |
| Ringelheim    | -  | -    | -                        | -    |
| Salder        | -  | -    | -                        | -    |
| Sauingen      | -  | -    | -                        | -    |
| Thiede        | 272  | 4    | -                        | 1    |
| Üfingen       | -  | 1    | -                        | -    |
| Watenstedt    | -  | -    | -                        | -    |
| zusammen:     | 394  | 285  | 19                       | 34   |

1) nach den Meldebogen ermittelt.

Ausländer nach Staatsangehörigkeit und Geschlecht

Quelle: Ordnungsamt

Stand: 30. 9.

| Jahr<br>Staatsangehörigkeit | Ausländer |        |                       |           |
|-----------------------------|-----------|--------|-----------------------|-----------|
|                             | Männer    | Frauen | Kinder<br>unter 16 J. | insgesamt |
| 1979                        | 4 044     | 2 320  | 3 511                 | 9 875     |
| 1980                        | 4 493     | 2 575  | 3 919                 | 10 987    |
| davon                       |           |        |                       |           |
| Ägypten                     | 1         | -      | -                     | 1         |
| Algerien                    | 3         | 1      | 3                     | 7         |
| Argentinien                 | 5         | 3      | 2                     | 10        |
| Australien                  | 1         | 1      | -                     | 2         |
| Barbados                    | -         | -      | 1                     | 1         |
| Belgien                     | 3         | 3      | -                     | 6         |
| Brasilien                   | 2         | 1      | 2                     | 5         |
| Bulgarien                   | -         | 1      | -                     | 1         |
| Chile                       | -         | 1      | -                     | 1         |
| China                       | 1         | -      | -                     | 1         |
| China (Taiwan)              | 1         | 1      | -                     | 2         |
| Dänemark                    | 2         | 5      | 3                     | 10        |
| Estland                     | -         | 1      | -                     | 1         |
| Finnland                    | 2         | 3      | 1                     | 6         |
| Frankreich                  | 14        | 10     | 3                     | 27        |
| Ghana                       | 4         | 2      | -                     | 6         |
| Griechenland                | 89        | 57     | 73                    | 219       |
| Großbritannien              | 52        | 33     | 15                    | 100       |
| Guinea                      | -         | -      | 1                     | 1         |
| Indien                      | 2         | 1      | 1                     | 4         |
| Indonesien                  | 1         | 1      | -                     | 2         |
| Irak                        | 2         | -      | -                     | 2         |
| Iran                        | 9         | 2      | 4                     | 15        |
| Irland                      | 1         | 2      | 3                     | 6         |
| Israel                      | 1         | 2      | -                     | 3         |
| Italien                     | 445       | 155    | 235                   | 835       |
| Japan                       | -         | 1      | -                     | 1         |
| Jordanien                   | 3         | 3      | 11                    | 17        |
| Jugoslawien                 | 244       | 141    | 131                   | 516       |
| Kamputschee                 | 1         | -      | -                     | 1         |
| Kanada                      | 8         | 4      | 4                     | 16        |
| Kolumbien                   | -         | 2      | -                     | 2         |
| Korea (Republik)            | -         | 1      | -                     | 1         |
| Lettland                    | 56        | 6      | -                     | 62        |
| Libanon                     | 3         | 4      | 7                     | 14        |
| Libysch-Arab.Schweizerije   | -         | -      | 1                     | 1         |



noch: Ausländer nach Staatsangehörigkeit und Geschlecht

| Staatsangehörigkeit | A u s l ä n d e r |        |                       |           |
|---------------------|-------------------|--------|-----------------------|-----------|
|                     | Männer            | Frauen | Kinder<br>unter 16 J. | insgesamt |
| Litauen             | 2                 | -      | -                     | 2         |
| Luxemburg           | 4                 | 8      | 2                     | 14        |
| Malawi              | 1                 | 1      | -                     | 2         |
| Marokko             | 1                 | -      | -                     | 1         |
| Mexiko              | 10                | 1      | -                     | 11        |
| Neuseeland          | 1                 | -      | -                     | 1         |
| Niederlande         | 21                | 20     | 1                     | 42        |
| Nigeria             | 4                 | -      | 3                     | 7         |
| Norwegen            | -                 | 1      | 1                     | 2         |
| Obervolta           | -                 | 1      | -                     | 1         |
| Österreich          | 56                | 38     | 14                    | 108       |
| Pakistan            | 14                | 1      | -                     | 15        |
| Panama              | 1                 | -      | -                     | 1         |
| Philippinen         | -                 | 5      | -                     | 5         |
| Polen               | 49                | 29     | 9                     | 87        |
| Portugal            | 33                | 21     | 22                    | 76        |
| Rumänien            | 9                 | 13     | 2                     | 24        |
| Schweden            | 1                 | 6      | 1                     | 8         |
| Schweiz             | 16                | 13     | 3                     | 32        |
| Seschellen          | -                 | 1      | -                     | 1         |
| Sierra Leone        | -                 | -      | 1                     | 1         |
| Sowjetunion         | -                 | 7      | 1                     | 8         |
| Spanien             | 64                | 42     | 34                    | 140       |
| Sri Lanka           | 1                 | 2      | 1                     | 4         |
| Süd Afrika          | -                 | 4      | 1                     | 5         |
| Syrien              | 11                | 8      | 10                    | 29        |
| Thailand            | -                 | 3      | -                     | 3         |
| Tschechoslowakei    | 8                 | 12     | 5                     | 25        |
| Türkei              | 3 018             | 1 757  | 3 152                 | 7 927     |
| Tunesien            | 111               | 63     | 115                   | 289       |
| Ungarn              | 3                 | 4      | 8                     | 15        |
| USA                 | 9                 | 9      | 7                     | 25        |
| sonst. Asien        | 1                 | -      | -                     | 1         |
| staatenlos          | 30                | 22     | 18                    | 70        |
| ungeklärte StA      | 56                | 34     | 7                     | 97        |
| ohne Angabe         | 2                 | 1      | -                     | 3         |

Eheschließungen, Geburten, Sterbefälle und Wanderungen

| Jahr<br>Monat | Mittlere<br>Jahres-<br>bevölke-<br>rung | Eheschließungen     |   | Lebend-<br>ge-<br>borene<br>2) | Ge-<br>stor-<br>bene<br>2) | Ge-<br>burten-<br>über-<br>schuß | Zu-<br>ge-<br>zogene<br>3) | Fort-<br>ge-<br>zogene<br>3) | Wanderungs-<br>er-<br>gebnis<br>(+ -) | Auf 1000 der mittl. Jahresbevölkerung |               |                  |
|---------------|---|---------------------|---|--------------------------------|----------------------------|----------------------------------|----------------------------|------------------------------|---------------------------------------|---------------------------------------|---------------|------------------|
|               |   | ins-<br>ge-<br>samt | d a v o n<br>Aus-<br>länder-<br>ehen 1) |                                |                            |                                  |                            |                              |                                       | Ehe-<br>schlie-<br>ßungen             | Ge-<br>burten | Sterbe-<br>fälle |
| 1979          | 116 304                                 | 576                 | 16                                      | 998                            | 1 348                      | - 350                            | 4 381                      | 3 924                        | + 457                                 | 5,0                                   | 8,6           | 11,6             |
| 1980          | 116 695                                 | 593                 | 13                                      | 1 120                          | 1 286                      | - 166                            | 4 540                      | 4 015                        | + 525                                 | 5,1                                   | 9,6           | 11,0             |
| davon         |   |                     |   |                                |                            |                                  |                            |                              |                                       |                                       |               |                  |
| Januar        |   | 15                  | -                                       | 119                            | 134                        | - 15                             | 511                        | 348                          | + 163                                 |                                       |               |                  |
| Februar       |   | 29                  | -                                       | 96                             | 104                        | - 8                              | 346                        | 265                          | + 81                                  |                                       |               |                  |
| März          |   | 46                  | 1                                       | 78                             | 113                        | - 35                             | 276                        | 286                          | - 10                                  |                                       |               |                  |
| April         |   | 40                  | -                                       | 86                             | 92                         | - 6                              | 317                        | 311                          | + 6                                   |                                       |               |                  |
| Mai           |   | 83                  | 3                                       | 85                             | 101                        | - 16                             | 303                        | 293                          | + 10                                  |                                       |               |                  |
| Juni          |   | 45                  | 1                                       | 101                            | 120                        | - 19                             | 406                        | 339                          | + 67                                  |                                       |               |                  |
| Juli          |   | 69                  | 2                                       | 99                             | 116                        | - 17                             | 469                        | 432                          | + 37                                  |                                       |               |                  |
| August        |   | 73                  | -                                       | 100                            | 91                         | + 9                              | 474                        | 302                          | + 172                                 |                                       |               |                  |
| Sept.         |   | 63                  | 1                                       | 92                             | 98                         | - 6                              | 430                        | 385                          | + 45                                  |                                       |               |                  |
| Oktober       |   | 51                  | 2                                       | 88                             | 107                        | - 19                             | 428                        | 412                          | + 16                                  |                                       |               |                  |
| November      |   | 41                  | 2                                       | 82                             | 113                        | - 31                             | 293                        | 342                          | - 49                                  |                                       |               |                  |
| Dezember      |   | 38                  | 1                                       | 94                             | 97                         | - 3                              | 287                        | 300                          | - 13                                  |                                       |               |                  |

1) Ehemann Ausländer. 2) nach dem Wohnortprinzip. 3) ohne Wanderungen innerhalb der Stadt.

Eheschließungen 1979 und 1980 nach dem Alter der Eheschließenden

| Jahr                     | Zahl der Eheschließenden insgesamt | Von den Eheschließenden waren ..... Jahre alt |           |      |      |     |     |     |              |
|--------------------------|------------------------------------|---|-----------|------|------|-----|-----|-----|--------------|
|                          |                                    | unter 20                                      | 20        | 25   | 30   | 35  | 40  | 50  | 60 und älter |
|                          |                                    |   | bis unter |      |      |     |     |     |              |
|                          |                                    |   | 25        | 30   | 35   | 40  | 50  | 60  |              |
| <b>absolute Zahlen</b>   |                                    |   |           |      |      |     |     |     |              |
| <b>Männer</b>            |                                    |   |           |      |      |     |     |     |              |
| 1979                     | 576                                | 32  | 235       | 168  | 56   | 27  | 30  | 16  | 12           |
| 1980                     | 593                                | 20  | 237       | 170  | 81   | 28  | 33  | 10  | 14           |
| <b>Frauen</b>            |                                    |   |           |      |      |     |     |     |              |
| 1979                     | 576                                | 155   | 252       | 71   | 32   | 11  | 30  | 20  | 5            |
| 1980                     | 593                                | 127   | 302       | 82   | 23   | 16  | 22  | 14  | 7            |
| <b>Verhältnisziffern</b> |                                    |   |           |      |      |     |     |     |              |
| <b>Männer</b>            |                                    |   |           |      |      |     |     |     |              |
| 1979                     | 100,0                              | 5,6   | 40,7      | 29,2 | 9,7  | 4,7 | 5,2 | 2,8 | 2,1          |
| 1980                     | 100,0                              | 3,4   | 40,0      | 28,6 | 13,7 | 4,7 | 5,5 | 1,7 | 2,4          |
| <b>Frauen</b>            |                                    |   |           |      |      |     |     |     |              |
| 1979                     | 100,0                              | 27,0  | 43,7      | 12,3 | 5,5  | 2,0 | 5,2 | 3,4 | 0,9          |
| 1980                     | 100,0                              | 21,4  | 51,0      | 13,8 | 3,8  | 2,7 | 3,7 | 2,4 | 1,2          |

Eheschließungen 1979 und 1980 nach Alter und Familienstand der Eheschließenden

| Zahl der Eheschließenden insg.   |       | Familienstand | Von den Eheschließenden waren ..... Jahre alt |                 |      |      |      |      |      |              |  |
|----------------------------------|-------|---------------|---|-----------------|------|------|------|------|------|--------------|--|
| 1979                             | 1980  |               | unter 20                                      | 20              | 25   | 30   | 35   | 40   | 50   | 60 und älter |  |
|                                  |       |               |   | b i s u n t e r |      |      |      |      |      |              |  |
|                                  |       |               |   | 25              | 30   | 35   | 40   | 50   | 60   |              |  |
| absolute Zahlen - Männer -       |       |               |   |                 |      |      |      |      |      |              |  |
| 455                              | 478   | ledig         | 20  | 235             | 155  | 49   | 11   | 6    | 2    | -            |  |
| 18                               | 23    | verw.         | -   | -               | 1    | 1    | 3    | 1    | 5    | 12           |  |
| 103                              | 92    | gesch.        | -   | 2               | 14   | 31   | 14   | 26   | 3    | 2            |  |
| 576                              | 593   |               | 20  | 237             | 170  | 81   | 28   | 33   | 10   | 14           |  |
| absolute Zahlen - Frauen -       |       |               |   |                 |      |      |      |      |      |              |  |
| 462                              | 496   | ledig         | 125   | 288             | 64   | 9    | 6    | 3    | 1    | -            |  |
| 15                               | 16    | verw.         | -   | 1               | -    | -    | 1    | 5    | 4    | 5            |  |
| 99                               | 81    | gesch.        | 2   | 13              | 18   | 14   | 9    | 14   | 9    | 2            |  |
| 576                              | 593   |               | 127   | 302             | 82   | 23   | 16   | 22   | 14   | 7            |  |
| Verhältnisziffern<br>M ä n n e r |       |               |   |                 |      |      |      |      |      |              |  |
| 100,0                            | 100,0 | ledig         | 4,2   | 49,2            | 32,4 | 10,3 | 2,3  | 1,2  | 0,4  | -            |  |
| 100,0                            | 100,0 | verw.         | -   | -               | 4,3  | 4,3  | 13,0 | 4,3  | 22,0 | 52,1         |  |
| 100,0                            | 100,0 | gesch.        | -   | 2,2             | 15,2 | 33,6 | 15,2 | 28,3 | 3,3  | 2,2          |  |
| 100,0                            | 100,0 |               | 3,4   | 40,0            | 28,6 | 13,7 | 4,7  | 5,5  | 1,7  | 2,4          |  |
| Verhältnisziffern<br>F r a u e n |       |               |   |                 |      |      |      |      |      |              |  |
| 100,0                            | 100,0 | ledig         | 25,2  | 58,0            | 13,0 | 1,8  | 1,2  | 0,6  | 0,2  | -            |  |
| 100,0                            | 100,0 | verw.         | -   | 6,3             | -    | -    | 6,3  | 31,2 | 25,0 | 31,2         |  |
| 100,0                            | 100,0 | gesch.        | 2,5   | 16,0            | 22,2 | 17,3 | 11,1 | 17,3 | 11,1 | 2,5          |  |
| 100,0                            | 100,0 |               | 21,4  | 51,0            | 13,8 | 3,8  | 2,7  | 3,7  | 2,4  | 1,2          |  |

Hochzeits- u. Altersjubiläen

Quelle: Hauptamt

| J a h r | Goldene | Diamantene | Eiserne | Altersjubiläen nach Lebensjahren |    |    |    |    |    |     |
|---------|---------|------------|---------|----------------------------------|----|----|----|----|----|-----|
|         | 50      | 60         | 65      | H o c h z e i t e n              |    |    |    |    |    |     |
|         |         |            |         |                                  |    |    | 85 | 90 | 95 | 100 |
| 1965    | 35      | 5          | 1       | 125                              | 25 | 7  | -  | -  | -  |     |
| 1966    | 46      | 7          | 1       | 106                              | 27 | 1  | -  | -  | -  |     |
| 1967    | 42      | 7          | -       | 130                              | 34 | 6  | -  | -  | -  |     |
| 1968    | 54      | 9          | 4       | 129                              | 39 | 5  | -  | -  | -  |     |
| 1969    | 164     | 11         | 1       | 123                              | 39 | 10 | -  | -  | -  |     |
| 1970    | 155     | 8          | 1       | 134                              | 46 | 4  | -  | -  | -  |     |
| 1971    | 147     | 10         | -       | 128                              | 26 | 10 | -  | -  | -  |     |
| 1972    | 145     | 6          | 1       | 148                              | 39 | 5  | -  | -  | -  |     |
| 1973    | 135     | 9          | 3       | 140                              | 37 | 4  | 1  | -  | -  |     |
| 1974    | 103     | 9          | 2       | 156                              | 38 | 3  | 1  | -  | -  |     |
| 1975    | 120     | 6          | 1       | 141                              | 56 | 5  | -  | -  | -  |     |
| 1976    | 117     | 2          | 2       | 172                              | 50 | 8  | -  | -  | -  |     |
| 1977    | 116     | 4          | 1       | 167                              | 61 | 7  | -  | -  | -  |     |
| 1978    | 150     | 7          | 1       | 197                              | 50 | 7  | -  | -  | -  |     |
| 1979    | 134     | 17         | 1       | 198                              | 58 | 8  | -  | -  | -  |     |
| 1980    | 146     | 32         | 1       | 23                               | 51 | 13 | 3  | -  | -  |     |





Geburten  
- nach Monaten und Geschlecht -

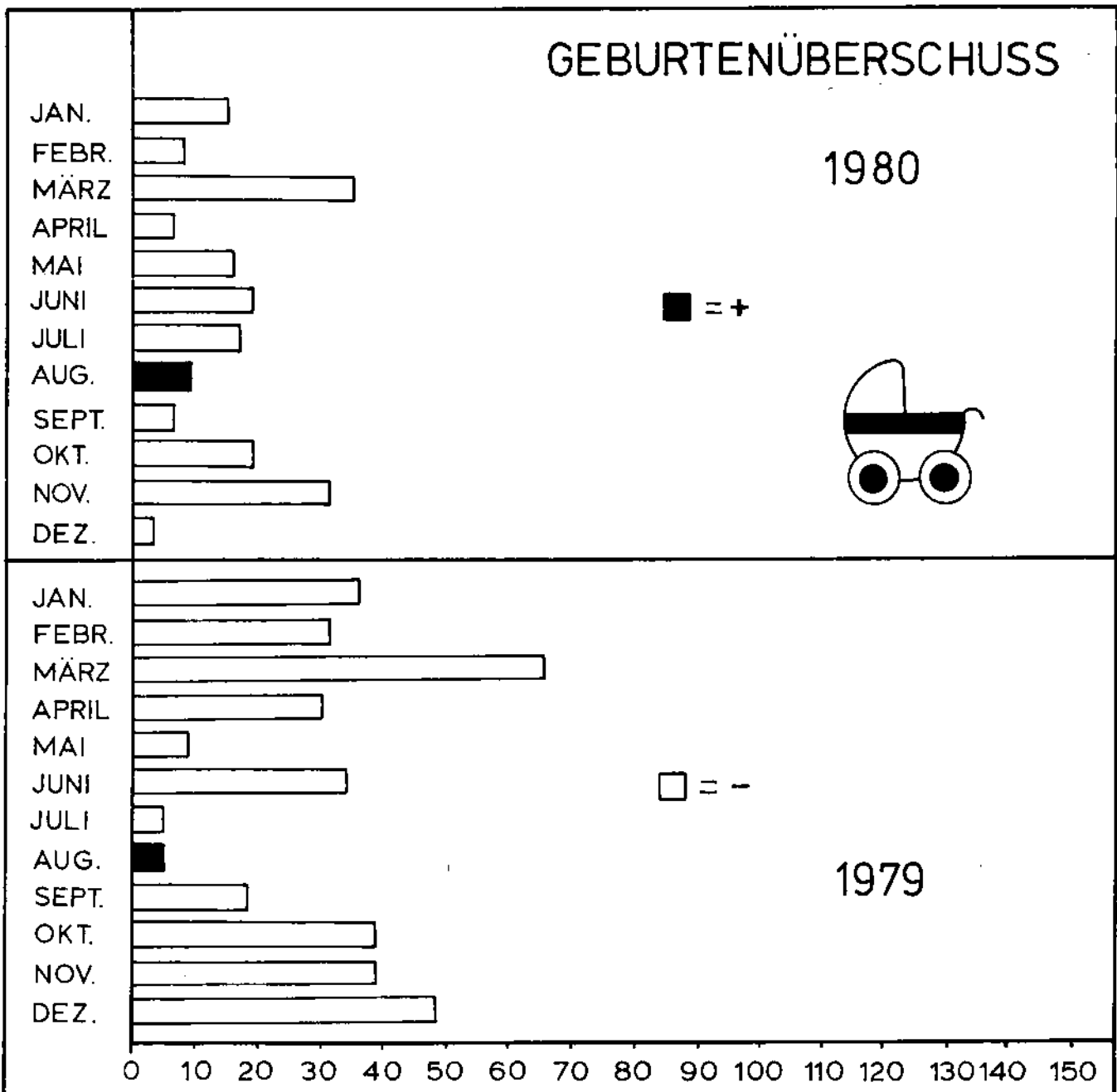
| Jahr<br>Monat | männlich | weiblich | insgesamt |
|---------------|----------|----------|-----------|
| 1979          | 503      | 495      | 998       |
| 1980          | 584      | 536      | 1 120     |
| d a v o n     |          |          |           |
| Januar        | 67       | 52       | 119       |
| Februar       | 43       | 53       | 96        |
| März          | 38       | 40       | 78        |
| April         | 48       | 38       | 86        |
| Mai           | 46       | 39       | 85        |
| Juni          | 52       | 49       | 101       |
| Juli          | 46       | 53       | 99        |
| August        | 58       | 42       | 100       |
| September     | 45       | 47       | 92        |
| Oktober       | 49       | 39       | 88        |
| November      | 40       | 42       | 82        |
| Dezember      | 52       | 42       | 94        |

Sterbefälle  
- nach Monaten und Geschlecht -

| Jahr<br>Monat | männlich | weiblich | insgesamt |
|---------------|----------|----------|-----------|
| 1979          | 719      | 629      | 1 348     |
| 1980          | 638      | 648      | 1 286     |
| d a v o n     |          |          |           |
| Januar        | 66       | 68       | 134       |
| Februar       | 55       | 49       | 104       |
| März          | 42       | 71       | 113       |
| April         | 47       | 45       | 92        |
| Mai           | 52       | 49       | 101       |
| Juni          | 59       | 61       | 120       |
| Juli          | 48       | 68       | 116       |
| August        | 48       | 43       | 91        |
| September     | 57       | 41       | 98        |
| Oktober       | 58       | 49       | 107       |
| November      | 57       | 56       | 113       |
| Dezember      | 49       | 48       | 97        |

Geburtenüberschuß

| Monat            | 1979         | 1980         |
|------------------|--------------|--------------|
| Januar           | - 37         | - 15         |
| Februar          | - 31         | - 8          |
| März             | - 65         | - 35         |
| April            | - 30         | - 6          |
| Mai              | - 9          | - 16         |
| Juni             | - 34         | - 19         |
| Juli             | - 5          | - 17         |
| August           | + 5          | + 9          |
| September        | - 18         | - 6          |
| Oktober          | - 39         | - 19         |
| November         | - 39         | - 31         |
| Dezember         | - 48         | - 3          |
| <b>zusammen:</b> | <b>- 350</b> | <b>- 166</b> |





Geburten nach Stadtteilen und Legitimität <sup>1)</sup>

| Jahr<br>Stadtteil | Mittlere<br>Jahresbe-<br>völkerung | Geborene |     |                | Auf 1000<br>d.mittl.<br>Jahresbe-<br>völkerung | Von den Geborenen waren nicht ehel. |    |                |                     |
|-------------------|------------------------------------|----------|-----|----------------|--|-------------------------------------|----|----------------|---------------------|
|                   |                                    | m.       | w.  | ins-<br>gesamt |  | m.                                  | w. | ins-<br>gesamt | vH der<br>Geborenen |
| 1979              | 116 304                            | 503      | 495 | 998            | 8,6  | 49                                  | 49 | 98             | 9,8                 |
| 1980              | 116 695                            | 584      | 536 | 1 120          | 9,6  | 35                                  | 38 | 73             | 6,5                 |
| davon             |                                    |          |     |                |  |                                     |    |                |                     |
| Salzgitter-       |                                    |          |     |                |  |                                     |    |                |                     |
| Bad               | 23 284                             | 109      | 106 | 215            | 9,2  | 5                                   | 8  | 13             | 6,0                 |
| Barum             | 1 187                              | 9        | 8   | 17             | 14,3   | 2                                   | 1  | 3              | 17,6                |
| Beddingen         | 529                                | 2        | 1   | 3              | 5,7  | -                                   | -  | -              | -                   |
| Beinum            | 534                                | -        | 8   | 8              | 15,0   | -                                   | =  | -              | -                   |
| Bleckenstedt      | 632                                | 1        | 4   | 5              | 8,0  | -                                   | 1  | 1              | 20,0                |
| Bruchmachtersen   | 918                                | 8        | 6   | 14             | 15,3   | -                                   | -  | -              | -                   |
| Calbecht          | 274                                | 2        | -   | 2              | 7,3  | -                                   | -  | -              | -                   |
| Drütte            | 417                                | 4        | 1   | 5              | 12,0   | -                                   | -  | -              | -                   |
| Engelstedt        | 763                                | 1        | 3   | 4              | 5,2  | -                                   | -  | -              | -                   |
| Engerode          | 289                                | 4        | 2   | 6              | 20,8   | -                                   | -  | -              | -                   |
| Flachstückheim    | 1 310                              | 7        | 5   | 12             | 9,2  | -                                   | 1  | 1              | 8,3                 |
| Gebhardshagen     | 9 040                              | 42       | 36  | 78             | 8,6  | 2                                   | 2  | 4              | 5,1                 |
| Gitter            | 810                                | 3        | 2   | 5              | 6,2  | -                                   | -  | -              | -                   |
| Gr.Mahner         | 677                                | 3        | 4   | 7              | 10,3   | -                                   | -  | -              | -                   |
| Hallendorf        | 2 157                              | 16       | 9   | 25             | 11,6   | -                                   | -  | -              | -                   |
| Heerte            | 1 395                              | 8        | 7   | 15             | 10,8   | 1                                   | 1  | 2              | 13,3                |
| Hohenrode         | 218                                | 3        | 1   | 4              | 18,3   | -                                   | -  | -              | -                   |
| Immendorf         | 501                                | 2        | 2   | 4              | 8,0  | -                                   | 1  | 1              | 25,0                |
| Lebenstedt        | 50 516                             | 275      | 237 | 512            | 10,1   | 18                                  | 21 | 39             | 7,6                 |
| Lesse             | 1 311                              | 3        | 10  | 13             | 10,0   | -                                   | 1  | 1              | 7,7                 |
| Lichtenberg       | 2 250                              | 11       | 12  | 23             | 10,2   | 2                                   | -  | 2              | 8,7                 |
| Lobmachtersen     | 941                                | 4        | 2   | 6              | 6,4  | 1                                   | -  | 1              | 16,7                |
| Ohlendorf         | 623                                | 4        | 4   | 8              | 12,8   | -                                   | -  | -              | -                   |
| Osterlinde        | 498                                | -        | 2   | 2              | 4,0  | -                                   | -  | -              | -                   |
| Reppner           | 491                                | 3        | 1   | 4              | 8,1  | -                                   | -  | -              | -                   |
| Ringelheim        | 1 920                              | 9        | 5   | 14             | 7,3  | 1                                   | -  | 1              | 7,1                 |
| Salder            | 1 746                              | 10       | 8   | 18             | 10,3   | 1                                   | -  | 1              | 5,6                 |
| Savingen          | 585                                | -        | -   | -              | -  | -                                   | -  | -              | -                   |
| Thiede            | 9 107                              | 36       | 42  | 78             | 8,6  | 1                                   | 1  | 2              | 2,6                 |
| Üfingen           | 868                                | 2        | 6   | 8              | 9,2  | -                                   | -  | -              | -                   |
| Watenstedt        | 904                                | 3        | 2   | 5              | 5,5  | 1                                   | -  | 1              | 20,0                |

1) nach dem Wohnortprinzip.

Lebendgeborene eheliche Kinder nach dem Alter der Mutter und der Geburtenfolge <sup>1)</sup>

| Lebensalter der Mutter in Jahren | Das geborene Kind ist das ..... Kind in der Ehe |     |    |    |    |    |    |                |           | Lebendgeborene 1980 insges. |
|----------------------------------|---|-----|----|----|----|----|----|----------------|-----------|-----------------------------|
|                                  | 1.  | 2.  | 3. | 4. | 5. | 6. | 7. | 8. und darüber | unbekannt |                             |
| 15 bis unter 16                  | 3   | -   | -  | -  | -  | -  | -  | -              | -         | 3                           |
| 16 " " 17                        | 2   | 1   | -  | -  | -  | -  | -  | -              | -         | 3                           |
| 17 " " 18                        | 10  | 1   | -  | -  | -  | -  | -  | -              | -         | 11                          |
| 18 " " 19                        | 16  | 2   | -  | -  | -  | -  | -  | -              | -         | 18                          |
| 19 " " 20                        | 31  | 7   | 2  | -  | -  | -  | -  | -              | -         | 40                          |
| 20 " " 21                        | 49  | 10  | -  | -  | -  | -  | -  | -              | -         | 59                          |
| 21 " " 22                        | 47  | 20  | 4  | 1  | -  | -  | -  | -              | -         | 72                          |
| 22 " " 23                        | 50  | 30  | 4  | -  | -  | -  | -  | -              | -         | 84                          |
| 23 " " 24                        | 50  | 43  | 9  | -  | -  | -  | -  | -              | -         | 102                         |
| 24 " " 25                        | 37  | 27  | 3  | 1  | -  | -  | -  | -              | -         | 68                          |
| 25 " " 26                        | 42  | 34  | 8  | 1  | -  | -  | -  | -              | -         | 85                          |
| 26 " " 27                        | 34  | 24  | 6  | 3  | 1  | -  | -  | -              | -         | 68                          |
| 27 " " 28                        | 32  | 26  | 6  | 3  | 2  | -  | -  | -              | -         | 69                          |
| 28 " " 29                        | 28  | 31  | 8  | 3  | -  | 2  | 1  | -              | -         | 73                          |
| 29 " " 30                        | 19  | 25  | 4  | 3  | 2  | -  | 1  | -              | -         | 54                          |
| 30 " " 31                        | 13  | 26  | 2  | 3  | 3  | 3  | -  | -              | -         | 50                          |
| 31 " " 32                        | 10  | 18  | 13 | 5  | 2  | -  | -  | -              | -         | 48                          |
| 32 " " 33                        | 7   | 13  | 7  | 1  | 1  | 1  | -  | 1              | -         | 31                          |
| 33 " " 34                        | -   | 9   | 3  | 3  | 2  | 2  | -  | 1              | -         | 20                          |
| 34 " " 35                        | 3   | 6   | 3  | 2  | 1  | 1  | -  | -              | -         | 16                          |
| 35 " " 36                        | 3   | 2   | 5  | 5  | 3  | -  | -  | -              | -         | 18                          |
| 36 " " 37                        | 2   | 3   | -  | 3  | 1  | 2  | -  | -              | -         | 11                          |
| 37 " " 38                        | -   | 3   | 2  | -  | 1  | -  | 1  | 2              | -         | 9                           |
| 38 " " 39                        | 3   | 1   | 1  | 1  | 2  | 1  | 3  | -              | -         | 12                          |
| 39 " " 40                        | -   | 2   | 2  | 1  | 2  | -  | 1  | -              | -         | 8                           |
| 40 " " 41                        | 1   | -   | -  | 1  | -  | 1  | -  | -              | -         | 3                           |
| 41 " " 42                        | -   | 1   | -  | 1  | -  | -  | -  | 1              | -         | 3                           |
| 42 " " 43                        | -   | -   | 2  | 1  | -  | -  | 1  | -              | -         | 4                           |
| 43 " " 44                        | -   | -   | 1  | 1  | 1  | -  | -  | -              | -         | 3                           |
| 44 " " 45                        | -   | -   | -  | -  | -  | -  | -  | -              | -         | -                           |
| 45 und älter                     | -   | -   | -  | 1  | -  | -  | -  | 1              | -         | 2                           |
| unbekannt                        | -   | -   | -  | -  | -  | -  | -  | -              | -         | -                           |
| zusammen:                        | 492   | 365 | 95 | 44 | 24 | 13 | 8  | 6              | -         | 1 047                       |

<sup>1)</sup> einschli. legitim. Kinder.

Lebendgeborene eheliche Kinder nach dem Alter der Mutter und der Ehedauer der Eltern <sup>1)</sup>

| Lebensalter<br>d.Mutter in<br>Jahren | Im ..... Ehejahr geborene Kinder |     |     |     |    |    |    |    |    |     |     |     |     |                | un-<br>be-<br>kannt | Lebend-<br>geborene<br>1980<br>insges. |       |
|--------------------------------------|----------------------------------|-----|-----|-----|----|----|----|----|----|-----|-----|-----|-----|----------------|---------------------|--|-------|
|                                      | 1.                               | 2.  | 3.  | 4.  | 5. | 6. | 7. | 8. | 9. | 10. | 11. | 12. | 13. | 14 u.<br>weit. |                     |  |       |
| 15 b.u. 16                           | 2                                | 1   | -   | -   | -  | -  | -  | -  | -  | -   | -   | -   | -   | -              | -                   | -                                      | 3     |
| 16 " " 17                            | 2                                | 1   | -   | -   | -  | -  | -  | -  | -  | -   | -   | -   | -   | -              | -                   | -                                      | 3     |
| 17 " " 18                            | 8                                | 2   | 1   | -   | -  | -  | -  | -  | -  | -   | -   | -   | -   | -              | -                   | -                                      | 11    |
| 18 " " 19                            | 16                               | 2   | -   | -   | -  | -  | -  | -  | -  | -   | -   | -   | -   | -              | -                   | -                                      | 18    |
| 19 " " 20                            | 27                               | 8   | 2   | 3   | -  | -  | -  | -  | -  | -   | -   | -   | -   | -              | -                   | -                                      | 40    |
| 20 " " 21                            | 35                               | 10  | 8   | 4   | 2  | -  | -  | -  | -  | -   | -   | -   | -   | -              | -                   | -                                      | 59    |
| 21 " " 22                            | 21                               | 14  | 14  | 15  | 4  | 3  | 1  | -  | -  | -   | -   | -   | -   | -              | -                   | -                                      | 72    |
| 22 " " 23                            | 18                               | 18  | 15  | 21  | 9  | -  | 1  | 1  | -  | 1   | -   | -   | -   | -              | -                   | -                                      | 84    |
| 23 " " 24                            | 12                               | 16  | 17  | 22  | 15 | 11 | 6  | 1  | 2  | -   | -   | -   | -   | -              | -                   | -                                      | 102   |
| 24 " " 25                            | 9                                | 4   | 9   | 16  | 9  | 13 | 6  | 2  | -  | -   | -   | -   | -   | -              | -                   | -                                      | 68    |
| 25 " " 26                            | 7                                | 6   | 5   | 16  | 19 | 17 | 8  | 6  | -  | 1   | -   | -   | -   | -              | -                   | -                                      | 85    |
| 26 " " 27                            | 13                               | 8   | 2   | 5   | 7  | 11 | 7  | 11 | 3  | 1   | -   | -   | -   | -              | -                   | -                                      | 68    |
| 27 " " 28                            | 11                               | 1   | 6   | 4   | 10 | 6  | 12 | 9  | 5  | 1   | 3   | 1   | -   | -              | -                   | -                                      | 69    |
| 28 " " 29                            | 1                                | 4   | 11  | 3   | 7  | 7  | 11 | 8  | 6  | 7   | 3   | -   | 3   | 2              | -                   | -                                      | 73    |
| 29 " " 30                            | 3                                | 2   | 2   | 7   | 3  | 4  | 8  | 10 | 3  | 5   | 3   | 2   | 2   | -              | -                   | -                                      | 54    |
| 30 " " 31                            | 3                                | 3   | 4   | -   | 5  | 4  | 3  | 4  | 9  | -   | 5   | 4   | 3   | 3              | -                   | -                                      | 50    |
| 31 " " 32                            | 2                                | 2   | 1   | 2   | 1  | 3  | 3  | 3  | 3  | 5   | 7   | 7   | 2   | 7              | -                   | -                                      | 48    |
| 32 " " 33                            | 2                                | 1   | 2   | 3   | -  | 1  | 1  | 2  | 2  | 2   | 1   | 4   | 4   | 6              | -                   | -                                      | 31    |
| 33 " " 34                            | -                                | -   | 2   | 3   | -  | -  | -  | 3  | -  | 4   | -   | 1   | 1   | 6              | -                   | -                                      | 20    |
| 34 " " 35                            | 1                                | -   | 1   | 1   | -  | -  | 1  | 2  | 3  | 1   | -   | 1   | -   | 5              | -                   | -                                      | 16    |
| 35 " " 36                            | -                                | 1   | -   | 1   | -  | -  | 1  | 1  | -  | 3   | -   | -   | -   | 11             | -                   | -                                      | 18    |
| 36 " " 37                            | 1                                | 1   | -   | -   | -  | -  | -  | 1  | 1  | -   | -   | -   | 1   | 6              | -                   | -                                      | 11    |
| 37 " " 38                            | -                                | -   | -   | -   | -  | -  | -  | -  | -  | 1   | 1   | 1   | -   | 6              | -                   | -                                      | 9     |
| 38 " " 39                            | 2                                | 1   | -   | -   | -  | 1  | -  | -  | -  | -   | -   | -   | -   | 8              | -                   | -                                      | 12    |
| 39 " " 40                            | -                                | -   | -   | -   | -  | -  | -  | -  | -  | -   | -   | 1   | 1   | 6              | -                   | -                                      | 8     |
| 40 " " 41                            | 1                                | -   | -   | -   | -  | -  | -  | -  | -  | -   | -   | -   | -   | 2              | -                   | -                                      | 3     |
| 41 " " 42                            | -                                | -   | -   | -   | -  | -  | -  | -  | -  | -   | -   | -   | -   | 3              | -                   | -                                      | 3     |
| 42 " " 43                            | -                                | -   | -   | -   | -  | -  | -  | -  | 2  | -   | -   | 1   | -   | 1              | -                   | -                                      | 4     |
| 43 " " 44                            | -                                | -   | -   | -   | -  | -  | -  | -  | -  | -   | -   | -   | -   | 3              | -                   | -                                      | 3     |
| 44 " " 45                            | -                                | -   | -   | -   | -  | -  | -  | -  | -  | -   | -   | -   | -   | -              | -                   | -                                      | -     |
| 45 u. darüber<br>unbekannt           | -                                | -   | -   | -   | -  | -  | -  | -  | -  | -   | -   | -   | -   | 2              | -                   | -                                      | 2     |
| zusammen:                            | 197                              | 106 | 102 | 126 | 91 | 81 | 69 | 64 | 39 | 32  | 23  | 23  | 17  | 77             | -                   | -                                      | 1 047 |

1) einschl. legitim.Kinder.

Lebendgeborene eheliche Kinder nach der Ehedauer der Eltern und der Geburtenfolge<sup>1)</sup>

| Die Eltern standen im ....Ehejahr | Das geborene Kind ist das .... Kind in der Ehe |     |    |    |    |    |    |                |           | Lebendgeb. 1980 insgesamt |
|-----------------------------------|--|-----|----|----|----|----|----|----------------|-----------|---------------------------|
|                                   | 1.   | 2.  | 3. | 4. | 5. | 6. | 7. | 8. und darüber | unbekannt |                           |
| 1.                                | 191  | 6   | -  | -  | -  | -  | -  | -              | -         | 197                       |
| 2.                                | 85   | 21  | -  | -  | -  | -  | -  | -              | -         | 106                       |
| 3.                                | 54   | 45  | 3  | -  | -  | -  | -  | -              | -         | 102                       |
| 4.                                | 57   | 57  | 9  | 2  | 1  | -  | -  | -              | -         | 126                       |
| 5.                                | 32   | 55  | 4  | -  | -  | -  | -  | -              | -         | 91                        |
| 6.                                | 24   | 46  | 7  | 3  | -  | -  | 1  | -              | -         | 81                        |
| 7.                                | 16   | 38  | 13 | 2  | -  | -  | -  | -              | -         | 69                        |
| 8.                                | 16   | 35  | 8  | 3  | 2  | -  | -  | -              | -         | 64                        |
| 9.                                | 4  | 21  | 8  | 3  | 2  | 1  | -  | -              | -         | 39                        |
| 10.                               | 3  | 14  | 9  | 4  | 2  | -  | -  | -              | -         | 32                        |
| 11.                               | 6  | 4   | 7  | 3  | 1  | -  | 2  | -              | -         | 23                        |
| 12.                               | -  | 10  | 8  | 2  | 2  | 1  | -  | -              | -         | 23                        |
| 13.                               | 2  | 3   | 5  | 4  | 2  | 1  | -  | -              | -         | 17                        |
| 14.                               | -  | 6   | 3  | 2  | -  | 2  | -  | -              | -         | 13                        |
| 15.                               | 2  | -   | 1  | 3  | 3  | 2  | -  | -              | -         | 11                        |
| 16.                               | -  | 1   | 6  | 3  | 1  | 1  | 1  | 2              | -         | 15                        |
| 17.                               | -  | -   | 2  | 2  | 4  | 3  | 1  | 1              | -         | 13                        |
| 18.                               | -  | 3   | 1  | 1  | 1  | 1  | -  | -              | -         | 7                         |
| 19.                               | -  | -   | -  | 2  | -  | -  | -  | -              | -         | 2                         |
| 20.                               | -  | -   | -  | 1  | 1  | -  | -  | 1              | -         | 3                         |
| 21.                               | -  | -   | -  | 3  | -  | -  | -  | -              | -         | 3                         |
| 22.                               | -  | -   | 1  | 1  | 2  | 1  | 1  | -              | -         | 6                         |
| 23.                               | -  | -   | -  | -  | -  | -  | 2  | -              | -         | 2                         |
| 24.                               | -  | -   | -  | -  | -  | -  | -  | -              | -         | -                         |
| 25.                               | -  | -   | -  | -  | -  | -  | -  | 2              | -         | 2                         |
| 26.und weitere unbekannt          | -  | -   | -  | -  | -  | -  | -  | -              | -         | -                         |
| zusammen:                         | 492  | 365 | 95 | 44 | 24 | 13 | 8  | 6              | -         | 1 047                     |

<sup>1)</sup> einschl. legitim. Kinder.

Ehelich Lebendgeborene nach der Religion der Eltern

| Religion des Vaters               | Religion der Mutter |            |                |                                   | Lebendgeborene zusammen |
|-----------------------------------|---------------------|------------|----------------|-----------------------------------|-------------------------|
|                                   | evangelisch         | katholisch | sonst.Rel.Gem. | gemeinschaftslos und ohne Angaben |                         |
| evangelisch                       | 340                 | 109        | 4              | 4                                 | 457                     |
| katholisch                        | 110                 | 106        | 1              | 5                                 | 222                     |
| sonst.Rel.-<br>Gemeinschaften     | 6                   | 6          | 215            | -                                 | 227                     |
| gemeinschaftsl.<br>u.ohne Angaben | 49                  | 26         | 3              | 63                                | 141                     |
| 1980 zus.:                        | 505                 | 247        | 223            | 72                                | 1 047                   |
| 1979 zus.:                        | 477                 | 170        | 189            | 64                                | 900                     |

Mehrlingsgeburten 1980 ortsansässiger Mütter

| Art der Mehrgeburt    | Geburten | Mehrlingskinder |          |          |               |            |
|-----------------------|----------|-----------------|----------|----------|---------------|------------|
|                       |          | männlich        | weiblich | zusammen | davon         |            |
|                       |          |                 |          |          | lebendgeboren | totgeboren |
| 2 Knaben              | 2        | 4               | -        | 4        | 4             | -          |
| 1 Knabe,<br>1 Mädchen | 3        | 3               | 3        | 6        | 5             | 1          |
| 2 Mädchen             | 6        | -               | 12       | 12       | 12            | -          |
| 2 Knaben<br>1 Mädchen | -        | -               | -        | -        | -             | -          |
| zus.:                 | 11       | 7               | 15       | 22       | 21            | 1          |

## Sterbefälle nach Stadtteilen 1)

| Jahr<br>Stadtteil | Mittlere<br>Jahresbe-<br>völkerung | G e s t o r b e n e |     |                     | Auf 1000<br>d.mittl.<br>Jahresbe-<br>völkerung | Von den Gestorbenen waren<br>unter 1 Jahr alt |    |       |                       |
|-------------------|------------------------------------|---------------------|-----|---------------------|--|---|----|-------|-----------------------|
|                   |                                    | m.                  | w.  | ins-<br>ge-<br>samt |  | m.  | w. | insg. | vH der<br>Gestorbenen |
| 1 9 7 9           | 116 304                            | 719                 | 629 | 1 348               | 11,6   | 7   | 8  | 15    | 1,1                   |
| 1 9 8 0           | 116 695                            | 638                 | 648 | 1 286               | 11,0   | 7   | 7  | 14    | 1,1                   |
| d a v o n         |                                    |                     |     |                     |  |   |    |       |                       |
| Salzgitter-       |                                    |                     |     |                     |  |   |    |       |                       |
| Bad               | 23 284                             | 145                 | 158 | 303                 | 13,0   | 2   | 1  | 3     | 1,0                   |
| Barum             | 1 187                              | 4                   | 6   | 10                  | 8,4  | -   | -  | -     | -                     |
| Beddingen         | 529                                | 5                   | 1   | 6                   | 11,3   | -   | -  | -     | -                     |
| Beinum            | 534                                | 6                   | 2   | 8                   | 15,0   | -   | -  | -     | -                     |
| Bleckenstedt      | 632                                | 7                   | 2   | 9                   | 14,2   | -   | -  | -     | -                     |
| Bruchmachers.     | 918                                | 2                   | 6   | 8                   | 8,7  | -   | -  | -     | -                     |
| Calbecht          | 274                                | -                   | 3   | 3                   | 11,0   | -   | -  | -     | -                     |
| Drütte            | 417                                | 6                   | 1   | 7                   | 16,8   | -   | -  | -     | -                     |
| Engelstedt        | 763                                | 3                   | 2   | 5                   | 6,6  | -   | -  | -     | -                     |
| Engerode          | 289                                | 1                   | 2   | 3                   | 10,4   | -   | -  | -     | -                     |
| Flachstöckh.      | 1 310                              | 7                   | 10  | 17                  | 13,0   | -   | -  | -     | -                     |
| Gebhardshagen     | 9 040                              | 43                  | 70  | 113                 | 12,5   | 1   | -  | 1     | 0,9                   |
| Gitter            | 810                                | 6                   | 6   | 12                  | 14,8   | -   | -  | -     | -                     |
| Gr. Mahner        | 677                                | 2                   | 4   | 6                   | 8,9  | -   | -  | -     | -                     |
| Hallendorf        | 2 157                              | 15                  | 11  | 26                  | 12,1   | -   | -  | -     | -                     |
| Heerte            | 1 395                              | 7                   | 6   | 13                  | 9,3  | -   | 1  | 1     | 7,7                   |
| Hohenrode         | 218                                | -                   | 2   | 2                   | 9,2  | -   | -  | -     | -                     |
| Immendorf         | 501                                | 4                   | 2   | 6                   | 12,0   | -   | -  | -     | -                     |
| Lebenstedt        | 50 516                             | 232                 | 197 | 429                 | 8,5  | 3   | 3  | 6     | 1,4                   |
| Lesse             | 1 311                              | 7                   | 8   | 15                  | 11,4   | -   | -  | -     | -                     |
| Lichtenberg       | 2 250                              | 11                  | 13  | 24                  | 10,7   | -   | -  | -     | -                     |
| Lobmachers.       | 941                                | 2                   | 9   | 11                  | 11,7   | -   | -  | -     | -                     |
| Ohlendorf         | 623                                | 6                   | 5   | 11                  | 17,7   | -   | -  | -     | -                     |
| Osterlinde        | 498                                | 3                   | 2   | 5                   | 10,0   | -   | 1  | 1     | 20,0                  |
| Reppner           | 491                                | 2                   | 2   | 4                   | 8,1  | -   | -  | -     | -                     |
| Ringelheim        | 1 920                              | 15                  | 20  | 35                  | 18,2   | -   | -  | -     | -                     |
| Salder            | 1 746                              | 14                  | 11  | 25                  | 14,3   | 1   | -  | 1     | 4,0                   |
| Sauingen          | 585                                | 3                   | 3   | 6                   | 10,2   | -   | -  | -     | -                     |
| Thiede            | 9 107                              | 71                  | 76  | 147                 | 16,1   | -   | 1  | 1     | 0,7                   |
| Üfingen           | 868                                | 2                   | 5   | 7                   | 8,1  | -   | -  | -     | -                     |
| Watenstedt        | 904                                | 7                   | 3   | 10                  | 11,1   | -   | -  | -     | -                     |

1) nach dem Wohnortprinzip - ohne Totgeburten.

Geburten und Sterbefälle von Ausländern im Jahr 1980

| Stadtteil       | G e b u r t e n |          | S t e r b e f ä l l e |          |
|-----------------|-----------------|----------|-----------------------|----------|
|                 | männlich        | weiblich | männlich              | weiblich |
| Salzgitter-     |                 |          |                       |          |
| Bad             | 25              | 18       | 2                     | 2        |
| Barum           | 3               | 2        | -                     | -        |
| Beddingen       | 1               | 1        | -                     | -        |
| Beinum          | -               | -        | -                     | -        |
| Bleckenstedt    | 1               | -        | 2                     | -        |
| Bruchmachtersen | -               | -        | -                     | -        |
| Calbecht        | -               | -        | -                     | -        |
| Drütte          | 1               | -        | -                     | -        |
| Engelstedt      | -               | -        | -                     | -        |
| Engerode        | -               | -        | -                     | -        |
| Flachstöckheim  | 1               | 2        | -                     | -        |
| Gebhardshagen   | 5               | 6        | -                     | -        |
| Gitter          | -               | -        | -                     | -        |
| Gr.Mahner       | -               | 1        | -                     | -        |
| Hallendorf      | 10              | 4        | -                     | -        |
| Heerte          | 2               | 3        | -                     | -        |
| Hohenrode       | -               | -        | -                     | -        |
| immendorf       | 1               | 1        | -                     | -        |
| Lebenstedt      | 60              | 52       | 5                     | 4        |
| Lesse           | -               | -        | -                     | -        |
| Lichtenberg     | -               | -        | -                     | -        |
| Lobmachtersen   | -               | -        | -                     | -        |
| Ohlendorf       | 1               | 1        | 2                     | 1        |
| Osterlinde      | -               | -        | -                     | -        |
| Reppner         | -               | -        | -                     | -        |
| Ringelheim      | -               | -        | -                     | -        |
| Salder          | 1               | -        | 2                     | -        |
| Sawingen        | -               | -        | 1                     | -        |
| Thiede          | 13              | 10       | 2                     | 2        |
| Üfingen         | -               | -        | -                     | -        |
| Watenstedt      | 1               | -        | 2                     | -        |
| zusammen:       | 126             | 101      | 18                    | 9        |

Die Gestorbenen 1980 nach Alter, Familienstand u. Geschlecht

| Alter d. Verstorbenen<br>in Jahren | ledig |    | verh. |     | verw. |     | gesch. |    | zusammen |     |       |
|------------------------------------|-------|----|-------|-----|-------|-----|--------|----|----------|-----|-------|
|                                    | m.    | w. | m.    | w.  | m.    | w.  | m.     | w. | m.       | w.  | zus.  |
| unter 1 Jahr                       | 7     | 7  | -     | -   | -     | -   | -      | -  | 7        | 7   | 14    |
| 1 bis unter 5 Jahren               | 2     | 1  | -     | -   | -     | -   | -      | -  | 2        | 1   | 3     |
| 5 " " 6 "                          | 1     | -  | -     | -   | -     | -   | -      | -  | 1        | -   | 1     |
| 6 " " 10 "                         | 3     | 1  | -     | -   | -     | -   | -      | -  | 3        | 1   | 4     |
| 10 " " 14 "                        | 1     | -  | -     | -   | -     | -   | -      | -  | 1        | -   | 1     |
| 14 " " 15 "                        | -     | -  | -     | -   | -     | -   | -      | -  | -        | -   | -     |
| 15 " " 18 "                        | 1     | 2  | -     | -   | -     | -   | -      | -  | 1        | 2   | 3     |
| 18 " " 20 "                        | 1     | -  | -     | -   | -     | -   | -      | -  | 1        | -   | 1     |
| 20 " " 21 "                        | -     | -  | -     | -   | -     | -   | -      | -  | -        | -   | -     |
| 21 " " 30 "                        | 7     | 1  | -     | 2   | -     | -   | -      | -  | 7        | 3   | 10    |
| 30 " " 40 "                        | 4     | 2  | 7     | 7   | -     | -   | 5      | -  | 16       | 9   | 25    |
| 40 " " 45 "                        | 4     | -  | 6     | 8   | -     | -   | 1      | 1  | 11       | 9   | 20    |
| 45 " " 50 "                        | 2     | -  | 15    | 9   | 1     | 1   | -      | -  | 18       | 10  | 28    |
| 50 " " 55 "                        | 1     | -  | 20    | 17  | -     | 2   | -      | 4  | 21       | 23  | 44    |
| 55 " " 60 "                        | 4     | -  | 29    | 24  | 2     | 6   | 4      | 3  | 39       | 33  | 72    |
| 60 " " 65 "                        | 4     | -  | 37    | 13  | 5     | 8   | 3      | 3  | 49       | 24  | 73    |
| 65 " " 70 "                        | 5     | 3  | 62    | 22  | 11    | 32  | 6      | 5  | 84       | 62  | 146   |
| 70 " " 80 "                        | 6     | 6  | 175   | 64  | 50    | 129 | 4      | 3  | 235      | 202 | 437   |
| 80 Jahre u. älter                  | 3     | 19 | 63    | 20  | 73    | 214 | 3      | 9  | 142      | 262 | 404   |
| zusammen:                          | 56    | 42 | 414   | 186 | 142   | 392 | 26     | 28 | 638      | 648 | 1 286 |

Einzugsgebiete der in der Stadt Salzgitter 1980 beurkundeten ortsfremd  
Geborenen und Verstorbenen nach Geschlecht

| Wohnsitz               | Geborene |     | Gestorbene |     |
|------------------------|----------|-----|------------|-----|
|                        | m.       | w.  | m.         | w.  |
| Reg.-Bez. Braunschweig | 143      | 141 | 138        | 109 |
| " " Hannover           | 3        | 5   | 1          | 2   |
| " " Lüneburg           | -        | 1   | -          | -   |
| " " Weser-Ems          | -        | -   | 1          | -   |
| Übriges Bundesgebiet   | -        | 3   | 2          | 7   |
| D D R                  | -        | -   | 1          | 1   |
| Ausland                | 1        | 1   | -          | -   |
| zusammen:              | 147      | 151 | 143        | 119 |



Gestorbene Säuglinge ortsansässiger Mütter nach Alter und Geschlecht  
1980

| Alter        | Januar |    | februar |    | März |    | April |    | Mai |    | Juni |    | Juli |    | August |    | September |    | Oktober |    | November |    | Dezember |    |
|--------------|--------|----|---------|----|------|----|-------|----|-----|----|------|----|------|----|--------|----|-----------|----|---------|----|----------|----|----------|----|
|              | m.     | w. | m.      | w. | m.   | w. | m.    | w. | m.  | w. | m.   | w. | m.   | w. | m.     | w. | m.        | w. | m.      | w. | m.       | w. | m.       | w. |
| u. 1 Tag     | -      | -  | -       | -  | -    | -  | -     | -  | -   | -  | 1    | -  | -    | -  | -      | -  | -         | -  | -       | -  | -        | -  | -        | -  |
| u. 2 Tagen   | -      | -  | -       | -  | -    | -  | -     | -  | -   | 1  | -    | -  | -    | -  | -      | -  | -         | -  | -       | -  | -        | -  | -        | -  |
| u. 3 Tagen   | -      | -  | -       | -  | 1    | -  | -     | -  | -   | -  | -    | -  | -    | -  | -      | -  | -         | -  | -       | -  | -        | -  | -        | -  |
| u. 4 Tagen   | -      | -  | -       | -  | -    | -  | -     | -  | -   | -  | -    | -  | -    | -  | -      | -  | -         | -  | -       | -  | -        | -  | -        | 1  |
| u. 5 Tagen   | -      | -  | -       | -  | -    | -  | -     | -  | -   | -  | -    | -  | 1    | -  | -      | -  | -         | -  | -       | -  | -        | -  | -        | -  |
| u. 6 Tagen   | -      | -  | -       | -  | -    | -  | -     | -  | -   | -  | -    | -  | -    | -  | -      | -  | -         | -  | -       | -  | -        | -  | -        | -  |
| u. 7 Tagen   | -      | -  | -       | -  | -    | -  | -     | -  | -   | -  | -    | -  | -    | -  | -      | -  | -         | -  | -       | -  | -        | -  | -        | -  |
| u. 1 Monat   | -      | -  | -       | -  | -    | -  | 1     | -  | -   | -  | -    | 1  | -    | -  | -      | -  | -         | -  | -       | -  | -        | -  | -        | -  |
| u. 6 Monaten | -      | -  | -       | -  | -    | 2  | -     | -  | 1   | -  | -    | -  | -    | -  | -      | -  | 1         | -  | -       | -  | -        | 1  | -        | -  |
| u. 1 Jahr    | -      | -  | -       | -  | -    | -  | -     | -  | -   | -  | -    | -  | -    | -  | -      | -  | -         | -  | -       | -  | -        | 1  | -        | -  |
| Zusammen:    | -      | -  | 1       | -  | 1    | 2  | 1     | -  | 1   | 1  | 1    | 1  | 1    | 1  | -      | -  | 1         | -  | -       | -  | -        | 2  | -        | 1  |

Wanderungsbewegung nach Monaten und Geschlecht <sup>1)</sup>

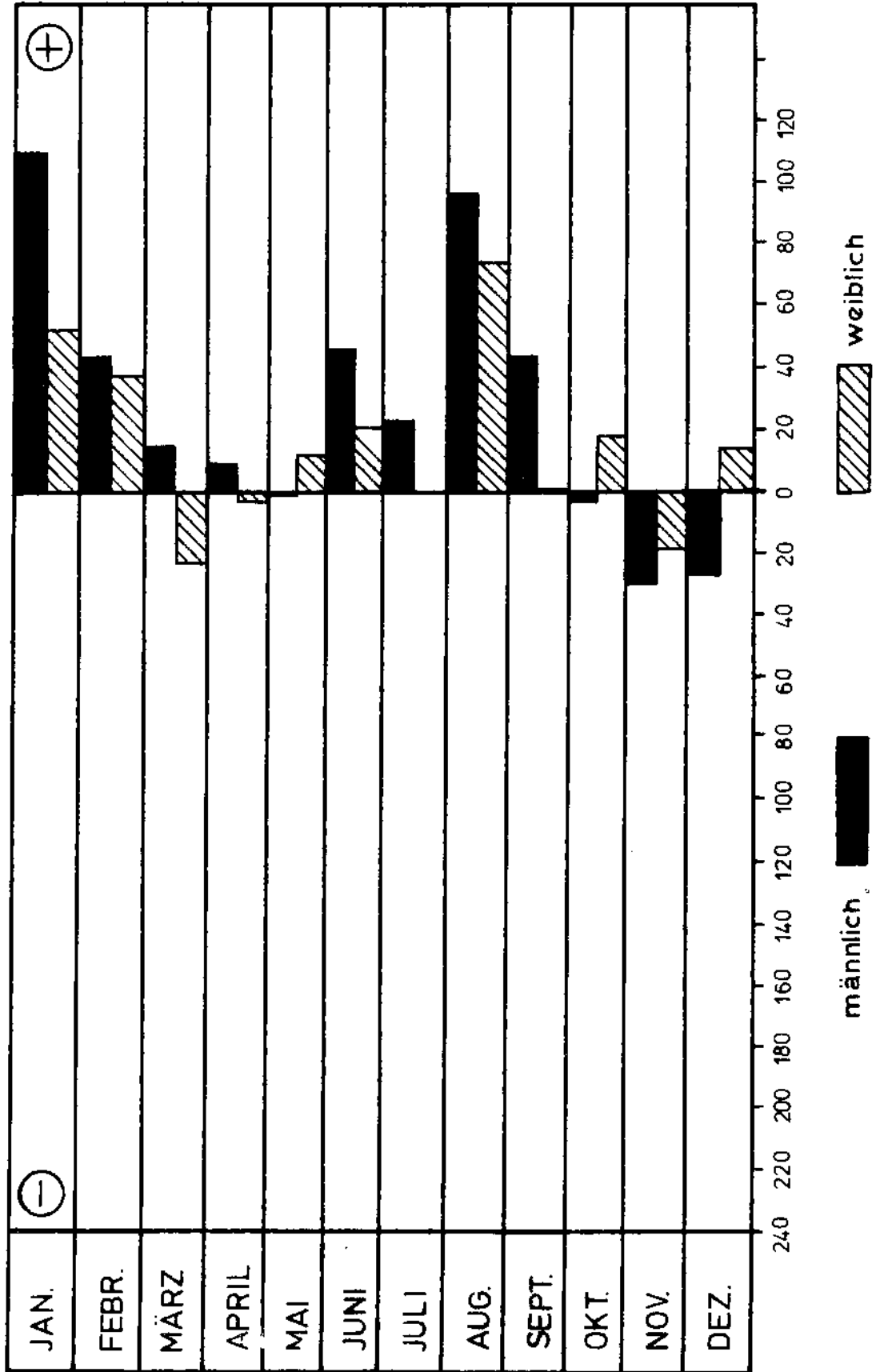
| Jahr<br>Monat       | männlich | weiblich | insgesamt |
|---------------------|----------|----------|-----------|
| - Z u z ü g e -     |          |          |           |
| 1 9 7 9             | 2 331    | 2 050    | 4 381     |
| 1 9 8 0             | 2 491    | 2 049    | 4 540     |
| d a v o n           |          |          |           |
| Januar              | 294      | 217      | 511       |
| Februar             | 195      | 151      | 346       |
| März                | 151      | 125      | 276       |
| April               | 175      | 142      | 317       |
| Mai                 | 168      | 135      | 303       |
| Juni                | 234      | 172      | 406       |
| Juli                | 250      | 219      | 469       |
| August              | 253      | 221      | 474       |
| September           | 245      | 185      | 430       |
| Oktober             | 228      | 200      | 428       |
| November            | 154      | 139      | 293       |
| Dezember            | 144      | 143      | 287       |
| - F o r t z ü g e - |          |          |           |
| 1 9 7 9             | 2 079    | 1 845    | 3 924     |
| 1 9 8 0             | 2 164    | 1 851    | 4 015     |
| d a v o n           |          |          |           |
| Januar              | 184      | 164      | 348       |
| Februar             | 151      | 114      | 265       |
| März                | 137      | 149      | 286       |
| April               | 166      | 145      | 311       |
| Mai                 | 169      | 124      | 293       |
| Juni                | 188      | 151      | 339       |
| Juli                | 227      | 205      | 432       |
| August              | 156      | 146      | 302       |
| September           | 201      | 184      | 385       |
| Oktober             | 230      | 182      | 412       |
| November            | 184      | 158      | 342       |
| Dezember            | 171      | 129      | 300       |

1) ohne Wanderungen innerhalb der Stadt.

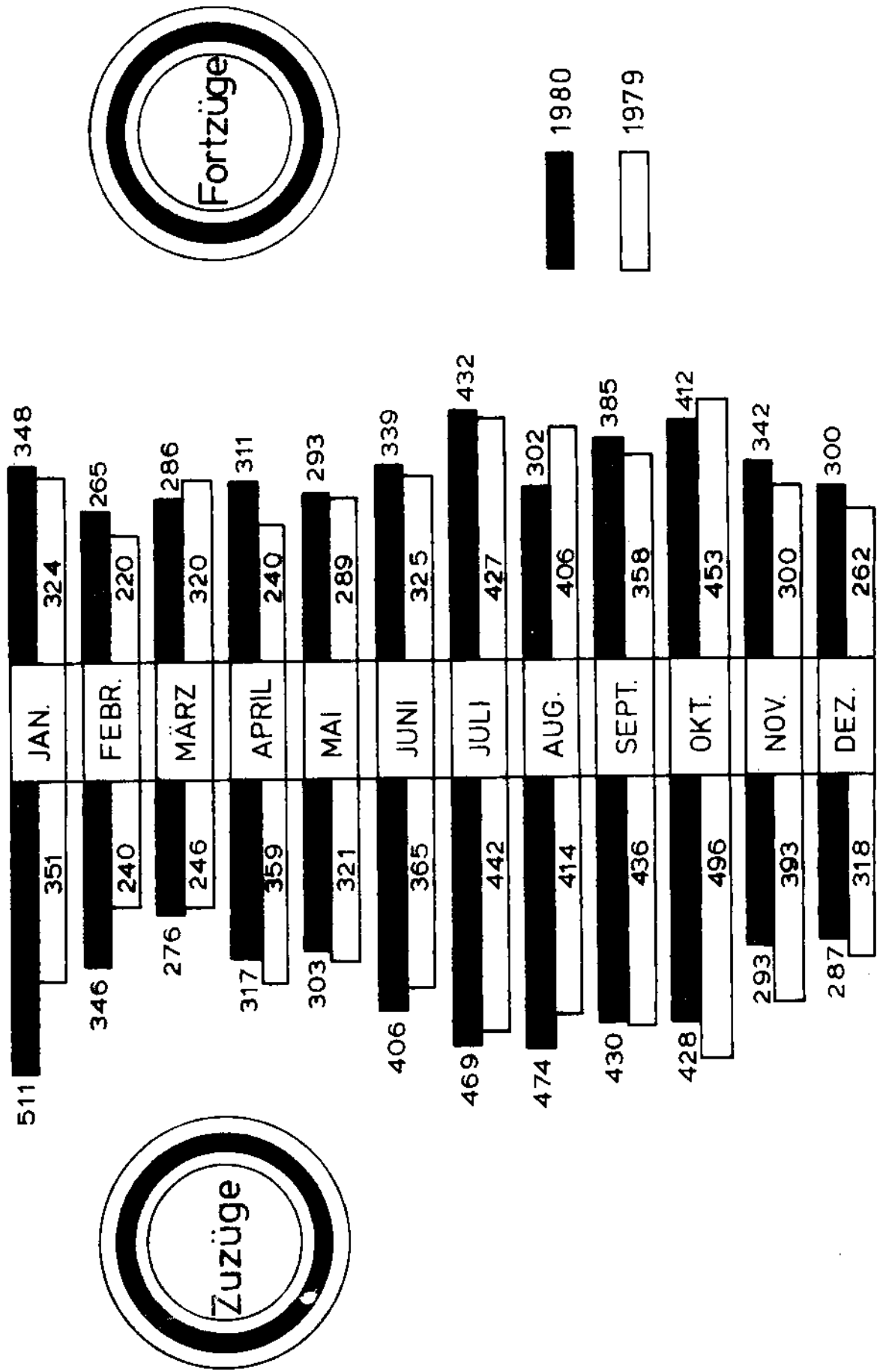
Wanderungen von und nach auswärts 1979 und 1980 nach Monaten und Geschlecht

| Jahr<br>Monat | Zugezogene                      |       |                                 |       |                     |       | Fortgezogene                     |       |                                  |       |                     |       | Wanderungsgewinn oder<br>-verlust |                |       |    |     |
|---------------|---------------------------------|-------|---------------------------------|-------|---------------------|-------|----------------------------------|-------|----------------------------------|-------|---------------------|-------|-----------------------------------|----------------|-------|----|-----|
|               | von außerhalb<br>Niedersachsens |       | von innerhalb<br>Niedersachsens |       | ins-<br>ge-<br>samt | davon | nach außerhalb<br>Niedersachsens |       | nach innerhalb<br>Niedersachsens |       | ins-<br>ge-<br>samt | davon |                                   | ins-<br>gesamt | davon |    |     |
|               | m.                              | w.    | m.                              | w.    |                     |       | m.                               | w.    | m.                               | w.    |                     | m.    | w.                                |                | m.    | w. |     |
|               |                                 |       |                                 |       |                     |       |                                  |       |                                  |       |                     |       |                                   |                |       |    |     |
| <u>1979</u>   |                                 |       |                                 |       |                     |       |                                  |       |                                  |       |                     |       |                                   |                |       |    |     |
| Januar        | 102                             | 99    | 69                              | 81    | 351                 | 171   | 180                              | 82    | 62                               | 89    | 91                  | 324   | 153                               | 27             | -     | +  | 27  |
| Februar       | 64                              | 55    | 54                              | 67    | 240                 | 118   | 122                              | 52    | 39                               | 67    | 62                  | 220   | 101                               | 20             | -     | +  | 21  |
| März          | 72                              | 64    | 64                              | 46    | 246                 | 136   | 110                              | 92    | 62                               | 88    | 78                  | 320   | 140                               | 74             | -     | -  | 30  |
| April         | 93                              | 81    | 89                              | 96    | 359                 | 182   | 177                              | 49    | 54                               | 71    | 66                  | 240   | 120                               | 119            | +     | +  | 57  |
| Mai           | 86                              | 87    | 82                              | 66    | 321                 | 168   | 153                              | 71    | 60                               | 97    | 61                  | 289   | 121                               | 32             | +     | +  | 32  |
| Juni          | 126                             | 100   | 76                              | 63    | 365                 | 202   | 163                              | 62    | 53                               | 111   | 99                  | 325   | 152                               | 40             | +     | +  | 11  |
| Juli          | 137                             | 106   | 107                             | 92    | 442                 | 244   | 198                              | 73    | 84                               | 138   | 132                 | 427   | 216                               | 15             | +     | -  | 18  |
| August        | 129                             | 106   | 89                              | 90    | 414                 | 218   | 196                              | 85    | 77                               | 117   | 127                 | 406   | 204                               | 8              | +     | -  | 8   |
| Sept.         | 136                             | 119   | 96                              | 85    | 436                 | 232   | 204                              | 82    | 65                               | 106   | 105                 | 358   | 170                               | 78             | +     | +  | 34  |
| Oktober       | 114                             | 120   | 113                             | 121   | 496                 | 255   | 241                              | 107   | 92                               | 132   | 122                 | 453   | 214                               | 43             | +     | +  | 27  |
| Nov.          | 114                             | 78    | 104                             | 97    | 393                 | 218   | 175                              | 68    | 49                               | 101   | 82                  | 300   | 131                               | 93             | +     | +  | 44  |
| Dez.          | 59                              | 64    | 82                              | 67    | 318                 | 187   | 131                              | 52    | 44                               | 87    | 79                  | 262   | 123                               | 56             | +     | +  | 8   |
| zus.:         | 1 306                           | 1 079 | 1 025                           | 971   | 4 381               | 2 331 | 2 050                            | 875   | 741                              | 1 204 | 1 104               | 3 924 | 1 845                             | 457            | +     | +  | 205 |
| <u>1980</u>   |                                 |       |                                 |       |                     |       |                                  |       |                                  |       |                     |       |                                   |                |       |    |     |
| Januar        | 188                             | 123   | 106                             | 94    | 511                 | 294   | 217                              | 83    | 61                               | 101   | 103                 | 348   | 164                               | 163            | +     | +  | 53  |
| Februar       | 132                             | 68    | 63                              | 83    | 346                 | 195   | 151                              | 69    | 44                               | 82    | 70                  | 265   | 114                               | 81             | +     | +  | 37  |
| März          | 89                              | 70    | 62                              | 55    | 276                 | 151   | 125                              | 66    | 66                               | 71    | 83                  | 286   | 149                               | 10             | +     | -  | 24  |
| April         | 107                             | 64    | 68                              | 78    | 317                 | 175   | 142                              | 69    | 51                               | 97    | 94                  | 311   | 145                               | 6              | +     | -  | 3   |
| Mai           | 101                             | 67    | 67                              | 68    | 303                 | 168   | 135                              | 79    | 44                               | 90    | 80                  | 293   | 124                               | 10             | +     | +  | 11  |
| Juni          | 138                             | 93    | 96                              | 79    | 406                 | 234   | 172                              | 87    | 53                               | 101   | 98                  | 339   | 151                               | 67             | +     | +  | 21  |
| Juli          | 135                             | 107   | 115                             | 112   | 469                 | 250   | 219                              | 113   | 78                               | 114   | 127                 | 432   | 205                               | 37             | +     | +  | 14  |
| August        | 145                             | 132   | 108                             | 89    | 474                 | 253   | 221                              | 56    | 49                               | 100   | 97                  | 302   | 146                               | 172            | +     | +  | 75  |
| Sept.         | 162                             | 105   | 83                              | 80    | 430                 | 245   | 185                              | 93    | 64                               | 108   | 120                 | 385   | 184                               | 45             | +     | +  | 1   |
| Oktober       | 126                             | 101   | 102                             | 99    | 428                 | 228   | 200                              | 115   | 72                               | 115   | 110                 | 412   | 182                               | 16             | +     | +  | 18  |
| Nov.          | 82                              | 59    | 72                              | 80    | 293                 | 154   | 139                              | 94    | 75                               | 90    | 83                  | 342   | 158                               | 49             | -     | -  | 19  |
| Dez.          | 59                              | 54    | 85                              | 89    | 287                 | 144   | 143                              | 76    | 46                               | 95    | 83                  | 300   | 129                               | 13             | -     | +  | 14  |
| zus.:         | 1 464                           | 1 043 | 1 027                           | 1 006 | 4 540               | 2 491 | 2 049                            | 1 000 | 703                              | 1 164 | 1 148               | 4 015 | 1 851                             | 525            | +     | +  | 198 |

# WANDERUNGSBILANZ 1980 NACH MONATEN UND GESCHLECHT



# DIE MOBILITÄT IN DEN EINZELNEN MONATEN DER JAHRE 1979 u. 1980



Umzüge innerhalb der Stadt

| Stadtteil    | 1 9 7 9    |       |       |              |       |       | 1 9 8 0    |       |       |              |       |       |
|--------------|------------|-------|-------|--------------|-------|-------|------------|-------|-------|--------------|-------|-------|
|              | Zugezogene |       |       | Fortgezogene |       |       | Zugezogene |       |       | Fortgezogene |       |       |
|              | m.         | w.    | ZUS.  | m.           | w.    | ZUS.  | m.         | w.    | ZUS.  | m.           | w.    | ZUS.  |
| Salzgitter-  |            |       |       |              |       |       |            |       |       |              |       |       |
| Bad          | 246        | 203   | 449   | 194          | 182   | 376   | 304        | 266   | 570   | 220          | 211   | 431   |
| Barum        | 28         | 29    | 57    | 21           | 16    | 37    | 64         | 39    | 103   | 41           | 35    | 76    |
| Beddingen    | 1          | 2     | 3     | 16           | 7     | 23    | 6          | 4     | 10    | 10           | 10    | 20    |
| Reinum       | 10         | 10    | 20    | 10           | 10    | 20    | 8          | 7     | 15    | 10           | 6     | 16    |
| Bleckenst.   | 9          | 3     | 12    | 14           | 7     | 21    | 11         | 6     | 17    | 9            | 8     | 17    |
| Bruchmacht.  | 25         | 19    | 44    | 18           | 21    | 39    | 38         | 42    | 80    | 17           | 22    | 39    |
| Calbecht     | 3          | 1     | 4     | 11           | 5     | 16    | 17         | 18    | 35    | 10           | 12    | 22    |
| Drütte       | 8          | 2     | 10    | 12           | 6     | 18    | 20         | 9     | 29    | 17           | 7     | 24    |
| Engelstedt   | 17         | 16    | 33    | 8            | 11    | 19    | 19         | 18    | 37    | 20           | 17    | 37    |
| Engerode     | 5          | 6     | 11    | 9            | 12    | 21    | 13         | 12    | 25    | 9            | 5     | 14    |
| Flachstöckh. | 41         | 31    | 72    | 15           | 16    | 31    | 22         | 28    | 50    | 21           | 21    | 42    |
| Gebhardsh.   | 140        | 144   | 284   | 123          | 111   | 234   | 159        | 143   | 302   | 174          | 156   | 330   |
| Gitter       | 17         | 6     | 23    | 22           | 13    | 35    | 21         | 15    | 36    | 12           | 16    | 28    |
| Gr.Mahner    | 17         | 25    | 42    | 6            | 12    | 18    | 16         | 22    | 38    | 19           | 16    | 35    |
| Hallendorf   | 77         | 40    | 117   | 80           | 56    | 136   | 68         | 34    | 102   | 74           | 54    | 128   |
| Heerte       | 43         | 34    | 77    | 59           | 35    | 94    | 46         | 24    | 70    | 61           | 31    | 92    |
| Hohenrode    | 3          | 4     | 7     | 1            | 4     | 5     | 6          | 6     | 12    | 2            | 2     | 4     |
| Immdorf      | 21         | 14    | 35    | 17           | 7     | 24    | 14         | 9     | 23    | 22           | 20    | 42    |
| Lebenstedt   | 651        | 588   | 1 239 | 505          | 445   | 950   | 503        | 409   | 912   | 550          | 490   | 1 040 |
| Lesse        | 28         | 28    | 56    | 18           | 24    | 42    | 11         | 14    | 25    | 25           | 32    | 57    |
| Lichtenberg  | 46         | 47    | 93    | 39           | 54    | 93    | 65         | 78    | 143   | 37           | 35    | 72    |
| Lobnacters.  | 12         | 12    | 24    | 34           | 26    | 60    | 26         | 14    | 40    | 40           | 31    | 71    |
| Ohlendorf    | 10         | 3     | 13    | 8            | 15    | 23    | 13         | 12    | 25    | 13           | 10    | 23    |
| Osterlinde   | 6          | 8     | 14    | 13           | 16    | 29    | 14         | 14    | 28    | 4            | 4     | 8     |
| Reppner      | 10         | 7     | 17    | 14           | 9     | 23    | 8          | 6     | 14    | 5            | 5     | 10    |
| Ringelheim   | 10         | 13    | 23    | 24           | 17    | 41    | 29         | 23    | 52    | 32           | 26    | 58    |
| Salder       | 58         | 43    | 101   | 63           | 62    | 125   | 66         | 50    | 116   | 58           | 51    | 109   |
| Sauringen    | 4          | 7     | 11    | 4            | 4     | 8     | 12         | 11    | 23    | 8            | 6     | 14    |
| Thiede       | 130        | 115   | 245   | 229          | 236   | 465   | 106        | 80    | 186   | 100          | 71    | 171   |
| Üfingen      | 13         | 10    | 23    | 11           | 20    | 31    | 11         | 14    | 25    | 7            | 11    | 18    |
| Watenstedt   | 56         | 2     | 58    | 147          | 13    | 160   | 57         | 6     | 63    | 146          | 12    | 158   |
| zusammen:    | 1 745      | 1 472 | 3 217 | 1 745        | 1 472 | 3 217 | 1 773      | 1 433 | 3 206 | 1 773        | 1 433 | 3 206 |

| Stadtteil       | Zugezogene                      |       |       |       |                                 |     |       |       |           |       |
|-----------------|---------------------------------|-------|-------|-------|---------------------------------|-----|-------|-------|-----------|-------|
|                 | von außerhalb<br>Niedersachsens |       |       |       | von innerhalb<br>Niedersachsens |     |       |       | insgesamt |       |
|                 | 1979                            |       | 1980  |       | 1979                            |     | 1980  |       | 1979      | 1980  |
|                 | m.                              | w.    | m.    | w.    | m.                              | w.  | m.    | w.    |           |       |
| Salzgitter-     |                                 |       |       |       |                                 |     |       |       |           |       |
| Bad             | 189                             | 167   | 228   | 194   | 169                             | 184 | 188   | 198   | 709       | 808   |
| Barum           | 22                              | 16    | 30    | 16    | 9                               | 9   | 11    | 8     | 56        | 65    |
| Beddingen       | 10                              | 6     | 19    | 9     | 4                               | 4   | 2     | 2     | 24        | 32    |
| Beinum          | 1                               | 1     | 8     | -     | 2                               | 4   | 9     | 5     | 8         | 22    |
| Bleckenstedt    | 3                               | 1     | 11    | 4     | 10                              | 3   | 5     | 7     | 17        | 27    |
| Bruchmachtersen | 12                              | 9     | 6     | -     | 4                               | 2   | 3     | 4     | 27        | 13    |
| Calbecht        | -                               | 1     | 1     | 1     | 1                               | 1   | 2     | 2     | 3         | 6     |
| Drötte          | 3                               | -     | 7     | 1     | 5                               | 5   | 10    | 3     | 13        | 21    |
| Engelstedt      | 7                               | 4     | 11    | 7     | 11                              | 7   | 7     | 6     | 29        | 31    |
| Engerode        | 4                               | 3     | 1     | 2     | 5                               | 4   | 2     | 4     | 16        | 9     |
| Flachstöckheim  | -                               | 3     | 7     | 8     | 23                              | 21  | 8     | 8     | 47        | 31    |
| Gebhardshagen   | 48                              | 39    | 58    | 55    | 46                              | 57  | 51    | 52    | 190       | 216   |
| Gitter          | 5                               | -     | 8     | 6     | 20                              | 8   | 26    | 15    | 33        | 55    |
| Gr.Mahner       | 10                              | 1     | 4     | 2     | 3                               | 5   | 8     | 10    | 19        | 24    |
| Hallendorf      | 60                              | 34    | 38    | 16    | 19                              | 11  | 12    | 8     | 124       | 74    |
| Keerte          | 40                              | 23    | 50    | 13    | 18                              | 21  | 4     | 8     | 102       | 75    |
| Kohenrode       | 4                               | 3     | 2     | 3     | 1                               | 1   | -     | -     | 9         | 5     |
| Immendorf       | 5                               | 4     | 9     | 9     | 9                               | 15  | 9     | 3     | 33        | 30    |
| Lebenstedt      | 457                             | 443   | 624   | 541   | 324                             | 308 | 319   | 329   | 1 532     | 1 813 |
| Lesse           | 20                              | 18    | 14    | 10    | 10                              | 10  | 7     | 8     | 58        | 39    |
| Lichtenberg     | 25                              | 16    | 19    | 17    | 18                              | 23  | 27    | 24    | 82        | 87    |
| Lobmachtersen   | 9                               | 5     | 25    | 14    | 2                               | 2   | 11    | 11    | 18        | 61    |
| Ohlendorf       | 8                               | 3     | 4     | 4     | 5                               | 2   | 7     | 9     | 18        | 24    |
| Osterlinde      | 1                               | -     | 3     | 2     | 17                              | 13  | 10    | 5     | 31        | 20    |
| Reppner         | 2                               | 3     | 2     | -     | 1                               | 2   | 3     | 1     | 8         | 6     |
| Ringelheim      | 10                              | 6     | 10    | 7     | 33                              | 32  | 34    | 31    | 81        | 82    |
| Salder          | 38                              | 19    | 39    | 8     | 13                              | 6   | 15    | 13    | 76        | 75    |
| Sauingen        | 2                               | 1     | 2     | 2     | 4                               | 6   | 12    | 7     | 13        | 23    |
| Thiede          | 218                             | 235   | 82    | 72    | 208                             | 198 | 184   | 211   | 859       | 549   |
| Üfingen         | 2                               | -     | 1     | 3     | 6                               | 6   | 11    | 12    | 14        | 27    |
| Watenstedt      | 91                              | 15    | 141   | 17    | 25                              | 1   | 30    | 2     | 132       | 190   |
| zusammen:       | 1 306                           | 1 079 | 1 464 | 1 043 | 1 025                           | 971 | 1 027 | 1 006 | 4 381     | 4 540 |

| Fortgezogene                     |     |       |     |                                  |       |       |       | Wanderungsgewinn oder -verlust |       |                     |       |                     |       |
|----------------------------------|-----|-------|-----|----------------------------------|-------|-------|-------|--------------------------------|-------|---------------------|-------|---------------------|-------|
| nach außerhalb<br>Niedersachsens |     |       |     | nach innerhalb<br>Niedersachsens |       |       |       | insgesamt                      |       | 1979                |       | 1980                |       |
| 1979                             |     | 1980  |     | 1979                             |       | 1980  |       | 1979                           | 1980  | ins-<br>ge-<br>samt | davon | ins-<br>ge-<br>samt | davon |
| m.                               | w.  | m.    | w.  | m.                               | w.    | m.    | w.    |                                |       |                     | m.    |                     | m.    |
| 164                              | 153 | 182   | 148 | 163                              | 158   | 210   | 229   | 638                            | 769   | + 71                | + 31  | + 39                | + 24  |
| 10                               | 9   | 28    | 12  | 10                               | 20    | 22    | 16    | 49                             | 78    | + 7                 | + 11  | - 13                | - 9   |
| 5                                | 4   | 2     | 5   | 1                                | 1     | 3     | 2     | 11                             | 12    | + 13                | + 8   | + 20                | + 16  |
| 3                                | 2   | 1     | 2   | 7                                | 6     | 12    | 8     | 18                             | 23    | - 10                | - 7   | - 1                 | + 4   |
| 5                                | 4   | 12    | 4   | 7                                | 9     | 4     | 3     | 25                             | 23    | - 8                 | + 1   | + 4                 | -     |
| 4                                | 2   | 8     | 4   | 10                               | 11    | 4     | 3     | 27                             | 19    | -                   | + 2   | - 6                 | - 3   |
| -                                | -   | -     | 1   | -                                | 1     | 6     | 4     | 1                              | 11    | + 2                 | + 1   | - 5                 | - 3   |
| 5                                | -   | 13    | 2   | 16                               | 14    | 8     | 10    | 35                             | 33    | - 22                | - 13  | - 12                | - 4   |
| 12                               | 10  | 4     | 6   | 6                                | 7     | 4     | 3     | 35                             | 17    | - 6                 | -     | + 14                | + 10  |
| -                                | -   | 2     | 4   | 3                                | 3     | 2     | 2     | 6                              | 10    | + 10                | + 6   | - 1                 | - 1   |
| 4                                | 5   | 13    | 6   | 18                               | 11    | 16    | 9     | 38                             | 44    | + 9                 | + 1   | - 13                | - 14  |
| 33                               | 39  | 34    | 30  | 58                               | 51    | 59    | 75    | 181                            | 198   | + 9                 | + 3   | + 18                | + 16  |
| 7                                | 1   | 4     | -   | 10                               | 2     | 14    | 10    | 20                             | 28    | + 13                | + 8   | + 27                | + 16  |
| 4                                | -   | 4     | -   | 4                                | 6     | 3     | 7     | 14                             | 14    | + 5                 | + 5   | + 10                | + 5   |
| 50                               | 26  | 27    | 15  | 25                               | 17    | 17    | 15    | 118                            | 74    | + 6                 | + 4   | -                   | + 6   |
| 17                               | 21  | 22    | 9   | 21                               | 23    | 8     | 11    | 82                             | 50    | + 20                | + 20  | + 25                | + 24  |
| -                                | -   | -     | 1   | 1                                | 1     | 1     | 1     | 2                              | 3     | + 7                 | + 4   | + 2                 | + 1   |
| 8                                | 4   | 3     | 2   | 14                               | 10    | 9     | 8     | 36                             | 22    | - 3                 | - 8   | + 8                 | + 6   |
| 338                              | 338 | 413   | 343 | 491                              | 506   | 491   | 504   | 1 673                          | 1 751 | - 141               | - 48  | + 62                | + 39  |
| 9                                | 9   | 8     | 3   | 7                                | 11    | 13    | 13    | 36                             | 37    | + 22                | + 14  | + 2                 | -     |
| 25                               | 11  | 30    | 17  | 22                               | 20    | 11    | 16    | 78                             | 74    | + 4                 | - 4   | + 13                | + 5   |
| 7                                | 2   | 11    | 2   | 7                                | 8     | 1     | 4     | 24                             | 18    | - 6                 | - 3   | + 43                | + 24  |
| -                                | 1   | -     | -   | 5                                | 5     | 20    | 16    | 11                             | 36    | + 7                 | + 8   | - 12                | - 9   |
| 4                                | 4   | 10    | 6   | 11                               | 10    | 5     | 3     | 29                             | 24    | + 2                 | + 3   | - 4                 | - 2   |
| -                                | 1   | 4     | 1   | 3                                | 2     | 1     | 2     | 6                              | 8     | + 2                 | -     | - 2                 | -     |
| 9                                | 3   | 10    | 9   | 24                               | 21    | 32    | 28    | 57                             | 79    | + 24                | + 10  | + 3                 | + 2   |
| 31                               | 16  | 33    | 13  | 16                               | 11    | 18    | 12    | 74                             | 76    | + 2                 | + 4   | - 1                 | + 3   |
| 3                                | 3   | 1     | -   | 9                                | 8     | 14    | 12    | 23                             | 27    | - 10                | - 6   | - 4                 | - 1   |
| 65                               | 66  | 35    | 46  | 179                              | 128   | 114   | 103   | 438                            | 298   | + 421               | + 182 | + 251               | + 117 |
| 6                                | 2   | 5     | 5   | 7                                | 9     | 11    | 13    | 24                             | 34    | - 10                | - 5   | - 7                 | - 4   |
| 47                               | 5   | 81    | 7   | 49                               | 14    | 31    | 6     | 115                            | 125   | + 17                | + 20  | + 65                | + 59  |
| 875                              | 741 | 1 000 | 703 | 1 204                            | 1 104 | 1 164 | 1 148 | 3 924                          | 4 015 | + 457               | + 252 | + 525               | + 327 |



| Zugezogen nach     | Fortgezogene von |     |    |    |     |     |    |    |     |     |    |    |    |    |
|--------------------|------------------|-----|----|----|-----|-----|----|----|-----|-----|----|----|----|----|
|                    | 31               |     | 30 |    | 29  |     | 28 |    | 27  |     | 26 |    | 25 |    |
|                    | 79               | 80  | 79 | 80 | 79  | 80  | 79 | 80 | 79  | 80  | 79 | 80 | 79 | 80 |
| Salzgitter-        |                  |     |    |    |     |     |    |    |     |     |    |    |    |    |
| Bad                | 22               | 24  | -  | 1  | 14  | 18  | -  | 3  | 9   | 2   | 27 | 35 | 2  | -  |
| Barum              | 2                | 8   | -  | -  | 3   | 2   | -  | -  | -   | 1   | -  | 7  | -  | -  |
| Beddingen          | -                | 2   | -  | -  | 1   | 2   | -  | -  | -   | -   | -  | -  | -  | -  |
| Beinum             | -                | -   | -  | -  | -   | -   | -  | -  | -   | -   | -  | -  | -  | -  |
| Bleckenstedt       | -                | -   | -  | 3  | -   | -   | 1  | -  | -   | -   | -  | -  | -  | -  |
| Bruchmachtersen    | 1                | -   | -  | -  | -   | -   | -  | -  | -   | -   | -  | 1  | -  | -  |
| Calbecht           | -                | -   | -  | -  | -   | -   | -  | -  | -   | -   | -  | -  | -  | -  |
| Drütte             | 2                | 1   | -  | -  | -   | 9   | -  | -  | -   | -   | -  | -  | -  | -  |
| Engelinstedt       | -                | -   | -  | -  | -   | -   | -  | -  | 1   | 4   | -  | -  | -  | -  |
| Engerode           | -                | -   | -  | -  | -   | -   | -  | -  | -   | -   | -  | -  | -  | -  |
| Flachstöckheim     | -                | 2   | -  | -  | 6   | 3   | -  | -  | 8   | 1   | 4  | -  | -  | -  |
| Gebhardshagen      | 2                | 10  | -  | -  | 7   | 4   | -  | -  | 7   | 6   | 5  | 3  | 1  | -  |
| Gitter             | -                | -   | -  | -  | -   | -   | -  | -  | -   | -   | -  | 6  | -  | -  |
| Gr.Mahner          | 7                | 4   | -  | -  | -   | 2   | -  | -  | -   | -   | -  | -  | -  | -  |
| Hallendorf         | 26               | 16  | 2  | -  | 6   | 2   | -  | -  | 7   | 2   | -  | -  | -  | -  |
| Heerte             | 7                | 7   | -  | -  | -   | 4   | -  | -  | 1   | 3   | -  | 1  | -  | -  |
| Hohenrode          | -                | -   | -  | -  | -   | -   | -  | -  | -   | -   | -  | -  | -  | -  |
| Immendorf          | 8                | 1   | -  | -  | 3   | 1   | -  | -  | -   | -   | -  | -  | 5  | -  |
| Lebenstedt         | 68               | 53  | 12 | 12 | 396 | 90  | 6  | 3  | 76  | 74  | 5  | 3  | 14 | 7  |
| Lesse              | -                | -   | -  | -  | -   | -   | -  | 3  | 3   | 5   | -  | -  | -  | -  |
| Lichtenberg        | -                | 1   | -  | -  | 5   | 7   | -  | -  | 3   | 2   | -  | 1  | -  | 1  |
| Lobmachtersen      | -                | 7   | -  | -  | -   | -   | -  | 5  | -   | 4   | -  | -  | -  | -  |
| Ohlendorf          | -                | 1   | -  | -  | 1   | -   | -  | -  | -   | -   | -  | -  | -  | -  |
| Osterlinde         | 1                | -   | -  | -  | -   | -   | -  | -  | -   | 4   | -  | -  | -  | -  |
| Reppner            | -                | -   | -  | -  | -   | -   | -  | -  | 2   | -   | -  | -  | -  | -  |
| Ringelheim         | -                | -   | -  | -  | 3   | -   | -  | -  | -   | -   | -  | -  | -  | -  |
| Salder             | 2                | 8   | -  | -  | 4   | -   | -  | -  | -   | -   | -  | -  | -  | -  |
| Sauingen 3)        | -                | -   | 6  | -  | 1   | 12  | -  | -  | -   | -   | -  | -  | -  | 2  |
| Thiede             | 12               | 13  | 11 | 2  | -   | -   | 1  | -  | 4   | 1   | -  | 1  | 1  | -  |
| Üfingen 3)         | -                | -   | -  | -  | 4   | 5   | -  | -  | 1   | -   | -  | -  | -  | -  |
| Watenstedt         | -                | -   | -  | -  | 11  | 10  | -  | -  | 3   | -   | -  | -  | -  | -  |
| Fortgez.insgesamt: | 160              | 158 | 31 | 18 | 465 | 171 | 8  | 14 | 125 | 109 | 41 | 58 | 23 | 10 |

1) nach den Anmeldungen. 2) Numerierung der Stadtteile siehe folgende Seiten. 3) am 1. 3. 1974 der Stadt Salzgitter ange-

der Stadt - von Stadtteil zu Stadtteil -

1980 <sup>1)</sup>

Salzgitter - 2)

| 24 |    | 23 |    | 22 |    | 21 |    | 20 |    | 19  |       | 18 |    | 17 |    | 16 |    |
|----|----|----|----|----|----|----|----|----|----|-----|-------|----|----|----|----|----|----|
| 79 | 80 | 79 | 80 | 79 | 80 | 79 | 80 | 79 | 80 | 79  | 80    | 79 | 80 | 79 | 80 | 79 | 80 |
| 1  | 1  | 18 | 4  | 10 | 12 | 3  | 12 | -  | 3  | 174 | 219   | -  | 15 | 5  | 4  | 8  | 8  |
| -  | -  | -  | 2  | 1  | 21 | 2  | -  | -  | -  | 19  | 24    | -  | 1  | -  | -  | 2  | 8  |
| -  | -  | -  | -  | -  | -  | -  | -  | -  | -  | 1   | 6     | -  | -  | -  | -  | -  | -  |
| -  | -  | -  | -  | -  | -  | -  | -  | -  | -  | 8   | 4     | -  | -  | -  | -  | 4  | -  |
| -  | -  | -  | -  | -  | -  | -  | -  | -  | -  | 6   | 11    | -  | -  | -  | -  | -  | -  |
| -  | -  | -  | -  | 1  | -  | 4  | -  | -  | 6  | 34  | 65    | -  | -  | -  | -  | -  | -  |
| -  | -  | -  | -  | -  | -  | -  | -  | -  | -  | 4   | 7     | -  | -  | -  | -  | -  | -  |
| -  | -  | -  | -  | -  | -  | -  | 4  | -  | -  | 2   | 5     | 2  | 8  | -  | -  | -  | 1  |
| -  | -  | -  | -  | -  | -  | 1  | 3  | -  | -  | 28  | 26    | -  | -  | -  | -  | -  | -  |
| -  | -  | 1  | -  | -  | -  | -  | -  | -  | -  | 2   | 13    | -  | -  | -  | -  | -  | -  |
| -  | -  | -  | 3  | 13 | 14 | -  | -  | -  | 1  | 17  | 6     | 1  | -  | -  | -  | -  | -  |
| -  | 1  | -  | 6  | 1  | 7  | 9  | -  | 1  | -  | 140 | 157   | -  | 2  | -  | -  | 8  | 11 |
| -  | -  | -  | -  | -  | -  | -  | -  | -  | -  | 2   | 3     | -  | -  | -  | -  | 1  | -  |
| -  | -  | 1  | -  | 6  | -  | 4  | -  | -  | -  | 1   | 1     | -  | -  | -  | -  | -  | 6  |
| -  | -  | -  | 1  | -  | 1  | 3  | 5  | -  | -  | 63  | 40    | -  | -  | -  | -  | 1  | -  |
| -  | -  | -  | -  | 7  | 1  | 1  | -  | -  | -  | 50  | 33    | -  | -  | -  | -  | -  | -  |
| -  | -  | -  | -  | -  | -  | -  | -  | -  | -  | -   | 2     | -  | -  | -  | -  | -  | -  |
| -  | -  | -  | -  | -  | -  | 1  | -  | -  | -  | 12  | 15    | -  | -  | -  | -  | -  | 4  |
| 21 | 6  | 2  | -  | 12 | 14 | 56 | 42 | 35 | 42 | -   | -     | 10 | 8  | -  | -  | 57 | 43 |
| 5  | -  | -  | -  | -  | -  | 2  | -  | -  | -  | 42  | 16    | -  | -  | -  | -  | -  | -  |
| 2  | -  | -  | -  | -  | 1  | -  | -  | 1  | -  | 70  | 112   | -  | 1  | -  | -  | -  | -  |
| -  | -  | -  | -  | -  | -  | -  | -  | -  | -  | 5   | 4     | 2  | -  | -  | -  | 4  | -  |
| -  | -  | -  | -  | -  | -  | -  | -  | -  | -  | -   | -     | -  | -  | -  | -  | -  | 3  |
| -  | -  | -  | -  | -  | -  | 1  | -  | -  | -  | 12  | 18    | -  | -  | -  | -  | -  | -  |
| -  | -  | -  | -  | -  | -  | 1  | 1  | 4  | -  | 9   | 12    | -  | -  | -  | -  | -  | -  |
| -  | -  | -  | 6  | -  | -  | -  | -  | -  | -  | 1   | 14    | -  | -  | -  | -  | -  | -  |
| -  | -  | -  | -  | -  | -  | 5  | 1  | 1  | -  | 66  | 77    | -  | -  | -  | -  | 4  | 1  |
| -  | -  | -  | -  | -  | -  | -  | -  | -  | -  | 3   | 7     | -  | -  | -  | -  | -  | -  |
| -  | -  | 1  | 2  | 2  | -  | -  | 2  | -  | -  | 154 | 106   | 4  | 1  | -  | -  | -  | 1  |
| -  | -  | -  | -  | 7  | -  | -  | -  | -  | 5  | 9   | 13    | -  | -  | -  | -  | -  | -  |
| -  | -  | -  | -  | -  | -  | -  | 2  | -  | -  | 16  | 24    | 5  | 6  | -  | -  | 5  | 6  |
| 29 | 8  | 23 | 24 | 60 | 71 | 93 | 72 | 42 | 57 | 950 | 1 040 | 24 | 42 | 5  | 4  | 94 | 92 |

gliedert.

| Zugezogen nach        | Fortgezogene von |     |    |    |    |    |     |     |    |    |    |    |    |    |
|-----------------------|------------------|-----|----|----|----|----|-----|-----|----|----|----|----|----|----|
|                       | 15               |     | 14 |    | 13 |    | 12  |     | 11 |    | 10 |    | 9  |    |
|                       | 79               | 80  | 79 | 80 | 79 | 80 | 79  | 80  | 79 | 80 | 79 | 80 | 79 | 80 |
| Salzgitter-Bad        | -                | 16  | 12 | 15 | 13 | 18 | 81  | 95  | 12 | 18 | 15 | -  | 1  | -  |
| Barum                 | 6                | 6   | -  | -  | -  | -  | 7   | 3   | 2  | 1  | -  | -  | -  | -  |
| Beddingen             | -                | -   | -  | -  | -  | -  | 1   | -   | -  | -  | -  | -  | -  | -  |
| Beinum                | -                | -   | -  | 3  | -  | -  | 3   | -   | -  | 1  | -  | -  | -  | -  |
| Bleckenstedt          | -                | -   | -  | -  | -  | -  | -   | -   | -  | -  | -  | -  | -  | -  |
| Bruchmachersen        | -                | 1   | -  | -  | -  | -  | 4   | 1   | -  | -  | -  | -  | -  | -  |
| Calbecht              | -                | -   | -  | -  | -  | -  | -   | 7   | -  | -  | -  | 2  | -  | -  |
| Drütte                | 3                | 1   | -  | -  | -  | -  | -   | -   | -  | -  | -  | -  | -  | -  |
| Engelstedt            | 1                | 3   | 1  | -  | -  | -  | -   | 1   | -  | -  | -  | -  | -  | -  |
| Engerode              | -                | -   | -  | -  | -  | -  | 3   | 4   | -  | -  | -  | -  | -  | -  |
| Flachstöckheim        | -                | -   | -  | 2  | -  | -  | 6   | 8   | -  | -  | -  | -  | -  | -  |
| Gebhardshagen         | 8                | 10  | -  | -  | 10 | 3  | -   | -   | 1  | 5  | 1  | 4  | -  | 1  |
| Gitter                | -                | -   | -  | -  | -  | -  | -   | 2   | -  | 1  | -  | -  | -  | -  |
| Gr.Mahner             | -                | -   | -  | -  | 2  | -  | 5   | 1   | -  | -  | -  | -  | 1  | -  |
| Hallendorf            | -                | -   | -  | -  | -  | -  | 2   | 9   | -  | -  | -  | -  | -  | -  |
| Heerte                | 1                | 1   | -  | -  | -  | -  | 2   | 10  | -  | -  | -  | -  | -  | -  |
| Hohenrode             | -                | -   | -  | -  | 1  | 4  | -   | -   | -  | -  | 2  | -  | -  | -  |
| Immendorf             | -                | -   | -  | -  | -  | -  | -   | -   | -  | -  | -  | -  | -  | -  |
| Lebenstedt            | 102              | 68  | 4  | 7  | 4  | 2  | 108 | 152 | 6  | 12 | 1  | 6  | 12 | 35 |
| Lesse                 | -                | -   | -  | -  | -  | -  | -   | -   | -  | -  | 2  | -  | -  | -  |
| Lichtenberg           | 1                | 7   | -  | -  | -  | -  | 4   | 3   | -  | -  | -  | -  | 1  | -  |
| Lobmachersen          | 4                | -   | -  | -  | -  | -  | -   | 4   | 7  | -  | -  | -  | -  | -  |
| Ohlendorf             | -                | -   | -  | 6  | -  | -  | -   | -   | 1  | 1  | -  | -  | -  | -  |
| Osterlinde            | -                | -   | -  | -  | -  | 1  | -   | 2   | -  | -  | -  | -  | -  | -  |
| Reppner               | -                | -   | -  | -  | -  | -  | -   | 1   | -  | -  | -  | -  | -  | -  |
| Ringelheim            | -                | -   | -  | -  | 2  | -  | 1   | 4   | -  | -  | -  | -  | -  | -  |
| Salder                | 2                | 6   | -  | -  | -  | -  | 3   | 9   | 1  | -  | -  | -  | 1  | -  |
| Sauingen 3)           | -                | -   | -  | -  | -  | -  | -   | -   | -  | -  | -  | -  | -  | -  |
| Thiede                | 4                | 5   | 1  | -  | 3  | -  | 1   | 13  | 1  | 2  | -  | 2  | 3  | -  |
| Üfingen 3)            | 1                | -   | -  | -  | -  | -  | -   | -   | -  | -  | -  | -  | -  | -  |
| Watenstedt            | 3                | 4   | -  | 2  | -  | -  | 3   | 1   | -  | -  | -  | -  | -  | 1  |
| Fortgezogene insges.: | 136              | 128 | 18 | 35 | 35 | 28 | 234 | 330 | 31 | 41 | 21 | 14 | 19 | 37 |

1) nach den Anmeldungen. 2) 31= SZ-Watenstedt, 30= SZ-Üfingen, 29= SZ-Thiede, 28= SZ-Sauingen, 27= SZ-Salder, 26= SZ-Ringelheim, 18= SZ-Immendorf, 17= SZ-Hohenrode, 16= SZ-Heerte, 15= SZ-Hallendorf, 14= SZ-Gr.Mahner, 13= SZ-Gitter, 12= SZ-Gebhardshagen, 11= 4= SZ-Beinum, 3= SZ-Beddingen, 2= SZ-Barum, 1= SZ-Bad. 3) Am 1. 3. 1974 der Stadt Salzgitter angegliedert.

der Stadt - von Stadtteil zu Stadtteil -

1980 1)

| Salzgitter - 2) |    |    |    |    |    |    |    |    |    |    |    |    |    |     |     | Zugezogene insgesamt |       |
|-----------------|----|----|----|----|----|----|----|----|----|----|----|----|----|-----|-----|----------------------|-------|
| 8               |    | 7  |    | 6  |    | 5  |    | 4  |    | 3  |    | 2  |    | 1   |     | 79                   | 80    |
| 79              | 80 | 79 | 80 | 79 | 80 | 79 | 80 | 79 | 80 | 79 | 80 | 79 | 80 | 79  | 80  |                      |       |
| 2               | 5  | 7  | 21 | 1  | 3  | -  | -  | 7  | 10 | 1  | -  | 4  | 8  | -   | -   | 449                  | 570   |
| 1               | -  | -  | -  | -  | -  | -  | -  | -  | -  | -  | -  | -  | -  | 12  | 19  | 57                   | 103   |
| -               | -  | -  | -  | -  | -  | -  | -  | -  | -  | -  | -  | -  | -  | -   | -   | 3                    | 10    |
| -               | -  | -  | -  | -  | -  | -  | -  | -  | -  | -  | -  | -  | -  | 5   | 7   | 20                   | 15    |
| -               | -  | -  | -  | -  | -  | -  | -  | -  | -  | 5  | 1  | -  | -  | -   | 2   | 12                   | 17    |
| -               | -  | -  | -  | -  | -  | -  | -  | -  | 1  | -  | -  | -  | -  | -   | 5   | 44                   | 80    |
| -               | -  | -  | -  | -  | -  | -  | -  | -  | -  | -  | -  | -  | -  | -   | 19  | 4                    | 35    |
| -               | -  | -  | -  | -  | -  | -  | -  | -  | -  | -  | -  | 1  | -  | -   | -   | 10                   | 29    |
| -               | -  | -  | -  | -  | -  | -  | -  | -  | -  | -  | -  | -  | -  | 1   | -   | 33                   | 37    |
| -               | -  | -  | -  | -  | -  | -  | -  | -  | -  | -  | -  | -  | -  | 5   | 8   | 11                   | 25    |
| -               | -  | -  | -  | -  | -  | -  | -  | 3  | -  | -  | -  | 2  | -  | 12  | 10  | 72                   | 50    |
| -               | -  | 1  | 1  | -  | 7  | 1  | -  | -  | -  | -  | -  | 7  | 11 | 74  | 53  | 284                  | 302   |
| -               | -  | -  | -  | -  | -  | -  | -  | -  | -  | -  | -  | -  | -  | 20  | 24  | 23                   | 36    |
| -               | -  | -  | -  | -  | -  | -  | -  | -  | -  | -  | -  | -  | -  | 15  | 24  | 42                   | 38    |
| -               | -  | -  | -  | -  | 4  | -  | 2  | -  | -  | -  | -  | 2  | 8  | 5   | 12  | 117                  | 102   |
| -               | -  | -  | -  | -  | -  | -  | -  | -  | 2  | -  | -  | 6  | 3  | 2   | 5   | 77                   | 70    |
| -               | -  | 1  | -  | -  | -  | -  | -  | -  | -  | -  | -  | -  | -  | 3   | 6   | 7                    | 12    |
| 6               | 2  | -  | -  | -  | -  | -  | -  | -  | -  | -  | -  | -  | -  | -   | -   | 35                   | 23    |
| 2               | 12 | 7  | -  | 32 | 16 | 18 | 10 | 7  | 2  | 7  | 6  | 8  | 33 | 151 | 154 | 1 239                | 912   |
| -               | -  | -  | -  | 1  | -  | -  | -  | -  | -  | -  | -  | -  | -  | 1   | 1   | 56                   | 25    |
| -               | -  | -  | -  | -  | 1  | -  | -  | -  | -  | -  | -  | -  | -  | 6   | 6   | 93                   | 143   |
| 2               | -  | -  | -  | -  | -  | -  | -  | -  | -  | -  | -  | -  | 3  | -   | 13  | 24                   | 40    |
| -               | -  | -  | -  | -  | -  | -  | -  | -  | -  | -  | -  | -  | -  | 11  | 14  | 13                   | 25    |
| -               | -  | -  | -  | -  | 3  | -  | -  | -  | -  | -  | -  | -  | -  | -   | -   | 14                   | 28    |
| -               | -  | -  | -  | -  | -  | -  | -  | -  | -  | -  | -  | -  | -  | 1   | -   | 17                   | 14    |
| -               | 1  | -  | -  | -  | -  | 1  | -  | 1  | -  | -  | -  | -  | -  | 14  | 27  | 23                   | 52    |
| -               | -  | -  | -  | 5  | 2  | -  | 1  | 2  | 1  | -  | -  | -  | 3  | 5   | 7   | 101                  | 116   |
| -               | -  | -  | -  | -  | -  | -  | 2  | -  | -  | -  | -  | -  | -  | 1   | -   | 11                   | 23    |
| 4               | 2  | -  | -  | -  | 3  | 1  | -  | -  | -  | 5  | 12 | 4  | 5  | 28  | 13  | 245                  | 186   |
| -               | -  | -  | -  | -  | -  | -  | 2  | -  | -  | -  | -  | -  | -  | 1   | -   | 23                   | 25    |
| 1               | 2  | -  | -  | -  | -  | -  | -  | -  | -  | 5  | 1  | 3  | 2  | 3   | 2   | 58                   | 63    |
| 18              | 24 | 16 | 22 | 39 | 39 | 21 | 17 | 20 | 16 | 23 | 20 | 37 | 76 | 376 | 431 | 3 217                | 3 206 |

25= SZ-Röppner, 24 = SZ-Osterlinde, 23= SZ-Ohlendorf, 22= SZ-Lobwächtersen, 21= SZ-Lichtenberg, 20= SZ-Lesse, 19= SZ-Lebenstedt, SZ-Flachstöckheim, 10= SZ-Engerode, 9= SZ-Engelstedt, 8=SZ-Drütte, 7= SZ-Calbecht, 6= SZ-Bruchwächtersen, 5= SZ-Bleckenstedt,

Wanderungsbewegung der Ausländer in den einzelnen

| Stadtteil      | Zugezogene von außerhalb der Stadt |     | davon Erwerbstätige |    | Fortgezogene nach außerhalb der Stadt |     | davon Erwerbstätige |    | Zugezogene von innerhalb der Stadt |     |
|----------------|------------------------------------|-----|---------------------|----|---------------------------------------|-----|---------------------|----|------------------------------------|-----|
|                | m.                                 | w.  | m.                  | w. | m.                                    | w.  | m.                  | w. | m.                                 | w.  |
| Salzgitter-    |                                    |     |                     |    |                                       |     |                     |    |                                    |     |
| Bad            | 177                                | 118 | 79                  | 15 | 110                                   | 67  | 75                  | 20 | 63                                 | 24  |
| Barum          | 30                                 | 15  | 22                  | 2  | 29                                    | 10  | 20                  | -  | 38                                 | 19  |
| Beddingen      | 15                                 | 6   | 5                   | 1  | 2                                     | 3   | 2                   | -  | 3                                  | -   |
| Beinum         | 8                                  | -   | 8                   | -  | 2                                     | -   | 2                   | -  | 1                                  | -   |
| Bleckenstedt   | 7                                  | 1   | 6                   | -  | 5                                     | 2   | 5                   | 2  | -                                  | -   |
| Bruchmachersen | 5                                  | -   | 5                   | -  | 3                                     | -   | 3                   | -  | 5                                  | 3   |
| Calbecht       | 1                                  | -   | 1                   | -  | -                                     | -   | -                   | -  | -                                  | -   |
| Drütte         | 12                                 | -   | 11                  | -  | 12                                    | -   | 12                  | -  | 15                                 | 1   |
| Engelstedt     | 10                                 | 10  | 5                   | 3  | -                                     | 1   | -                   | -  | 4                                  | 2   |
| Engerode       | 1                                  | -   | 1                   | -  | 1                                     | -   | -                   | -  | 1                                  | -   |
| Flachstökheim  | 5                                  | 6   | 1                   | -  | 8                                     | 1   | 8                   | -  | 6                                  | 6   |
| Gebhardshagen  | 46                                 | 43  | 17                  | 6  | 23                                    | 14  | 9                   | 5  | 41                                 | 22  |
| Gitter         | 2                                  | 2   | 1                   | -  | 1                                     | -   | -                   | -  | 1                                  | -   |
| Gr.Mahner      | 4                                  | 3   | 2                   | 1  | 3                                     | 3   | 3                   | -  | 7                                  | 5   |
| Hallendorf     | 34                                 | 16  | 16                  | 1  | 25                                    | 18  | 17                  | 2  | 34                                 | 10  |
| Heerte         | 48                                 | 14  | 27                  | 2  | 17                                    | 6   | 13                  | -  | 21                                 | 8   |
| Hohenrode      | -                                  | -   | -                   | -  | -                                     | -   | -                   | -  | -                                  | -   |
| Immendorf      | 6                                  | 3   | 5                   | -  | 3                                     | 2   | 1                   | -  | 10                                 | 6   |
| Lebenstedt     | 398                                | 317 | 184                 | 38 | 199                                   | 128 | 133                 | 27 | 154                                | 59  |
| Lesse          | 1                                  | -   | -                   | -  | 2                                     | 3   | 1                   | 1  | 1                                  | -   |
| Lichtenberg    | 16                                 | 11  | 10                  | 4  | 10                                    | 5   | 9                   | 2  | 9                                  | 3   |
| Lobmachersen   | 31                                 | 22  | 15                  | -  | 9                                     | 2   | 7                   | -  | 15                                 | 3   |
| Ohlendorf      | 3                                  | 3   | 1                   | -  | -                                     | -   | -                   | -  | 2                                  | 1   |
| Osterlinde     | 3                                  | 1   | 3                   | -  | 3                                     | -   | 3                   | -  | 2                                  | -   |
| Reppner        | -                                  | -   | -                   | -  | -                                     | -   | -                   | -  | -                                  | -   |
| Ringelheim     | 4                                  | -   | 1                   | -  | 3                                     | -   | 1                   | -  | 3                                  | 2   |
| Salder         | 35                                 | 7   | 28                  | 2  | 25                                    | 5   | 25                  | 1  | 22                                 | 6   |
| Sauingen       | -                                  | -   | -                   | -  | -                                     | -   | -                   | -  | -                                  | -   |
| Thiede         | 69                                 | 62  | 29                  | 11 | 36                                    | 21  | 28                  | 1  | 22                                 | 6   |
| Üfingen        | -                                  | -   | -                   | -  | 1                                     | -   | 1                   | -  | -                                  | -   |
| Watenstedt     | 167                                | 18  | 123                 | 2  | 104                                   | 4   | 96                  | -  | 56                                 | 2   |
| zusammen:      | 1 138                              | 678 | 606                 | 88 | 636                                   | 295 | 474                 | 61 | 536                                | 188 |

tadtteilen im Jahre 1980

| davon Erwerbstätige |    | Fortgezogene nach innerhalb der Stadt |     | davon Erwerbstätige |    | Wanderungsgewinn (+) oder -verlust (-) | davon |       | davon         |      |                    |       |
|---------------------|----|---------------------------------------|-----|---------------------|----|--|-------|-------|---------------|------|--------------------|-------|
| m.                  | w. | m.                                    | w.  | m.                  | w. |  | m.    | w.    | Erwerbstätige |      | Nichterwerbstätige |       |
|                     |    |                                       |     |                     |    |  |       |       | m.            | w.   | m.                 | w.    |
| 48                  | -  | 34                                    | 16  | 25                  | 4  | + 155                                  | + 96  | + 59  | + 27          | - 9  | + 69               | + 68  |
| 24                  | 4  | 23                                    | 12  | 14                  | 1  | + 28                                   | + 16  | + 12  | + 12          | + 5  | + 4                | + 7   |
| 3                   | -  | 7                                     | 2   | 4                   | 1  | + 10                                   | + 9   | + 1   | + 2           | -    | + 7                | + 1   |
| 1                   | -  | 2                                     | -   | 2                   | -  | + 5                                    | + 5   | -     | + 5           | -    | -                  | -     |
| -                   | -  | 1                                     | 2   | 1                   | 1  | - 2                                    | + 1   | - 3   | -             | - 3  | + 1                | -     |
| 2                   | 1  | 1                                     | 1   | -                   | -  | + 8                                    | + 6   | + 2   | + 4           | + 1  | + 2                | + 1   |
| -                   | -  | 2                                     | -   | 2                   | -  | - 1                                    | - 1   | -     | - 1           | -    | -                  | -     |
| 15                  | 1  | 6                                     | -   | 5                   | -  | + 10                                   | + 9   | + 1   | + 9           | + 1  | -                  | -     |
| 3                   | 1  | 2                                     | -   | 1                   | -  | + 23                                   | + 12  | + 11  | + 7           | + 4  | + 5                | + 7   |
| 1                   | -  | 2                                     | 1   | 1                   | 1  | - 2                                    | - 1   | - 1   | + 1           | - 1  | - 2                | -     |
| 3                   | 1  | -                                     | 2   | -                   | -  | + 12                                   | + 3   | + 9   | - 4           | + 1  | + 7                | + 8   |
| 29                  | 3  | 26                                    | 11  | 16                  | 1  | + 78                                   | + 38  | + 40  | + 21          | + 3  | + 17               | + 37  |
| 1                   | -  | 1                                     | -   | -                   | -  | + 3                                    | + 1   | + 2   | + 2           | -    | - 1                | + 2   |
| 6                   | -  | 5                                     | 2   | 4                   | 1  | + 6                                    | + 3   | + 3   | + 1           | -    | + 2                | + 3   |
| 23                  | 1  | 49                                    | 20  | 36                  | -  | - 18                                   | - 6   | - 12  | - 14          | -    | + 8                | - 12  |
| 19                  | 3  | 41                                    | 19  | 26                  | 2  | + 8                                    | + 11  | - 3   | + 7           | + 3  | + 4                | - 6   |
| -                   | -  | -                                     | -   | -                   | -  | -                                      | -     | -     | -             | -    | -                  | -     |
| 6                   | -  | 11                                    | 1   | 8                   | 1  | + 8                                    | + 2   | + 6   | + 2           | - 1  | -                  | + 7   |
| 116                 | 12 | 83                                    | 38  | 61                  | 8  | + 480                                  | + 270 | + 210 | + 106         | + 15 | + 164              | + 195 |
| -                   | -  | 3                                     | 3   | 1                   | 1  | - 9                                    | - 3   | - 6   | - 2           | - 2  | - 1                | - 4   |
| 4                   | 1  | 8                                     | 8   | 6                   | 5  | + 8                                    | + 7   | + 1   | - 1           | - 2  | + 8                | + 3   |
| 11                  | 1  | 27                                    | 23  | 13                  | -  | + 10                                   | + 10  | -     | + 6           | + 1  | + 4                | - 1   |
| 2                   | -  | -                                     | -   | -                   | -  | + 9                                    | + 5   | + 4   | + 3           | -    | + 2                | + 4   |
| 2                   | -  | -                                     | -   | -                   | -  | + 3                                    | + 2   | + 1   | + 2           | -    | -                  | + 1   |
| -                   | -  | 1                                     | -   | -                   | -  | - 1                                    | - 1   | -     | -             | -    | - 1                | -     |
| 2                   | -  | 2                                     | 3   | 2                   | -  | + 1                                    | + 2   | - 1   | -             | -    | + 2                | - 1   |
| 21                  | 1  | 24                                    | 12  | 17                  | 3  | + 4                                    | + 8   | - 4   | + 7           | - 1  | + 1                | - 3   |
| -                   | -  | -                                     | 1   | -                   | -  | - 1                                    | -     | - 1   | -             | -    | -                  | - 1   |
| 15                  | 2  | 34                                    | 4   | 29                  | 1  | + 64                                   | + 21  | + 43  | - 13          | + 11 | + 34               | + 32  |
| -                   | -  | -                                     | -   | -                   | -  | - 1                                    | - 1   | -     | - 1           | -    | -                  | -     |
| 46                  | 2  | 141                                   | 7   | 129                 | 3  | - 13                                   | - 22  | + 9   | - 56          | + 1  | + 34               | + 8   |
| 403                 | 34 | 536                                   | 188 | 403                 | 34 | + 885                                  | + 502 | + 383 | + 132         | + 27 | + 370              | + 356 |



### 3. ÖFFENTLICHE SICHERHEIT UND ORDNUNG

|   | <u>Seite</u> |
|---|--------------|
| Amtsgerichtsbezirk                              | 57           |
| Berufsfeuerwehr                                 | 58           |
| Schutzpolizei                                   | 61           |
| Kriminalpolizei                                 | 64           |
| Erteilte Reise- und Fremdenpässe                | 65           |
| Erteilte Fischerei-, Waffen- und<br>Jagdscheine | 65           |

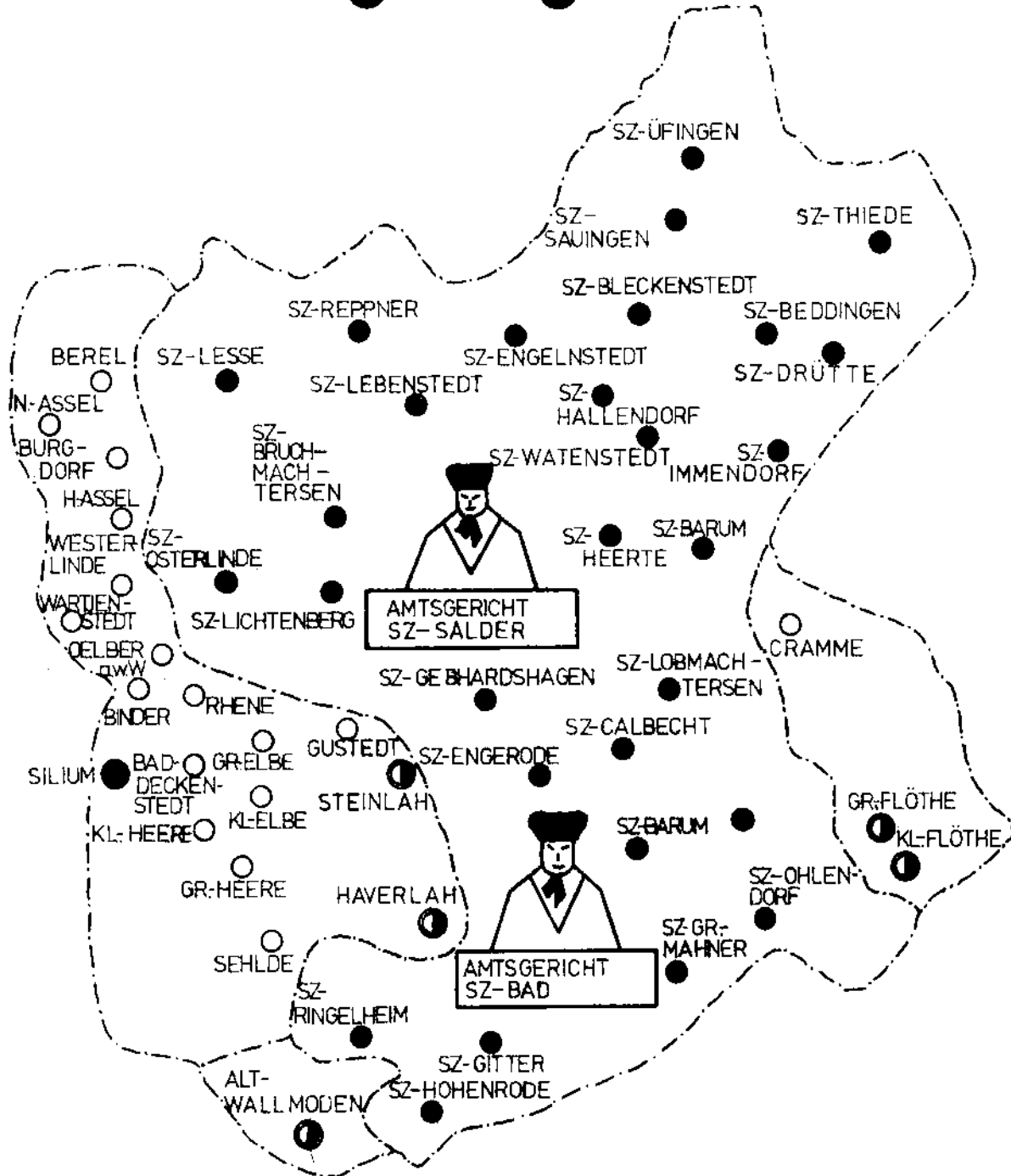




# AMTSGERICHTSBEZIRK

## SALZGITTER

19 § 80



GRENZE DES AMTSGERICHTSBEZIRK



KREISFREIE STADT SALZGITTER



LANDKREIS GOSLAP



LANDKREIS WOLFENBÜTTEL



GEMEINDEFREIES GEBIET SILIUM



Personalstärke der Städt. Feuerwehr

Stand: 31. 12.

| J a h r | Kräfte<br>ins-<br>ge-<br>samt | davon Einsatzkräfte für                     |                              |                  | freiwillige<br>Feuerwehr f.<br>Feuerschutz<br>und Rettungsdienst |
|---------|-------------------------------|---|------------------------------|------------------|--|
|         |                               | Feuer-<br>schutz und<br>Rettungs-<br>dienst | Kranken-<br>wagen-<br>dienst | sonst.<br>Dienst |  |
| 1 9 7 9 | 119                           | 119   | 1)                           | -                | 1 240  |
| 1 9 8 0 | 127                           | 127   | 1)                           | -                | 1 277  |

1) werden nach Bedarf eingesetzt.

Einsätze der F e u e r w e h r

| J a h r | B r ä n d e 1) |         |        |                   |                       | Sonst. Alar me |        |       | Alar me<br>Über-<br>haupt |
|---------|----------------|---------|--------|-------------------|-----------------------|----------------|--------|-------|---------------------------|
|         | Groß           | Mittel- | Klein- | Ent-<br>stehungs- | Ex-<br>plosi-<br>onen | ins-<br>ges.   | blinde | bösw. |                           |
|         |                |         |        |                   |                       |                |        |       |                           |
| 1 9 7 9 | 13             | 38      | 221    | 92                | 5                     | 369            | 68     | 48    | 485                       |
| 1 9 8 0 | 19             | 39      | 220    | 108               | 1                     | 388            | 63     | 71    | 522                       |

| Jahr | Sonstige Einsätze    |                      |                             |          |                |
|------|----------------------|----------------------|-----------------------------|----------|----------------|
|      | Hilfeleistungen      |                      |                             |          |                |
|      | Verkehrs-<br>unfälle | Betriebs-<br>unfälle | Unfug und<br>blinde Alar me | sonstige | ins-<br>gesamt |
| 1979 | 175                  | 1                    | -                           | 447      | 623            |
| 1980 | 174                  | 7                    | 33                          | 367      | 581            |

| Jahr    | noch: Hilfeleistungen |        |       |           |           |               |                     |               |       |                                  |                      |
|---------|-----------------------|--------|-------|-----------|-----------|---------------|---------------------|---------------|-------|----------------------------------|----------------------|
|         | Krankentransporte 2)  |        |       |           |           |               |                     |               |       |                                  | Gefah-<br>rene<br>km |
|         | In-<br>fek-<br>tionen | Sport- | Haus- | Betriebs- | Verkehrs- | son-<br>stige | Ausgeführte Transp. |               |       | Beför-<br>der-<br>te<br>Personen |                      |
|         |                       |        |       |           |           |               | ins-<br>ges.        | d. Feuerwache |       |                                  |                      |
| I       |                       |        |       |           |           |               |                     | II            |       |                                  |                      |
| 1 9 7 9 | 12                    | 193    | 564   | 122       | 647       | 5 491         | 7 029               | -             | -     | -                                | 132 142              |
| 1 9 8 0 | 24                    | 166    | 487   | 108       | 626       | 5 845         | 7 256               | 4 733         | 2 523 | -                                | 134 780              |

1) einschl. nachbarlicher Feuerlöschhilfe. 2) Der städt. Krankentransportdienst, der die liegenden Transporte über-  
nimmt, erfolgt durch die städt. Berufsfeuerwehr. Die sitzenden Transporte werden durch das Taxigewerbe ausgeführt.

Brandschadensummen

| Brandursache                      | 1 9 8 0         |                   |
|-----------------------------------|-----------------|-------------------|
|                                   | Zahl der Brände | Brandschaden -DM- |
| Vorsätzliche Brandstiftung        | 31              | 38 000            |
| Faurlässige Brandstiftung         | 67              | 258 000           |
| Kinderbrandstiftung               | 11              | 9 000             |
| Fehlerhafte bauliche Anlagen      | 3               | 15 000            |
| Fehlerhafte Feuerstätten          | 8               | 26 000            |
| Fehlerhafte elektr. Anlagen       | 37              | 147 000           |
| Fehlerhafte Betriebseinrichtungen | 62              | 468 000           |
| Blitzeinwirkung                   | 2               | 6 000             |
| Explosionen                       | 1               | 400               |
| Selbstentzündung                  | 5               | 6 000             |
| Brandgefährliche Stoffe           | 4               | 2 000             |
| Schornsteinbrände                 | 2               | 4 000             |
| Funkenflug                        | 5               | 9 000             |
| Sonstige                          | 26              | 558 000           |
| Nicht ermittelt                   | 124             | 779 000           |
| zusammen:                         | 388             | 2 325 400         |

Löschwasserversorgung

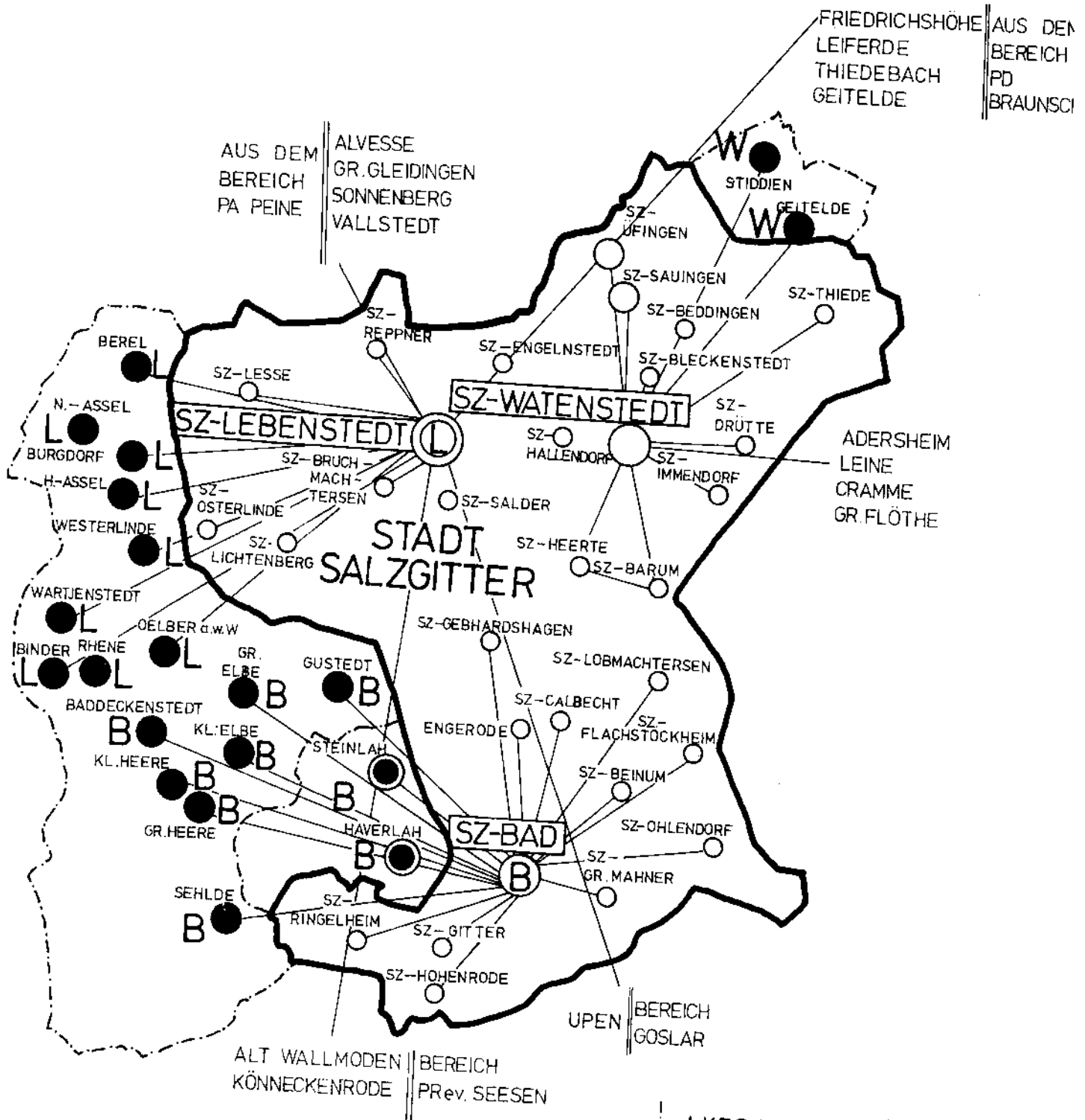
Stand: 31. 12.

| Jahr | Offene Gewässer | Brunnen | Geschlossene Wasserbehälter | Zahl der Hydranten |
|------|-----------------|---------|-----------------------------|--------------------|
| 1979 | 20              | 18      | 13                          | 2 064              |
| 1980 | 20              | 18      | 13                          | 2 115              |

Ausstattung der Feuerwehren

| Fahrzeuge                        | Berufsfeuerwehr | Freiw. Feuerwehr | Katastrophenschutz |
|----------------------------------|-----------------|------------------|--------------------|
| <u>Löschfahrzeuge</u>            |                 |                  |                    |
| TSF/TSI-Tr                       | -               | 14               | -                  |
| LF 8                             | -               | 2                | -                  |
| LF 16 / LF 16 TS                 | -               | 1                | 3                  |
| TLF 8                            | -               | 1                | 7                  |
| TLF 16                           | 4               | 1                | 1                  |
| TroTLF 16                        | 1               | -                | -                  |
| TLF 24/50                        | 1               | -                | -                  |
| <u>Drehleitern</u>               |                 |                  |                    |
| DL 30                            | 2               | -                | -                  |
| <u>Rüstwagen</u>                 |                 |                  |                    |
| RW 1                             | -               | -                | 2                  |
| RW 2                             | 1               | 1                | -                  |
| RW 3                             | 1               | -                | -                  |
| Einsatzleitwagen                 | 5               | 4                | -                  |
| Kommandowagen                    | 1               | -                | 1                  |
| Schlauchwagen                    | 1               | -                | 1                  |
| Mannschaftstransportwagen        | -               | -                | -                  |
| LKW                              | 3               | -                | -                  |
| VEF = Vorausentgiftungsfahrzeuge | -               | -                | 1                  |
| DMF = Dekontaminationsfahrzeuge  | -               | -                | 1                  |
| <u>Anhängefahrzeuge</u>          |                 |                  |                    |
| TSA                              | 1               | 17               | -                  |
| TroLA                            | 2               | -                | -                  |
| GA                               | 1               | -                | -                  |
| GA-Öl                            | 1               | -                | -                  |
| Wasserrettungsanhänger           | 1               | -                | -                  |
| <u>Wasserfahrzeuge</u>           |                 |                  |                    |
| Kleinboote                       | 2               | -                | -                  |
| Schlauchboote                    | 2               | -                | -                  |
| <u>Sanitätsfahrzeuge</u>         |                 |                  |                    |
| KTW = Krankentransportwagen      | 4               | -                | -                  |
| RTW = Rettungswagen              | 2               | -                | -                  |
| NAW = Notarztwagen               | 1               | -                | -                  |

# Dienstbereich des Polizeiabschnitts Salzgitter im Bereich der Stadt Salzgitter 1980



Notrufe über "110" laufen zentral in Salzgitter-Lebenstedt auf;  
von dort erfolgt die Lenkung aller Sofortmaßnahmen.

- | LKRS. WOLFENBÜTTEL
- Ⓛ 1. Pre. SZ-LEBENSTEDT
- ⓑ 2. Pre. SZ-BAD
- Pst. SZ-THIEDE
- Pst. SZ-WATENSTEDT
- Pst. SZ-CEBHARDSHAGEN
- Pst. BADDECKENSTEDT

Polizeiabschnitt Salzgitter  
Statistik der Schutzpolizei für das Jahr 1980

A. Allgemeiner Tätigkeitsbericht

|   | <u>Fälle</u> |
|---|--------------|
| Straftaten, die im ersten Angriff von der Schutzpolizei bearbeitet u. als Anzeige oder Bericht an die Kriminalpolizei abgegeben worden sind             | 452          |
| Von der Schutzpolizei bearbeitete Strafanzeigen, die weder in der Kriminalstatistik noch im Straßenverkehrsbericht der Schutzpolizei erfaßt worden sind | -            |
| Anzeigen von Ordnungswidrigkeiten - nicht Verkehr -   | 422          |
| Verwarnungen mit Verw.-Geld - nicht Verkehr -   | 92           |
| Vernehmungen u. schriftl. Stellungnahmen auf Ersuchen von   |              |
| Pol.-Behörden und Dienststellen   | 3 047        |
| Gerichten und Staatsanwaltschaften  | 1 511        |
| Straßenverkehrsbehörden   | 597          |
| Übrigen Verw.-Behörden  | 657          |
| sonst. Stellen  | 1 891        |
| insgesamt:  | 7 703        |
| Sonst. arbeitsintensive Ersuchen  | 9 349        |
| Berichte in Executivangelegenheiten - nicht Verkehr -   | 382          |
| Begleitung von Transporten - nicht Großraum - und Schwertransporten   | 11           |
| Bearbeitung von Fundsachen  | 447          |
| Freiheitsentziehungen   |              |
| Vorläufige Festnahmen (§ 127 Abs. 1 + 2 StPO)   | 158          |
| Pol. Ingewahrsamnahmen  | 421          |
| insgesamt:  | 602          |
| Durchsuchungen von Wohnungen und anderen Räumen   | 196          |
| Sicherstellungen und Beschlagnahmen - nicht Verkehr -   | 229          |
| Blutentnahmen - nicht Verkehr -   | 77           |
| Einsätze im "Großen Sicherheits- und Ordnungsdienst" bei  |              |
| Veranstaltungen   | 395 Std.     |
| Personen- oder Objektschutz   | 4 061 "      |
| Übrigen Anlässen  | 2 005 "      |
| insgesamt:  | 6 461        |
| Gebrauch von Hieb- und Schußwaffen  | -            |
| Durch Angriffshandlungen anderer  |              |
| verletzte Beamte  | 4            |
| getötete Beamte   | -            |
| insgesamt:  | 4            |

B. Straßenverkehrsbericht

I. Verfolgung von Verkehrsverstößen

| Art der Verkehrsverstöße durch  | Ahndungsmaßnahmen durch Polizei |  |   |                |
|---|---------------------------------|--|---|----------------|
|   | Vergehens-<br>anzeigen          | Ordnungswidrigk.<br>und<br>Übertretungs-<br>anzeigen | Verwarnungen<br>mit<br>Verwarnungs-<br>geld | ins-<br>gesamt |
| Alkoholeinfluß  | 844                             | -  | -   | 844            |
| Vorfahrt/Verkehrsregelung   | 16                              | 508  | 42  | 566            |
| Einbiegen/Ein-oder Ausfahren/Wenden/Rückwärtsf.   | 21                              | 159  | 168   | 448            |
| Überholen/Vorbeifahren/Begegnen   | 23                              | 2 678  | 35  | 2 736          |
| Geschwindigkeit   | 40                              | 874  | 3 165                                       | 4 079          |
| Falsches Verhalten gegenüber Fußgängern   | 7                               | 166  | 48  | 221            |
| Abstand   | 5                               | 127  | 82  | 214            |
| Fehlende bzw. mangelhafte Sicherung oder Warnung bei<br>haltenden oder liegengebliebenen Fahrzeugen | 23                              | 23   | 120   | 166            |
| Fahrerlaubnis   | 270                             | 2  | 79  | 351            |
| Sonst. Fehlverhalten  | 202                             | 946  | 2 682                                       | 3 830          |
| Zulassung   | 92                              | 60   | 15  | 167            |
| Kennzeichenmißbrauch  | 19                              | 2  | -   | 21             |
| Ladung, Besetzung   | 2                               | 110  | 57  | 169            |
| Techn. Mängel   | 7                               | 255  | 312   | 574            |
| Geräusch/Abgasentwicklung   | 4                               | 39   | 98  | 141            |
| Hauptuntersuchung TÜV   | 12                              | 103  | 240   | 355            |
| Sonst. techn. Mängel  | 44                              | 205  | 385   | 634            |

Fälle

II. Sonstige verkehrspolizeiliche Tätigkeiten

|   |       |        |
|---|-------|--------|
| Blutentnahmen nach Verkehrsunfällen                   |       | 245    |
| Alkoholtest   |       | 2 918  |
| Verwarnungen mit Verwarnungsgeld                      |       |        |
| DM 2,-  | -     |        |
| DM 5,-  | 632   |        |
| DM 10,-   | 5 215 |        |
| DM 20,-   | 3 953 |        |
| DM 30,-   | 344   |        |
| DM 40,-   | 790   |        |
| nicht angenommene Verwarnungen                        | 6     |        |
| insgesamt:  |       | 10 934 |
| Mängelmeldungen                                       |       | 1 917  |
| Berichte  |       | 859    |
| Sicherstellungen und Beschlagnahme von Führerscheinen |       | 637    |
| Sonstige Sicherstellungen und Beschlagnahmen          |       | 242    |
| Zahl der Teilnehmer an Verkehrsunterrichtsstunden     |       | 3 114  |
| Begleitung von Großraum- und Schwertransporten        |       | 250    |
| Hinderung an der Weiterfahrt                          |       | 583    |
| Verkehrsunfallflucht                                  |       | 521    |

Aufgeklärte Fälle

260



Statistische Übersicht der wichtigsten Straftaten  
im Bereich der Kriminal- und Schutzpolizei Salzburg 1)

Quelle: KP I Salzburg

| J a h r<br>Delikte                 | Ge-<br>mel-<br>dete<br>Fälle | Aufgeklärte<br>Fälle |       | Er-<br>mittelte<br>Täter<br>ins-<br>gesamt | d a v o n       |       |                               |      |                       |      | Aus Sp.5<br>Nichtdeutsche<br>als<br>Täter |      |
|------------------------------------|------------------------------|----------------------|-------|--|-----------------|-------|-------------------------------|------|-----------------------|------|---|------|
|                                    |                              | abs.                 | vH    |  | Er-<br>wachsene |       | Jugendl.<br>14-unter<br>18 J. |      | Kinder<br>unter 14 J. |      | abs.                                      | vH   |
|                                    |                              |                      |       |  | abs.            | vH    | abs.                          | vH   | abs.                  | vH   |   |      |
| 1                                  | 2                            | 3                    | 4     | 5  | 6               | 7     | 8                             | 9    | 10                    | 11   | 12  | 13   |
| 1 9 7 9                            | 6 509                        | 2 689                | 41,3  | 2 132                                      | 1 376           | 64,5  | 407                           | 19,1 | 349                   | 16,4 | 225                                       | 10,6 |
| 1 9 8 0                            | 6 716                        | 3 285                | 48,9  | 2 214                                      | 1 497           | 67,6  | 431                           | 19,5 | 286                   | 12,9 | 260                                       | 11,7 |
| d a v o n                          |                              |                      |       |  |                 |       |                               |      |                       |      |   |      |
| <u>Die wichtigsten Straftaten:</u> |                              |                      |       |  |                 |       |                               |      |                       |      |   |      |
| Straftaten wider das Leben         | 9                            | 9                    | 100,0 | 10   | 10              | 100,0 | -                             | -    | -                     | -    | 2   | 20,0 |
| Raub                               | 71                           | 54                   | 76,1  | 62   | 30              | 48,4  | 21                            | 33,9 | 11                    | 17,7 | 14  | 22,6 |
| Körperverletzung                   | 196                          | 186                  | 94,9  | 231  | 184             | 79,6  | 36                            | 15,6 | 11                    | 4,8  | 43  | 18,6 |
| Brandstiftung                      | 43                           | 15                   | 34,9  | 16   | 10              | 62,5  | -                             | -    | 6                     | 37,5 | -   | -    |
| Sittlichkeitsdelikte               | 90                           | 61                   | 67,8  | 55   | 46              | 83,6  | 9                             | 16,4 | -                     | -    | 12  | 21,8 |
| Rauschgiftdelikte                  | 23                           | 22                   | 95,7  | 24   | 23              | 95,8  | 1                             | 4,2  | -                     | -    | 4   | 16,7 |
| Betrug und Wirtschaftsdelikte      | 275                          | 261                  | 94,9  | 249  | 236             | 94,8  | 5                             | 2,0  | 8                     | 3,2  | 8   | 3,2  |
| Einfacher und schwerer Diebstahl   | 4 919                        | 2 076                | 42,2  | 1 252                                      | 692             | 55,3  | 325                           | 25,9 | 235                   | 18,8 | 132                                       | 10,5 |

1) Nachdruck verboten.

Erteilte Reise- und Fremdenpässe

Quelle: Ordnungsamt

| J a h r<br>Monat | Deutsche Reisepässe |                    | Paßver-<br>längerungen<br>aller Art | Kinder-<br>aus-<br>weise | Fremden-<br>pässe | Internationale<br>Reise-<br>ausweise |
|------------------|---------------------|--------------------|-------------------------------------|--------------------------|-------------------|--------------------------------------|
|                  | Einzel-<br>pässe    | Familien-<br>pässe |                                     |                          |                   |                                      |
| 1 9 7 9          | 6 477               | 255                | 3 354                               | 1 398                    | 6                 | 18                                   |
| 1 9 8 0          | 5 920               | 249                | 3 581                               | 1 319                    | 13                | 13                                   |
| d a v o n        |                     |                    |                                     |                          |                   |                                      |
| Januar           | 512                 | 23                 | 302                                 | 52                       | -                 | -                                    |
| Februar          | 628                 | 22                 | 376                                 | 100                      | -                 | -                                    |
| März             | 699                 | 24                 | 520                                 | 132                      | -                 | -                                    |
| April            | 600                 | 18                 | 388                                 | 93                       | 1                 | 2                                    |
| Mai              | 555                 | 21                 | 371                                 | 130                      | -                 | -                                    |
| Juni             | 711                 | 34                 | 400                                 | 195                      | 3                 | 3                                    |
| Juli             | 701                 | 34                 | 403                                 | 351                      | 1                 | -                                    |
| August           | 383                 | 30                 | 266                                 | 91                       | 2                 | -                                    |
| September        | 441                 | 12                 | 195                                 | 70                       | 3                 | -                                    |
| Oktober          | 304                 | 13                 | 139                                 | 50                       | 1                 | 1                                    |
| November         | 211                 | 13                 | 112                                 | 23                       | 2                 | -                                    |
| Dezember         | 175                 | 5                  | 99                                  | 32                       | -                 | 3                                    |

Erteilte Fischerei-, Waffen- und Jagdscheine

Quelle: Ordnungsamt

| Jahr | Fischerei-<br>scheine | Waffen-<br>besitz-<br>karten | Waffen-<br>scheine | Jagd-<br>scheine |
|------|-----------------------|------------------------------|--------------------|------------------|
| 1979 | 175                   | 48 <sup>1)</sup>             | 2                  | 339              |
| 1980 | 92                    | 37 <sup>2)</sup>             | 1                  | 336              |

1) darunter 16 Erweiterungen. 2) darunter 3 Erweiterungen.



## 4. SCHUL - UND KULTURWESEN

|  | <u>Seite</u> |
|--|--------------|
| Schulkindergärten                            | 67           |
| Pflichtschulen                               | 68           |
| Realschulen                                  | 76           |
| Gymnasien                                    | 77           |
| Öffentliche Berufsschulen                    | 78           |
| Öffentliche Berufsfachschulen                | 78           |
| Technikerschule                              | 80           |
| Kirchen in der Stadt Salzgitter              | 82           |
| Stadtbildstelle                              | 83           |
| Stadtbücherei einschließlich<br>Autobücherei | 84           |
| Städtische Volkshochschule                   | 85           |



Schulkindergarten

Quelle: für sämtliche Tabellen der öffentlichen Schulen Schuljahreserhebung

Stand: 15. 8.

| Schulen                       | S c h ü l e r  |           |          |                 |       |     | hauptamtl.<br>Lehrkräfte |
|-------------------------------|----------------|-----------|----------|-----------------|-------|-----|--------------------------|
|                               | ins-<br>gesamt | d a v o n |          | d a r u n t e r |       | vd. |                          |
|                               |                | männlich  | weiblich | ev.             | kath. |     |                          |
| 1 9 7 9                       | 121            | 71        | 50       | 62              | 19    | 40  | 1)                       |
| 1 9 8 0                       | 126            | 82        | 44       | 44              | 17    | 65  | 1)                       |
| d a v o n                     |                |           |          |                 |       |     |                          |
| Schulkindergarten Ulmenried   | 14             | 11        | 3        | 5               | 5     | 4   | 1)                       |
| Schulkindergarten Ostertal    | 18             | 13        | 5        | 7               | 3     | 8   | 1)                       |
| Schulkindergarten Kranichdamm | 34             | 21        | 13       | 3               | 1     | 30  | 1)                       |
| Schulkindergarten Friedenberg | 14             | 8         | 6        | 11              | 3     | -   | 1)                       |
| Schulkindergarten Waldschule  | 31             | 23        | 8        | 13              | 3     | 15  | 1)                       |
| Schulkindergarten Watenstedt  | 15             | 6         | 9        | 5               | 2     | 8   | 1)                       |

Vorklassen

| Schulen                   | S c h ü l e r  |           |          |                 |       |     | hauptamtliche<br>Lehrkräfte |
|---------------------------|----------------|-----------|----------|-----------------|-------|-----|-----------------------------|
|                           | ins-<br>gesamt | d a v o n |          | d a r u n t e r |       | vd. |                             |
|                           |                | männlich  | weiblich | ev.             | kath. |     |                             |
| 1 9 7 9                   | 517            | 286       | 231      | 135             | 45    | 337 | 1)                          |
| 1 9 8 0                   | 514            | 287       | 227      | 110             | 43    | 361 | 1)                          |
| d a v o n                 |                |           |          |                 |       |     |                             |
| GS Waldschule             | 24             | 12        | 12       | 18              | 6     | -   | 1)                          |
| GS Kranichdamm            | 82             | 45        | 37       | 40              | 14    | 28  | 1)                          |
| GS Friedenberg            | 95             | 49        | 46       | 52              | 22    | 21  | 1)                          |
| Ausländervorbereitungskl. |                |           |          |                 |       |     |                             |
| GS Am Ostertal            | 61             | 37        | 24       | -               | -     | 61  | 1)                          |
| GS Kranichdamm            | 70             | 37        | 33       | -               | -     | 70  | 1)                          |
| GS Am Eikel               | 52             | 26        | 26       | -               | -     | 52  | 1)                          |
| GHS Am Ziesberg           | 16             | 9         | 7        | -               | -     | 16  | 3)                          |
| GS SZ-Watenstedt          | 16             | 10        | 6        | -               | -     | 16  | 1)                          |
| HS Joh.-Seb.-Bach-Str.    | 71             | 46        | 25       | -               | 1     | 70  | 2)                          |
| HS SZ-Thiede              | 27             | 16        | 11       | -               | -     | 27  | 2)                          |

Stand: 15. 8.

1) Sind bei der jeweiligen Grundschule mit aufgeführt. 2) Sind bei der jeweiligen Hauptschule mit aufgeführt. 3) Sind bei der GHS mit aufgeführt.

Pflichtschulen der Stadt Salzgitter 1)

Stand: 15. 8.

| Jahr | Schulen   |       |    |           | Schülerklassen |       |        | Schüler   |           |        |         | Hauptamtl. u. hauptberufl. Lehrkräfte 2) |          |          | Schüler je                 |                |
|------|-----------|-------|----|-----------|----------------|-------|--------|-----------|-----------|--------|---------|--|----------|----------|----------------------------|----------------|
|      | insgesamt | davon |    |           | insgesamt      | davon |        | insgesamt | davon     |        |         | insgesamt                                | davon    |          | Schüler-<br>ler-<br>klasse | Lehr-<br>kraft |
|      |           | GS    | HS | HS Ost 1) |                | GS    | HS     |           | HS Ost 1) | Jungen | Mädchen |  | männlich | weiblich |                            |                |
| 1979 | 38        | 35    | 3  | 536       | 471            | 65    | 13 009 | 6 757     | 6 252     | 718    | 239     | 479                                      | 23,8     | 18,1     |                            |                |
| 1980 | 38        | 35    | 3  | 545       | 482            | 63    | 12 864 | 6 752     | 6 112     | 758    | 258     | 500                                      | 23,6     | 17,0     |                            |                |

1) Grundschulen (GS), Hauptschulen (HS), Orientierungsstufen (OS) und Sonderschulen (SO). 2) Hauptamtliche und hauptberufliche Lehrkräfte (einschl. Schulleiter und Lehramtsanwärter) ohne Berücksichtigung der Abordnungen zu anderen Schulen, der Erkrankungen und der Beurlaubungen sowie nebenamtliche/ nebenberufliche Lehrkräfte. Falls Lehrkräfte an mehreren Schulen unterrichten, sind sie nur bei der Schule gezählt, an der sie die meisten Unterrichtsstunden erteilen. Lehramtsanwärter sind solche Lehrkräfte, die sich in Vorbereitung auf die 2. Lehrerprüfung befinden und regulären Unterricht erteilen.

Pflichtschulen der Stadt Salzgitter nach Schulbezirken

Stand: 15. 8.

| Name der Schule u. Schulbereich <sup>1)</sup>            | Jahrgangsklassen<br>von Klasse<br>1 bis .... | Klassen-<br>zahl | S c h ü l e r  |           |         |
|--|--|------------------|----------------|-----------|---------|
|  |  |                  | ins-<br>gesamt | d a v o n |         |
|  |  |                  |                | Jungen    | Mädchen |
| <b>a) Schulbereich SZ-Bad/Süd</b>                        |  |                  |                |           |         |
| GS SZ-Ringelheim   | 1 - 4  | 4                | 82             | 47        | 35      |
| GS Altstadtschule  | 1 - 4  | 11               | 275            | 130       | 145     |
| GS An der Wiesenstraße                                   | 1 - 4  | 10               | 238            | 122       | 116     |
| Ost An der Wiesenstraße                                  | 5 u.6  | 16               | 431            | 218       | 213     |
| Heinrich-Ahrens-Hauptschule                              | 7 - 9  | 10               | 269            | 145       | 124     |
| <b>Zwischensumme SZ-Bad/Süd</b>                          | -  | 51               | 1 295          | 662       | 633     |
| <b>b) Schulbereich SZ-Bad/Nord</b>                       |  |                  |                |           |         |
| GS Waldschule  | 1 - 4  | 7                | 147            | 80        | 67      |
| GS Am Eikel  | 1 - 4  | 13               | 309            | 149       | 160     |
| Ost Am Eikel   | 5 u.6  | 12               | 331            | 171       | 160     |
| GS/HS Am Ziesberg  | 1-4 u.7-9                                    | 19               | 427            | 230       | 197     |
| <b>Zwischensumme SZ-Bad/Nord</b>                         | -  | 51               | 1 214          | 630       | 584     |
| <b>Gesamtsumme Schulbereich<br/>Salzgitter-Bad</b>       | -  | 102              | 2 509          | 1 292     | 1 217   |
| <b>c) Schulbereich Gebh./Flachstöckh.</b>                |  |                  |                |           |         |
| GS Am Sonnenberg   | 1 - 4  | 8                | 186            | 86        | 100     |
| Ost Am Sonnenberg  | 5 u.6  | 16               | 453            | 224       | 229     |
| GS/HS Am Bodenbacher Ring                                | 1-4 u.7-9                                    | 21               | 534            | 286       | 248     |
| GS/HS SZ-Flachstöckheim                                  | 1-4 u.7-9                                    | 17               | 417            | 220       | 197     |
| <b>Gesamtsumme Schulbereich<br/>Gebh./Flachstöckheim</b> | -  | 62               | 1 590          | 816       | 774     |
| <b>d) Schulbereich SZ-Lebenstedt/Süd</b>                 |  |                  |                |           |         |
| GS SZ-Salder   | 1 - 4  | 4                | 56             | 26        | 30      |
| GS SZ-Lichtenberg  | 1 - 4  | 6                | 137            | 74        | 63      |
| GS SZ-Lesse  | 1 - 4  | 4                | 92             | 52        | 40      |
| GS St. Michael   | 1 - 4  | 5                | 121            | 66        | 55      |
| GS Am Ostertal   | 1 - 4  | 15               | 336            | 174       | 162     |
| Ost An der Schölke                                       | 5 u.6  | 13               | 398            | 192       | 206     |
| HS An der Klunkau  | 7 - 9  | 10               | 276            | 164       | 112     |
| <b>Zwischensumme Lebenstedt/Süd</b>                      | -  | 57               | 1 416          | 748       | 668     |

1) GS = Grundschule, HS = Hauptschule, Ost = orientierungsstufe.



## noch: Pflichtschulen der Stadt Salzgitter nach Schulbezirken

| Name der Schule u. Schulbereich               | Jahrgangsklassen<br>von Klasse<br>1 bis .... | Klassen-<br>zahl | Schüler        |           |         |
|---|--|------------------|----------------|-----------|---------|
|   |  |                  | ins-<br>gesamt | d a v o n |         |
|   |  |                  |                | Jungen    | Mädchen |
| <u>e) Schulbereich SZ-Lebenstedt/Mitte</u>    |  |                  |                |           |         |
| GS Am Uimenried                               | 1 - 4  | 22               | 606            | 315       | 291     |
| OST An der Goethestraße                       | 5 u.6  | 14               | 399            | 191       | 208     |
| HS An der Joh.-Seb.-Bach-Str.                 | 7 - 9  | 15               | 415            | 236       | 179     |
| Zwischensumme Lebenstedt/Mitte                | -  | 51               | 1 420          | 742       | 678     |
| <u>f) Schulbereich SZ-Lebenstedt/Nord</u>     |  |                  |                |           |         |
| GS Am Kranichdamm                             | 1 - 4  | 21               | 547            | 264       | 283     |
| OST An der Krähenriede                        | 5 u.6  | 17               | 478            | 244       | 234     |
| GS/HS Am Amselstieg                           | 1-4 u.7-9                                    | 25               | 607            | 332       | 275     |
| GS SZ-Hallendorf                              | 1 - 4  | 7                | 133            | 78        | 55      |
| Zwischensumme Lebenstedt/Nord                 | -  | 70               | 1 765          | 918       | 847     |
| <u>g) Schulbereich SZ-Lebenstedt/Fredenb.</u> |  |                  |                |           |         |
| GS Fredenberg                                 | 1 - 4  | 24               | 651            | 339       | 312     |
| OST Am Fredenberg                             | 5 u.6  | 14               | 423            | 214       | 209     |
| HS Am Fredenberg                              | 7 - 9  | 9                | 241            | 136       | 105     |
| Zwischensumme Lebenst./Fredenb.               | -  | 47               | 1 315          | 689       | 626     |
| Gesamtsumme Schulbereich<br>Lebenstedt        |  |                  |                |           |         |
|   | -  | 225              | 5 916          | 3 097     | 2 819   |
| <u>h) Schulbereich SZ-Thiede</u>              |  |                  |                |           |         |
| GS SZ-Watenstedt                              | 1 - 4  | 8                | 177            | 86        | 91      |
| GS SZ-Thiede                                  | 1 - 4  | 9                | 235            | 122       | 113     |
| GS Steterburg                                 | 1 - 4  | 15               | 320            | 165       | 155     |
| OST Steterburg                                | 5 u.6  | 12               | 365            | 164       | 201     |
| HS SZ-Thiede                                  | 7 - 9  | 9                | 226            | 117       | 109     |
| Gesamtsumme Schulbereich<br>Thiede            |  |                  |                |           |         |
|   | -  | 53               | 1 323          | 654       | 669     |
| Gesamtsumme der<br>Schulbereiche a) - h)      |  |                  |                |           |         |
|   | -  | 442              | 11 338         | 5 859     | 5 479   |
| vH  |  |                  |                |           |         |
|   | -  | -                | 100,0          | 52,0      | 48,0    |

## Pflichtschulen der Stadt Salzgitter nach Schulbezirken

| Name der Schule und Schulbereich                     | Veränd.<br>gegenü.<br>dem<br>Vorjahr<br>(Schüler) | Hauptamtliche und hauptberufliche<br>nebenamtliche und nebenberufliche<br>Lehrkräfte |           |        | Schüler je |           |
|--|---|--|-----------|--------|------------|-----------|
|  |   | ins-<br>gesamt   | d a v o n |        | Klasse     | Lehrkraft |
|  |   |  | männl.    | weibl. |            |           |
| <b>a) Schulbereich SZ-Bad/Süd</b>                    |   |  |           |        |            |           |
| GS SZ-Ringelheim                                     | - 5   | 5  | -         | 5      | 20,50      | 16,40     |
| GS Altstadtschule                                    | - 27  | 13   | 2         | 11     | 25,00      | 21,15     |
| GS An der Wiesenstraße                               | - 30  | 9  | 3         | 6      | 23,80      | 26,44     |
| OST An der Wiesenstraße                              | + 2   | 26   | 12        | 14     | 26,94      | 16,58     |
| Heinrich-Ahrens-Hauptschule                          | + 10  | 13   | 10        | 3      | 26,90      | 20,69     |
| Zwischensumme SZ-Bad/Süd                             | -   | 66   | 27        | 39     | 25,39      | 19,62     |
| <b>b) Schulbereich SZ-Bad/Nord</b>                   |   |  |           |        |            |           |
| GS Waldschule  | - 34  | 10   | 3         | 7      | 21,00      | 14,70     |
| GS Am Eikel  | - 24  | 16   | 7         | 9      | 23,77      | 19,31     |
| OST Am Eikel   | - 32  | 22   | 11        | 11     | 27,58      | 15,05     |
| GS/HS Am Ziesberg                                    | + 14  | 27   | 11        | 16     | 22,47      | 15,81     |
| Zwischensumme SZ-Bad/Nord                            | -   | 75   | 32        | 43     | 23,80      | 16,19     |
| <b>Gesamtsumme Schulbereich Salzgitter-Bad</b>       |   |  |           |        |            |           |
|  | -   | 141  | 59        | 82     | 24,60      | 17,79     |
| <b>c) Schulbereich Gebh./Flachstöckh.</b>            |   |  |           |        |            |           |
| GS Am Sonnenberg                                     | -   | 13   | 5         | 8      | 23,25      | 14,31     |
| OST Am Sonnenberg                                    | - 10  | 25   | 18        | 7      | 28,31      | 18,12     |
| GS/HS Am Bodenb.Ring                                 | - 58  | 28   | 10        | 18     | 25,43      | 19,07     |
| GS/HS Flachstöckheim                                 | - 21  | 26   | 8         | 18     | 24,53      | 16,04     |
| <b>Gesamtsumme Schulbereich Gebh./Flachstöckheim</b> |   |  |           |        |            |           |
|  | -   | 92   | 41        | 51     | 25,65      | 17,28     |
| <b>d) Schulbereich SZ-Lebenstedt/Süd</b>             |   |  |           |        |            |           |
| GS SZ-Salder   | - 3   | 8  | 3         | 5      | 14,00      | 7,00      |
| GS SZ-Lichtenberg                                    | - 1   | 9  | 1         | 8      | 22,83      | 15,22     |
| GS SZ-Lesse  | - 2   | 4  | 1         | 3      | 23,00      | 23,00     |
| GS St.Michael  | - 9   | 8  | -         | 8      | 24,20      | 15,13     |
| GS Am Ostertal                                       | - 14  | 22   | 3         | 19     | 22,40      | 15,27     |
| OST An der Schölke                                   | - 73  | 27   | 12        | 15     | 30,61      | 14,74     |
| HS An der Klunkau                                    | - 6   | 16   | 7         | 9      | 27,60      | 17,25     |
| Zwischensumme Lebenstedt/Süd                         | -   | 94   | 27        | 67     | 24,84      | 15,06     |

## noch: Pflichtschulen der Stadt Salzgitter nach Schulbezirken

| Name der Schule und Schulbereich              | Veränd.<br>gegenü.<br>dem<br>Vorjahr<br>(Schüler) | Hauptamtliche und hauptberufliche<br>nebenamtliche und nebenberufliche<br>Lehrkräfte |           |        | Schüler je |           |
|---|---|--|-----------|--------|------------|-----------|
|   |   | ins-<br>gesamt   | d a v o n |        | Klasse     | Lehrkraft |
|   |   |  | männl.    | weibl. |            |           |
| <b>e) Schulbereich SZ-Lebenstedt/Mitte</b>    |   |  |           |        |            |           |
| GS Am Ulmenried                               | - 82  | 31   | 4         | 27     | 27,55      | 19,55     |
| OST An der Goethestraße                       | - 23  | 26   | 9         | 17     | 28,50      | 15,35     |
| HS An der Joh.-Seb.-Bach-Str.                 | - 14  | 28   | 13        | 15     | 27,67      | 14,82     |
| Zwischensumme Lebenstedt/Mitte                | -   | 85   | 26        | 59     | 27,84      | 16,71     |
| <b>f) Schulbereich SZ-Lebenstedt/Nord</b>     |   |  |           |        |            |           |
| GS Am Kranichdamm                             | - 42  | 41   | 6         | 35     | 26,05      | 13,34     |
| OST An der Krähenriede                        | - 28  | 24   | 7         | 17     | 28,12      | 19,92     |
| GS/HS Am Amselstieg                           | - 43  | 36   | 17        | 19     | 24,28      | 16,86     |
| GS SZ-Hallendorf                              | - 3   | 8  | 3         | 5      | 19,00      | 16,63     |
| Zwischensumme Lebenstedt/Nord                 | -   | 109  | 33        | 76     | 25,21      | 16,19     |
| <b>g) Schulbereich SZ-Lebenstedt/Fredenb.</b> |   |  |           |        |            |           |
| GS Fredenberg                                 | - 36  | 31   | 2         | 29     | 27,13      | 21,00     |
| OST Am Fredenberg                             | - 15  | 23   | 10        | 13     | 30,21      | 18,39     |
| HS Am Fredenberg                              | - 31  | 15   | 11        | 4      | 26,78      | 16,07     |
| Zwischensumme Lebenstedt/Fredenb.             | -   | 69   | 23        | 46     | 27,98      | 19,06     |
| Gesamtsumme Schulbereich<br>Lebenstedt        | -   | 357  | 109       | 248    | 26,29      | 16,57     |
| <b>h) Schulbereich SZ-Thiede</b>              |   |  |           |        |            |           |
| GS SZ-Watenstedt                              | - 18  | 11   | 3         | 8      | 22,12      | 16,09     |
| GS SZ-Thiede                                  | - 9   | 9  | 2         | 7      | 26,11      | 26,11     |
| GS Steterburg                                 | - 1   | 16   | -         | 16     | 21,33      | 20,00     |
| OST Steterburg                                | - 15  | 19   | 8         | 11     | 30,42      | 19,21     |
| HS SZ-Thiede                                  | - 25  | 18   | 11        | 7      | 25,11      | 12,56     |
| Gesamtsumme Schulbereich<br>Thiede            | -   | 73   | 24        | 49     | 24,96      | 18,12     |
| Gesamtsumme der<br>Schulbereiche a) - h)      | -   | 663  | 233       | 430    | 25,65      | 17,10     |
| vH  | -   | 100,0  | 35,1      | 64,9   | -          | -         |

Sonderschulen der Stadt Salzburg

Stand: 15. 9.

| Stadtteil<br>Name der Schule          | Anzahl d. Schularten | Jahrgangsklassen von Klasse 1 - 9 | Klassen-zahl | Schüler  |         |          | Veränder. gegenüber dem Vorjahr insges. | Hauptamtliche und hauptberufliche, nebenamtliche und nebenberufliche Lehrkräfte |        |        | Schüler je |           |
|---------------------------------------|----------------------|-----------------------------------|--------------|----------|---------|----------|---|---|--------|--------|------------|-----------|
|                                       |                      |                                   |              | ins-ges. | davon   |          |   | ins-gesamt  | davon  |        | Klasse     | Lehrkraft |
|                                       |                      |                                   |              |          | Jun-gen | Mäd-chen |   |   | männl. | weibl. |            |           |
| <u>Sonderschule</u>                   |                      |                                   |              |          |         |          |   |   |        |        |            |           |
| Salzgitter-Bad<br>Schule am Steinberg | 1                    | 1 - 9                             | 20           | 197      | 98      | - 32     | 27                                      | 10  | 17     | 14,75  | 10,93      |           |
| Salzgitter-Hallend.                   | 1                    | -                                 | 10           | 46       | 35      | -        | 19                                      | 2   | 17     | 8,10   | 4,26       |           |
| Salzgitter-Lebenst.-Pestalozzischule- | 1                    | 1 - 9                             | 33           | 281      | 229     | - 45     | 50                                      | 11  | 39     | 15,45  | 10,20      |           |
| <b>Zusammen:</b>                      | 3                    | -                                 | 63           | 524      | 362     | -        | 96                                      | 23  | 73     | 14,06  | 9,23       |           |
| VH                                    | -                    | -                                 | -            | 59,1     | 40,9    | -        | 100,0                                   | 24,0  | 76,0   | -      | -          |           |

Schüler der Pflichtschulen nach Jahrgangsklassen <sup>1)</sup>

Stand: 15. 8.

|           | Schüler insgesamt | davon sind beschult in den Klassen |       |       |       |       |       |     |     |     |     |     |     |
|-----------|-------------------|------------------------------------|-------|-------|-------|-------|-------|-----|-----|-----|-----|-----|-----|
|           |                   | 1.                                 | 2.    | 3.    | 4.    | 5.    | 6.    | 7.  | 8.  | 9.  | 9 S | 9 V | 10. |
| Jungen    | 5 859             | 661                                | 689   | 694   | 804   | 780   | 838   | 397 | 417 | 450 | -   | -   | 129 |
| Mädchen   | 5 479             | 590                                | 666   | 708   | 763   | 818   | 842   | 322 | 323 | 342 | -   | -   | 105 |
| zusammen: | 11 338            | 1 251                              | 1 355 | 1 402 | 1 567 | 1 598 | 1 680 | 719 | 740 | 792 | -   | -   | 234 |
| vH        | 100,0             | 11,0                               | 12,0  | 12,4  | 13,8  | 14,1  | 14,8  | 6,3 | 6,5 | 7,0 | -   | -   | 2,1 |

1) Die Schüler sind ungeachtet etwaiger abweichender Klassenbezeichnungen nach Schuljahrgängen eingetragen. Der Schuljahrgang wird vom 1. Schuljahr der Grundschule an fortlaufend gezählt. Wiederholungsschüler sind zu dem Schuljahrgang gezählt, in dem sie Unterricht erhalten.

Schüler der Sonderschulen nach Jahrgangsklassen <sup>1)</sup>

Stand: 15. 8.

|           | Schüler insgesamt | davon sind beschult in den Klassen |     |     |     |      |      |      |      |      |     |  |
|-----------|-------------------|------------------------------------|-----|-----|-----|------|------|------|------|------|-----|--|
|           |                   | 1.                                 | 2.  | 3.  | 4.  | 5.   | 6.   | 7.   | 8.   | 9.   | 10. |  |
| Jungen    | 524               | 13                                 | 12  | 22  | 39  | 56   | 82   | 94   | 109  | 99   | -   |  |
| Mädchen   | 362               | 3                                  | 13  | 22  | 26  | 40   | 50   | 54   | 71   | 83   | -   |  |
| zusammen: | 886               | 16                                 | 25  | 44  | 65  | 96   | 132  | 148  | 178  | 182  | -   |  |
| vH        | 100,0             | 1,8                                | 2,8 | 5,0 | 7,3 | 10,8 | 14,9 | 16,7 | 20,1 | 20,6 | -   |  |

1) Als Schulbesuchsjahre sind die Jahre des Schulbesuchs von der ersten Einschulung an gezählt. Bei Schülern, die vor der Einschulung zurückgestellt wurden, ist die Zeit der Zurückstellung mitgezählt.

Auswärtige Schüler an Pflichtschulen

| Es waren eingeschult |                      |  |
|----------------------|----------------------|--|
| .....<br>Schüler     | VON .....<br>Wohnort | a) in die Grund- und Hauptschulen und<br>Orientierungsstufen |
| 63                   | Gr. Flöthe           | SZ-Flachstöckheim (GS/HS)                                    |
| 33                   | Kl. Flöthe           | " "  |
| -                    | Cramme               | " "  |
| 2                    | Gr.Döhren            | " "  |
| 1                    | Neuenkirchen         | " "  |
| -                    | Leinde               | " "  |
| 26                   | Gr.Flöthe            | SZ-Gebhardshagen (Ost Am Sonnenberg)                         |
| 11                   | Kl.Flöthe            | " " " "  |
| -                    | Berel                | SZ-Lebenstedt (HS An der Joh.-Seb.-Bach-Str.)                |
| -                    | Geitelde             | SZ-Thiede (HS SZ-Thiede)                                     |
| -                    | Cramme               | " " "  |
| -                    | Leinde               | " " "  |
| -                    | Leiferde             | SZ-Thiede (Ost SZ-Steterburg)                                |

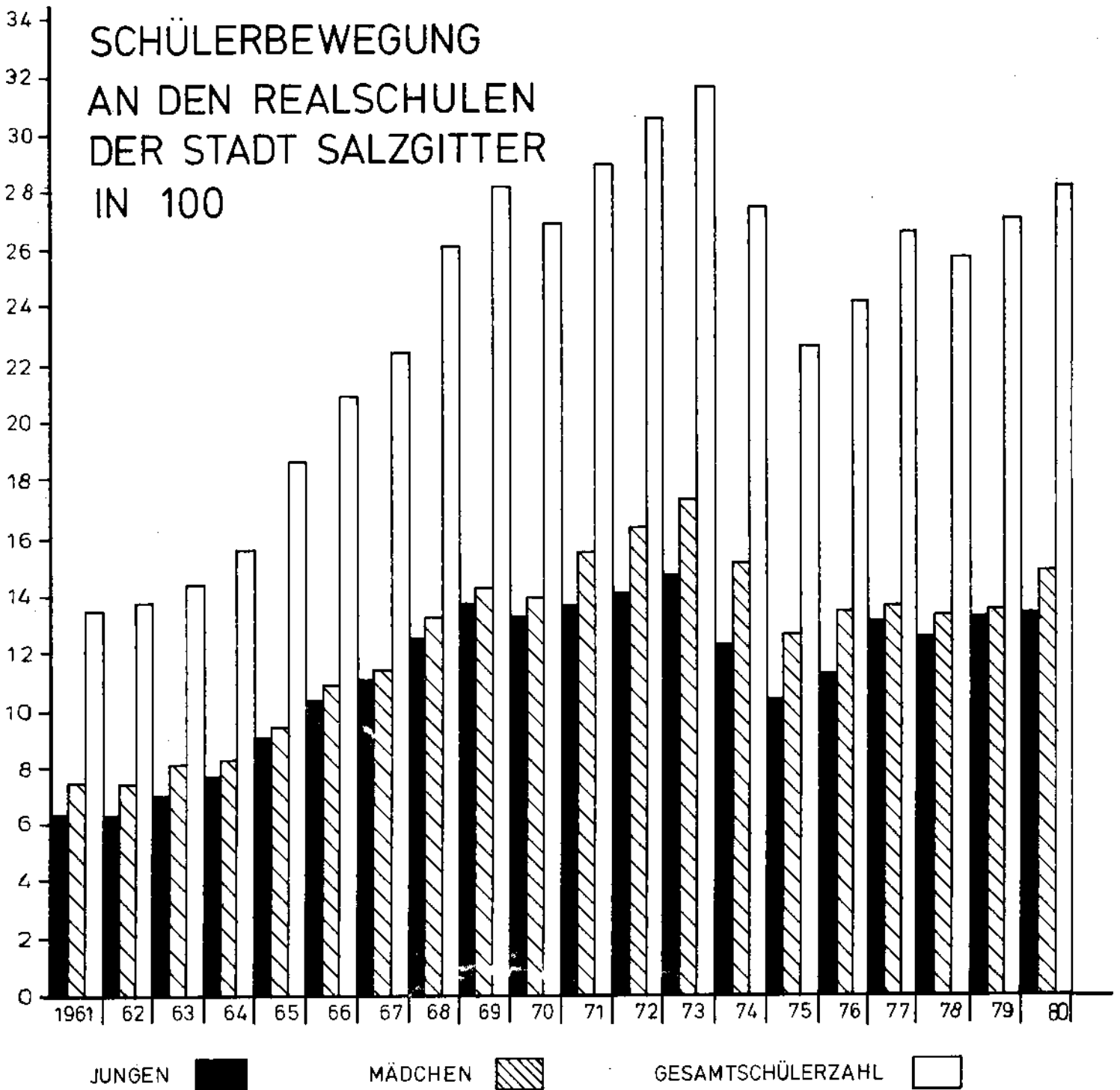
| Es waren eingeschult |                      |  |
|----------------------|----------------------|--|
| .....<br>Schüler     | VON .....<br>Wohnort | b) in die Sonderschulen                                    |
| 4                    | Berel                | SZ-Lebenstedt (Pestalozzischule)                           |
| 1                    | Broistedt            | " "  |
| 4                    | Burgdorf             | " "  |
| -                    | Geitelde             | " "  |
| 5                    | Hohenassel           | " "  |
| 3                    | Nordassel            | " "  |
| -                    | Wartjenstedt         | " "  |
| 6                    | Groß Flöthe          | SZ-Bad   |
| 3                    | Klein Flöthe         | "  |
| 5                    | Groß Elbe            | "  |
| -                    | Klein Heere          | "  |
| 1                    | Gr.Heere             | "  |
| 5                    | Gustedt              | "  |
| 2                    | Binder               | "  |
| 7                    | Baddckenstedt        | "  |
| 3                    | Cramme               | "  |
| 5                    | Oelber a.w.W.        | "  |
| 1                    | Wartjenstedt         | "  |
| 2                    | Rhene                | "  |
| 1                    | Woltwiesche          | SZ-Hallendorf (Sonderschule für geistig behinderte Kinder) |
| 1                    | Lafferde             | " " " " " "  |
| -                    | Broistedt            | " " " " " "  |
| 1                    | Gustedt              | " " " " " "  |
| 1                    | Wartjenstedt         | " " " " " "  |
| 3                    | Gr.-Elbe             | " " " " " "  |
| -                    | Klein flöthe         | " " " " " "  |

Realschulen

Stand: 15. 9.

| Jahr     | Schulen | Klassen-<br>zahl | Schüler             |             |              | Hauptantl.u.hauptberufl. 1)<br>nebenantl.u.nebenber.Lehrk. |           |          | Schüler je |                |
|----------|---------|------------------|---------------------|-------------|--------------|--|-----------|----------|------------|----------------|
|          |         |                  | ins-<br>ge-<br>samt | d a v o n   |              | ins-<br>ges.   | d a v o n |          | Klasse     | Lehr-<br>kraft |
|          |         |                  |                     | Jun-<br>gen | Mäd-<br>chen |  | männlich  | weiblich |            |                |
| 1979     | 6       | 94               | 2 685               | 1 337       | 1 348        | 154  | 87        | 67       | 28,6       | 17,4           |
| 1980     | 6       | 97               | 2 820               | 1 338       | 1 482        | 159  | 91        | 68       | 29,1       | 17,7           |
| vH       | -       | -                | 100,0               | 47,4        | 52,6         | 100,0  | 57,2      | 42,8     | -          | -              |
| davon    |         |                  |                     |             |              |  |           |          |            |                |
| SZ-Bad   | 2       | 31               | 875                 | 414         | 461          | 49   | 33        | 16       | 28,2       | 17,9           |
| Lebenst. | 3       | 55               | 1 610               | 761         | 849          | 93   | 50        | 43       | 29,3       | 17,3           |
| Thiede   | 1       | 11               | 335                 | 163         | 172          | 17   | 8         | 9        | 30,5       | 19,7           |

1) ohne Berücksichtigung der Abordnungen zu anderen Schulen, der Erkrankungen und der Beurlaubungen.



Gymnasien  
-neusprachl.u.math.naturwissensch.Gymnasium-

Stand: 15. 8.

| Jahr<br>Schule              | Schu-<br>len | Klassen-<br>zahl | Schüler             |             |              | Lehrkraft    |                 |                 | Schüler je |                |
|-----------------------------|--------------|------------------|---------------------|-------------|--------------|--------------|-----------------|-----------------|------------|----------------|
|                             |              |                  | ins-<br>ge-<br>samt | davon       |              | ins-<br>ges. | davon           |                 | Klasse     | Lehr-<br>kraft |
|                             |              |                  |                     | Jun-<br>gen | Mad-<br>chen |              | haupt-<br>antl. | neben-<br>antl. |            |                |
| 1979                        | 3            | 139              | 3 295               | 1 626       | 1 669        | 258          | 227             | 31              | 23,7       | 12,8           |
| 1980                        | 3            | 146              | 3 476               | 1 727       | 1 749        | 250          | 221             | 29              | 23,8       | 13,9           |
| vH                          | -            | -                | 100,0               | 49,7        | 50,3         | 100,0        | 88,4            | 11,6            | -          | -              |
| davon                       |              |                  |                     |             |              |              |                 |                 |            |                |
| Gymnasium<br>SZ-Bad         | 1            | 58               | 1 365               | 673         | 692          | 102          | 97              | 5               | 23,5       | 13,4           |
| Kranichgymn.<br>SZ-Lebenst. | 1            | 39               | 942                 | 450         | 492          | 72           | 55              | 17              | 24,2       | 13,1           |
| Gymnasium am<br>Fredenberg  | 1            | 49               | 1 169               | 604         | 565          | 76           | 69              | 7               | 23,9       | 15,4           |

Schüler der Gymnasien nach Klassenstufen

Stand: 15. 8.

| Schulen                     | Schüler        |       |       | Von der Gesamtzahl sind beschult in den Klassen |      |      |      |      |      |      |
|-----------------------------|----------------|-------|-------|---|------|------|------|------|------|------|
|                             | ins-<br>gesamt | davon |       | 7.  | 8.   | 9.   | 10.  | 11.  | 12.  | 13.  |
|                             |                | m.    | w.    |   |      |      |      |      |      |      |
| Gymnasium<br>SZ-Bad         | 1 365          | 673   | 692   | 214   | 192  | 170  | 213  | 216  | 200  | 160  |
| Kranichgymn.<br>SZ-Lebenst. | 942            | 450   | 492   | 159   | 143  | 130  | 159  | 147  | 125  | 79   |
| Gymnasium am<br>Fredenberg  | 1 169          | 604   | 565   | 181   | 163  | 175  | 175  | 212  | 133  | 130  |
| zusammen:                   | 3 476          | 1 727 | 1 749 | 554   | 498  | 475  | 547  | 575  | 458  | 369  |
| vH                          | 100,0          | 49,7  | 50,3  | 15,9  | 14,3 | 13,8 | 15,7 | 16,5 | 13,2 | 10,6 |



## Öffentliche Berufsschulen

Stand: 15. 9.

| J a h r<br>Schule  | Schulen<br>(Systeme) | Klassen-<br>ins-<br>ge-<br>samt | S c h ü l e r  |             |              | Hauptamtl.u.haupt-<br>berufliche Lehrkräfte <sup>1)</sup> |               |               | Nebenamtl.u.neben-<br>berufliche Lehrkräfte <sup>1)</sup> |               |               |
|--|----------------------|---------------------------------|----------------|-------------|--------------|---|---------------|---------------|---|---------------|---------------|
|  |                      |                                 | ins-<br>gesamt | d a v o n   |              | ins-<br>gesamt  | d a v o n     |               | ins-<br>gesamt  | d a v o n     |               |
|  |                      |                                 |                | Jun-<br>gen | Mäd-<br>chen |   | männ-<br>lich | weib-<br>lich |   | männ-<br>lich | weib-<br>lich |
| 1 9 7 9  | 5                    | 143                             | 3 207          | 2 099       | 1 108        | 159   | 138           | 21            | 3   | 2             | 1             |
| 1 9 8 0  | 7                    | 158                             | 3 487          | 2 266       | 1 221        | 116   | 104           | 12            | 33  | 28            | 5             |
| d a v o n  |                      |                                 |                |             |              |   |               |               |   |               |               |
| Berufsbild.Schulen<br>Fredenberg                                 | 1                    | 82                              | 1 802          | 1 371       | 431          | 23  | 20            | 3             | 7   | 5             | 2             |
| Berufsbild.Schulen<br>Salzgitter                                 | 1                    | 33                              | 735            | 120         | 615          | 23  | 17            | 6             | 11  | 9             | 2             |
| Wirtsch.u.Verwalt.<br>Berufsgrundbildungs-<br>jahr -Metalltechn. | 1                    | 20                              | 475            | 440         | 35           | 30  | 30            | -             | 8   | 8             | -             |
| BGJ-Bautechnik   | 1                    | 3                               | 73             | 61          | 12           | 8   | 8             | -             | 1   | 1             | -             |
| BGJ-Holztechnik  | 1                    | 1                               | 22             | 20          | 2            | 2   | 2             | -             | 1   | 1             | -             |
| BGJ-Farbtechnik und<br>Raumgestaltung                            | 1                    | 1                               | 23             | 7           | 16           | 3   | 3             | -             | 1   | 1             | -             |
| Berufsvorbereitungs-<br>jahr                                     | 1                    | 18                              | 357            | 247         | 110          | 27  | 24            | 3             | 4   | 3             | 1             |

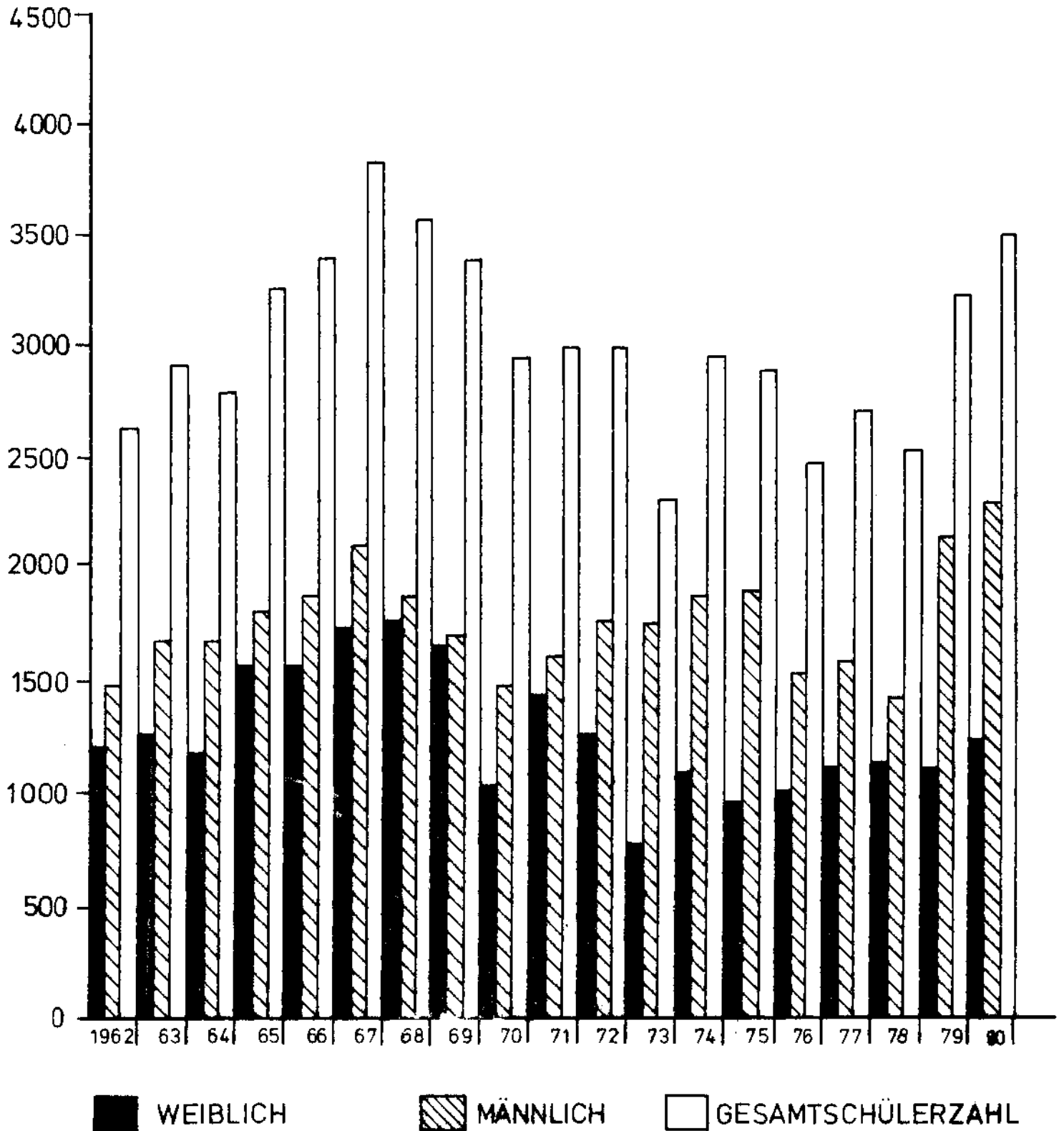
<sup>1)</sup> Sämtliche Lehrkräfte sind nur einmal gezählt, und zwar an der Schule, an der sie die meisten Stunden erteilen.

Öffentliche Berufsfachschulen,  
Fachschulen und Fachoberschulen

| J a h r<br>Schule                          | Schulen<br>(Systeme) | Klassen | S c h ü l e r       |             |              |                       |
|--|----------------------|---------|---------------------|-------------|--------------|-----------------------|
|  |                      |         | ins-<br>ge-<br>samt | d a v o n   |              | darunter<br>Ausländer |
|  |                      |         |                     | Jun-<br>gen | Mäd-<br>chen |                       |
| 1 9 7 9                                    | 14                   | 39      | 887                 | 393         | 494          | 26                    |
| 1 9 8 0                                    | 14                   | 35      | 805                 | 294         | 511          | 42                    |
| d a v o n                                  |                      |         |                     |             |              |                       |
| 2jäh.BFS Hauswirtschaft                    | 1                    | 5       | 124                 | 3           | 121          | 10                    |
| 1jäh.BFS Hauswirtschaft                    | 1                    | 1       | 26                  | 2           | 24           | 1                     |
| 2jäh.Berufsfachschule Wirtschaft           | 1                    | 7       | 159                 | 49          | 110          | 9                     |
| 2jäh.BFS Kinderpflegerinnen                | 1                    | 2       | 48                  | 3           | 45           | -                     |
| Berufsaufbauschule Technik                 | 1                    | 1       | 25                  | 25          | -            | 1                     |
| 2jäh.Berufsfachschule Metall <sup>1)</sup> | -                    | -       | -                   | -           | -            | -                     |
| 1jäh.Berufsfachschule Friseur              | 1                    | 2       | 38                  | -           | 38           | 8                     |
| Höhere Handelsschule                       | 1                    | 2       | 60                  | 20          | 40           | 3                     |
| Fachoberschule Ing.Wesen/Technik           | 1                    | 3       | 64                  | 64          | -            | 6                     |
| Fachoberschule Sozialarb./Sozialpäd.       | 1                    | 3       | 68                  | 27          | 41           | 1                     |
| Fachoberschule Wirtschaft                  | 1                    | 1       | 26                  | 17          | 9            | -                     |
| Fachschule f. Sozialpädagogik              | 1                    | 4       | 81                  | 1           | 80           | -                     |
| Fachschule Technik                         | 1                    | 2       | 50                  | 47          | 3            | 2                     |
| BFS Technik (Elektrotechnik)               | 1                    | 2       | 36                  | 36          | -            | 1                     |

<sup>1)</sup> nur 2. Schuljahrgang (1. Schuljahrgang identisch mit BGJ-Metalltechnik-).

# SCHÜLERBEWEGUNG AN DEN ÖFFENTLICHEN BERUFSSCHULEN DER STADT SALZGITTER 1962-1980



## Schüler der Fachschule -Versorgungstechnik- der Stadt Salzgitter nach Geburtsjahren

Stand: 15.11.

| Ge-<br>schlecht | Geburtsjahre |      |      |      |      |      |      |      |                   | Schüler<br>zu-<br>sammen |
|-----------------|--------------|------|------|------|------|------|------|------|-------------------|--------------------------|
|                 | 1961         | 1960 | 1959 | 1958 | 1957 | 1956 | 1955 | 1954 | 1953 u.<br>früher |                          |
| männlich        | -            | -    | 1    | 5    | 5    | 9    | 7    | 4    | 16                | 47                       |
| weiblich        | -            | -    | -    | -    | 1    | -    | 1    | -    | 1                 | 3                        |
| zusammen:       | -            | -    | 1    | 5    | 6    | 9    | 8    | 4    | 17                | 50                       |

## Schüler der Fachschule -Versorgungstechnik- der Stadt Salzgitter nach Vorbildung

Stand: 15.11.

| Ge-<br>schlecht | Schüler             |                                      |   |                         |  |                         |
|-----------------|---------------------|--------------------------------------|---|-------------------------|--|-------------------------|
|                 | ins-<br>ge-<br>samt | davon mit der schulischen Vorbildung |   |                         |  |                         |
|                 |                     | Hauptschul-<br>abschluß              | Qualifizierter<br>Hauptschul-<br>abschluß | Sekundar-<br>abschluß I | Erweiterter<br>Sekundarab-<br>schluß I | Fachhochschul-<br>reife |
| männlich        | 47                  | 35                                   | 1   | -                       | 8                                      | 3                       |
| weiblich        | 3                   | 1                                    | -   | -                       | 2                                      | -                       |
| zusammen:       | 50                  | 36                                   | 1   | -                       | 10                                     | 3                       |

Schüler der Fachschule -Versorgungstechnik- der Stadt Salzgitter nach Ausbildungsziel und Ausbildungshalbjahr

Stand: 15. 11.

| Ausbildungsziel    | Schüler   |                                    |    |    |          |    |    |          |    |    |          |    |    |
|--------------------|-----------|------------------------------------|----|----|----------|----|----|----------|----|----|----------|----|----|
|                    | insgesamt | davon im ..... Ausbildungshalbjahr |    |    |          |    |    |          |    |    |          |    |    |
|                    |           | 1.                                 |    |    | 2.       |    |    | 3.       |    |    | 4.       |    |    |
|                    |           | ins-ges.                           | m. | w. | ins-ges. | m. | w. | ins-ges. | m. | w. | ins-ges. | m. | w. |
| Versorgungstechnik | 50        | -                                  | -  | -  | 24       | 23 | 1  | -        | -  | -  | 26       | 24 | 2  |
| zusammen:          | 50        | -                                  | -  | -  | 24       | 23 | 1  | -        | -  | -  | 26       | 24 | 2  |

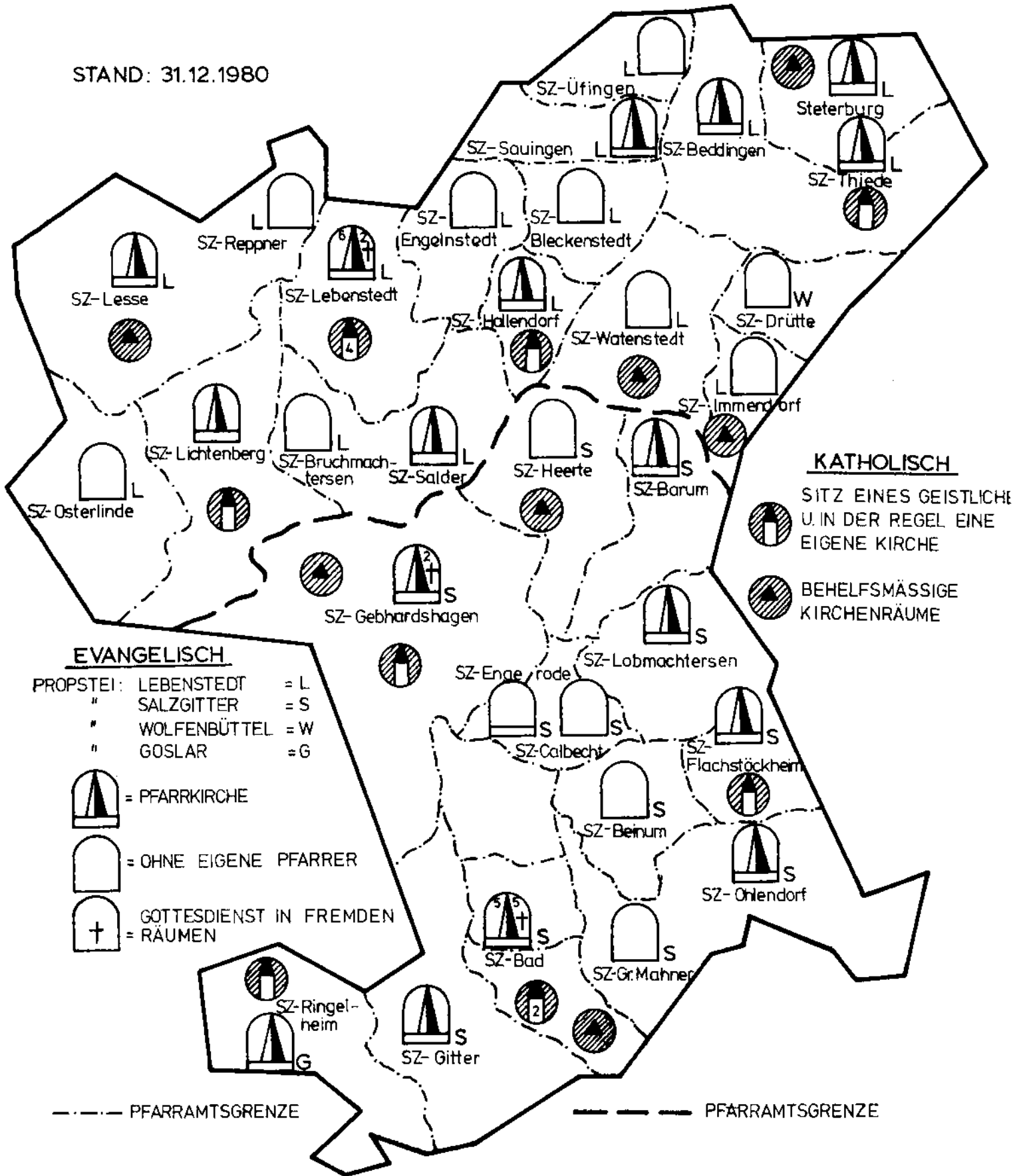
Versorgungstechniker-Abschlußprüfungen der Fachschule -Versorgungstechnik- der Stadt Salzgitter

| Bezeichnung der Prüfung             | Zahl der bestandenen Abschlußprüfungen |          |          |
|-------------------------------------|--|----------|----------|
|                                     | Sommerhalbjahr                         |          |          |
|                                     | insgesamt                              | männlich | weiblich |
| Staatl. geprüfter Versorgungstechn. | 9                                      | 9        | -        |

# DIE EVANGELISCHEN U. DIE RÖM. KATHOLISCHEN KIRCHEN

## IN DER STADT SALZGITTER

STAND: 31.12.1980



Stadtbildstelle

|                                   | Jahr         |
|-----------------------------------|--------------|
|                                   | 1980         |
| <b>Bestand: 1)</b>                |              |
| Tonfilme (16 mm)                  | 1 169        |
| Stummfilme (16 mm)                | 151          |
| Super -8- Filme                   | 134          |
| Glasbilder in Reihen (Dia-Serien) | 982          |
| Schallplatten                     | 3            |
| Tonbänder                         | 78           |
| <b>Verleih: 2)</b>                |              |
| Tonfilme (16 mm)                  | 5 645        |
| Stummfilme (16 mm)                | 282          |
| Super -8- Filme                   | 432          |
| Glasbilder in Reihen (Dia-Serien) | 921          |
| Schallplatten                     | 2            |
| Tonbänder                         | 111          |
| <b>Verleihvorgänge insgesamt:</b> | <b>7 393</b> |

1) Am Ende der Berichtszeit. 2) hier nur die Zahl der einzelnen Verleihungen angegeben.

Theater, Konzerte, Kleinkunst, Filme

| Jahr | Theaterraum                             |        |                            | Veranstaltungen 1)                        |                             |   |
|------|---|--------|----------------------------|---|-----------------------------|---|
|      | städt.                                  | sonst. | Plätze                     | Rezitations- und Vortragsabende, Kabarett | Theater, Tanz- und Operette | Konzerte, Instrum.- und Vokalmusik                      |
| 1979 | -                                       | 2      | 1 550                      | 1   | 23                          | 9   |
| 1980 | -                                       | 2      | 1 550                      | 1   | 25                          | 12  |
| Jahr | Besucher 1)                             |        |                            |   |                             | Städt. Zuschuß f. Theater, Konzerte u. Musikpflege -DM- |
|      | Rezitations- u. Vortragsabende Kabarett |        | Theater, Tanz und Operette | Konzerte Instrum.- und Vokalmusik         |                             |   |
| 1979 | 390                                     |        | 14 334                     | 4 075                                     |                             | 299 497   |
| 1980 | 355                                     |        | 15 414                     | 5 180                                     |                             | 392 187   |

1) nur Veranstaltungen und Besucher des Kulturkreises Salzgitter e.V. und des Musikschulwerkes Salzgitter e.V. und Ruhrfestspielwoche. Über Veranstaltungen anderer Vereine und Organisationen liegen keine Unterlagen vor.

## Stadtbücherei

|  | 1 9 7 9 | 1 9 8 0 |
|--|---------|---------|
| <u>Bücherbestand der Stadtbüchereien insq.</u> <sup>1)</sup> | 121 901 | 131 648 |
| davon in den Büchereien                                      |         |         |
| SZ-Lebenstedt  | 47 722  | 50 810  |
| SZ-Bad   | 30 908  | 33 545  |
| Autobücherei   | 23 715  | 25 299  |
| Fredenbergl  | 19 556  | 21 994  |
| <u>Stadtbücherei SZ-Lebenstedt</u>                           |         |         |
| Leser 1)   | 9 705   | 4 965   |
| Entliehene Bände 2)  | 119 633 | 137 163 |
| <u>Stadtbücherei SZ-Bad</u>                                  |         |         |
| Leser 1)   | 7 148   | 4 043   |
| Entliehene Bände 2)  | 100 190 | 116 102 |
| <u>Autobücherei</u>  |         |         |
| Leser 1)   | 4 326   | 2 437   |
| Entliehene Bände 2)  | 107 035 | 118 730 |
| <u>Stadtbücherei Fredenberg</u>                              |         |         |
| Leser 1)   | 4 798   | 2 465   |
| Entliehene Bände 2)  | 60 665  | 73 126  |

1) Stand: 31. 12. 2) insgesamt entliehene Bände im Verlaufe des Jahres.

## Städtische Volkshochschule Salzgitter (VHS)

| Jahr | Durchgeführte       |                                    | Belegungen bei Lehrveranstaltungen mit mehr als 10 Unterrichtsstunden nach dem Alter der Teilnehmer |                    |                    |                    |                    |               |                     |
|------|---------------------|------------------------------------|---|--------------------|--------------------|--------------------|--------------------|---------------|---------------------|
|      | Lehrveranstaltungen | Unter- <sup>1)</sup> richtsstunden | unter 18 Jahre  | 18 bis unter 25 J. | 25 bis unter 35 J. | 35 bis unter 50 J. | 50 bis unter 65 J. | Über 65 Jahre | insgesamt           |
| 1979 | 581                 | 19 807                             | 1 654   | 1 625              | 1 891              | 1 962              | 557                | 223           | 7 912               |
| 1980 | 560                 | 18 767                             | 1 238   | 1 550              | 1 616              | 1 834              | 555                | 208           | 7 570 <sup>1)</sup> |

1) Ohne Altersangabe 569.

## Lehrveranstaltungen nach Belegungen und Fachbereichen 1980

| Bildungsveranstaltungen im Jahre 1980 <sup>1)</sup> |  |   |                     |            |
|---|--|---|---------------------|------------|
| Fachbereiche  |  | Arbeitsgemeinschaften, Kurse, Lehrgänge |                     |            |
|   |  | Anzahl                                  | Unter-richtsstunden | Teilnehmer |
| FB 01   | Sozialwissenschaften                               | 88                                      | 1 964               | 1 407      |
| FB 02   | Erziehungs- und Geisteswissenschaften              | 21                                      | 490                 | 251        |
| FB 03   | Kunst  | 5                                       | 58                  | 93         |
| FB 04   | Heimat- und Länderkunde; Studienfahrten u. -reisen | -                                       | -                   | -          |
| FB 05   | Mathematik, Naturwissenschaften, Technik           | 14                                      | 416                 | 188        |
| FB 06   | Verwaltungs- u. Wirtschaftswissenschaften          | 34                                      | 1 064               | 487        |
| FB 07   | Sprachen   | 162                                     | 5 799               | 2 219      |
| FB 08   | Angewandte Kunst und Musizieren                    | 126                                     | 4 263               | 1 518      |
| FB 09   | Hauswirtschaft                                     | 53                                      | 1 485               | 574        |
| FB 10   | Gesundheits- und Körperpflege                      | 50                                      | 1 204               | 768        |
| FB 11   | Schulische Abschlüsse                              | 7                                       | 2 024               | 65         |
| FB 12   | Sonderprogramm - Universitäre Weiterbildung        | -                                       | -                   | -          |
| zusammen:   |  | 560                                     | 18 767              | 7 570      |

1) Angaben nach DVV-Statistiken

Anzahl der männlichen Teilnehmer an den Arbeitsgemeinschaften, Kursen u. Lehrg. insgesamt:

1980

2 662

Anzahl der weiblichen Teilnehmer an den Arbeitsgemeinschaften, Kursen u. Lehrg. insgesamt:

4 908

Die Fachbereichsgliederung ist dem für die ganze Bundesrepublik gültigen Statistikbogen des Deutschen Volkshochschulverbandes und dem KGSt-Gutachten vom Jahre 1973 im wesentlichen angeglichen worden.

Als Rechnungseinheit der Veranstaltungsdauer ist jeweils die Unterrichtsstunde mit 45 Minuten Unterrichtszeit zugrunde gelegt worden.



Die Entwicklung einzelner ausgewählter Fachbereiche von 1977 bis 1980  
aufgrund der Hörerzahlen

|         | 1977        |            | 1978        |            | 1979        |            | 1980        |            |
|---------|-------------|------------|-------------|------------|-------------|------------|-------------|------------|
|         | Fachbereich | Teilnehmer | Fachbereich | Teilnehmer | Fachbereich | Teilnehmer | Fachbereich | Teilnehmer |
| Platz 1 | 07          | 1 590      | 07          | 1 943      | 07          | 2 167      | 07          | 2 219      |
| Platz 2 | 08          | 934        | 01          | 1 430      | 08          | 1 392      | 08          | 1 518      |
| Platz 3 | 09          | 548        | 08          | 1 175      | 10          | 1 039      | 01          | 1 407      |
| Platz 4 | 01          | 512        | 06          | 815        | 01          | 1 002      | 10          | 768        |

Zu den Fachbereichen (FB) gehören folgende Arbeitsgemeinschaften, Kurse und Lehrgänge

- FB 01 Sozialwissenschaften  
Gesellschaft und Politik, Geschichte, Medienbildung, Pol. Länderkunde, Rechtskunde
- FB 02 Erziehungs- und Geisteswissenschaften
- FB 03 Kunst
- FB 04 Heimat- und Länderkunde, Studienfahrten und -reisen
- FB 05 Mathematik, Naturwissenschaften, Technik
- FB 06 Verwaltungs- und Wirtschaftswissenschaften  
Kurzschrift, Maschinenschreiben, Kaufmanns-Gehilfenprüfungen (Vorbereitung)
- FB 07 Sprachen  
Dänisch, Deutsch, Englisch, Französisch, Italienisch, Russisch, Spanisch
- FB 08 Angewandte Kunst und Musizieren  
Batik, Film und Foto, Kreatives Gestalten, Laienspiel, Musizieren, Volkskunst
- FB 09 Hauswirtschaft  
Kochen, Schneidern
- FB 10 Gesundheits- und Körperpflege
- FB 11 Schulische Abschlüsse
- FB 12 Sonderprogramme - Universitäre Weiterbildung

Vergleich des Unterrichtsangebots und der Auslastung von Volkshochschulen  
im Großraum Braunschweig

1979

|  | Stadt<br>Braunschweig | Ldkr.<br>Wolfenbüttel | Ldkr.<br>Peine | Ldkr.<br>Goslar | Stadt<br>Salzgitter |
|--|-----------------------|-----------------------|----------------|-----------------|---------------------|
| Bevölkerung am 31. 12. 1979<br>(Angaben des Nds. Landes-<br>verwaltungsamtes)                        | 261 669               | 116 397               | 118 000        | 172 252         | 113 427             |
| erteilte Unterrichtsstunden<br>(a 45 Minuten)  | 32 769                | 15 577                | 12 890         | 24 251          | 19 777              |
| Teilnehmer   | 15 276                | 11 657                | 6 850          | 17 692          | 7 912               |
| Unterrichtsdichte<br>(Dichte der Weiterbildung):<br>Unterrichtsangebot bezogen<br>auf 1000 Einwohner | rd. 125               | rd. 134               | rd. 109        | rd. 141         | rd. 174             |
| Verhältniszahlen<br>(Unterrichtsdichte : 10)   | rd. 13                | rd. 13                | rd. 11         | rd. 14          | rd. 17              |

1980

|  | Stadt<br>Braunschweig | Ldkr.<br>Wolfenbüttel | Ldkr.<br>Peine | Ldkr.<br>Goslar | Stadt<br>Salzgitter |
|--|-----------------------|-----------------------|----------------|-----------------|---------------------|
| Bevölkerung am 31. 12. 1980<br>(Angaben des Nds. Landes-<br>verwaltungsamtes)                        | 261 141               | 116 496               | 118 624        | 171 472         | 113 600             |
| erteilte Unterrichtsstunden<br>(a 45 Minuten)  | 36 396                | 16 547                | 14 095         | 27 665          | 18 767              |
| Teilnehmer   | 16 624                | 18 086                | 7 019          | 11 875          | 7 570               |
| Unterrichtsdichte<br>(Dichte der Weiterbildung):<br>Unterrichtsangebot bezogen<br>auf 1000 Einwohner | 139,4                 | 142,0                 | 118,8          | 161,3           | 165,2               |
| Verhältniszahlen<br>(Unterrichtsdichte : 10)   | 13,9                  | 14,2                  | 11,9           | 16,1            | 16,5                |



# 5. SOZIALWESEN

|                         | <u>Seite</u> |
|-------------------------|--------------|
| Aufwand der Sozialhilfe | 89           |
| Altersheime             | 91           |
| Lastenausgleich         | 92           |



Evangelisches Altersheim in Salzgitter-Lebenstedt  
-Heimbewohner nach Altersgruppen und Geschlecht-

Stand: 31. 12.

| Jahr | Betten-<br>zahl | Heimbewohner   |           |    |                              |    |          |    |          |    |         |    | Von den<br>Heimbew.<br>sind<br>Ehepaare |
|------|-----------------|----------------|-----------|----|------------------------------|----|----------|----|----------|----|---------|----|---|
|      |                 | ins-<br>gesamt | d a v o n |    | nach Altersgruppen - Jahre - |    |          |    |          |    |         |    |   |
|      |                 |                | m.        | w. | unter 65                     |    | 65-u. 70 |    | 70-u. 80 |    | über 80 |    |   |
|      |                 |                |           |    | m.                           | w. | m.       | w. | m.       | w. | m.      | w. |   |
| 1979 | 95              | 95             | 19        | 76 | 1                            | 2  | 1        | 3  | 6        | 36 | 11      | 35 | 1                                       |
| 1980 | 94              | 94             | 19        | 75 | 1                            | 2  | 1        | 3  | 5        | 25 | 12      | 45 | 1                                       |

Katholisches Alten- und Pflegeheim "Maria im Tann" in SZ-Gebhardshagen  
-Heimbewohner nach Altersgruppen und Geschlecht

Stand: 31. 12.

| Jahr | Betten-<br>zahl | Heimbewohner   |           |    |                              |    |          |    |          |    |         |    | Von den<br>Heimbew.<br>sind<br>Ehepaare |
|------|-----------------|----------------|-----------|----|------------------------------|----|----------|----|----------|----|---------|----|---|
|      |                 | ins-<br>gesamt | d a v o n |    | nach Altersgruppen - Jahre - |    |          |    |          |    |         |    |   |
|      |                 |                | m.        | w. | unter 65                     |    | 65-u. 70 |    | 70-u. 80 |    | über 80 |    |   |
|      |                 |                |           |    | m.                           | w. | m.       | w. | m.       | w. | m.      | w. |   |
| 1979 | 118             | 109            | 19        | 90 | 2                            | 8  | 3        | 2  | 4        | 29 | 10      | 51 | -                                       |
| 1980 | 116             | 111            | 15        | 96 | 2                            | 6  | 1        | 5  | 3        | 31 | 9       | 54 | -                                       |

Altersheim der Arbeiter-Wohlfahrt in Salzgitter-Bad  
- Heimbewohner nach Altersgruppen und Geschlecht -

Stand: 31. 12.

| Jahr | Betten-<br>zahl | Heimbewohner   |           |     |                              |    |          |    |          |    |         |    | Von den<br>Heimbew.<br>sind<br>Ehepaare |
|------|-----------------|----------------|-----------|-----|------------------------------|----|----------|----|----------|----|---------|----|---|
|      |                 | ins-<br>gesamt | d a v o n |     | nach Altersgruppen - Jahre - |    |          |    |          |    |         |    |   |
|      |                 |                | m.        | w.  | unter 65                     |    | 65-u. 70 |    | 70-u. 80 |    | über 80 |    |   |
|      |                 |                |           |     | m.                           | w. | m.       | w. | m.       | w. | m.      | w. |   |
| 1979 | 131             | 131            | 31        | 100 | 5                            | 4  | 1        | 6  | 18       | 47 | 7       | 43 | 2                                       |
| 1980 | 132             | 132            | 34        | 98  | 6                            | 6  | 5        | 5  | 15       | 43 | 8       | 44 | 3                                       |

Altenheim der Arbeiterwohlfahrt in Salzgitter-Thiede  
-Heimbewohner nach Altersgruppen und Geschlecht-

Stand: 31. 12.

| Jahr | Betten-<br>zahl | Heimbewohner   |           |     |                              |    |          |    |          |    |         |    | Von den<br>Heimbew.<br>sind<br>Ehepaare |
|------|-----------------|----------------|-----------|-----|------------------------------|----|----------|----|----------|----|---------|----|---|
|      |                 | ins-<br>gesamt | d a v o n |     | nach Altersgruppen - Jahre - |    |          |    |          |    |         |    |   |
|      |                 |                | m.        | w.  | unter 65                     |    | 65-u. 70 |    | 70-u. 80 |    | über 80 |    |   |
|      |                 |                |           |     | m.                           | w. | m.       | w. | m.       | w. | m.      | w. |   |
| 1979 | 150             | 150            | 38        | 112 | 2                            | 3  | -        | 6  | 7        | 59 | 29      | 44 | 3                                       |
| 1980 | 150             | 150            | 36        | 114 | 2                            | 1  | -        | 7  | 6        | 51 | 28      | 55 | 3                                       |

Lastenausgleich  
Schadensfeststellung

Stand: 31. 12.

| Geschädigten-<br>gruppe            | Anträge mit Vermögensschäden 1) |                             |   |   |            |
|------------------------------------|---------------------------------|-----------------------------|---|---|------------|
|                                    | ins-<br>ge-<br>samt             | d a v o n                   |   |   |            |
|                                    |                                 | positiv<br>ent-<br>schieden | darunter<br>noch nicht<br>abschließend<br>entschieden | abgelehnt<br>oder<br>sonstwie<br>erledigt | unerledigt |
| Vertriebene                        | 21 412                          | 17 122                      | 12  | 3 928                                     | 362        |
| Kriegssach-<br>geschädigte         | 767                             | 465                         | 3   | 301                                       | 1          |
| Ostgeschädigte                     | 287                             | 231                         | -   | 56  | -          |
| zusammen:                          | 22 466 <sup>2)</sup>            | 17 818                      | 15  | 4 285                                     | 363        |
| Geschädigte im<br>Sinne des BFG 3) | 1 289                           | 954                         | 73  | 244                                       | 91         |

1) ohne Anträge mit reinem Hausratschaden. 2) zzgl. FG = 10 073, BFG = 84

3) BFG = Beweissicherungs- und Feststellungsgesetz.

Hauptentschädigung

Stand: 31. 12.

| Geschädigten-<br>gruppe         | Zuerkannte Ansprüche |   |                                   | Erfüllungsbeträge            |              |
|---------------------------------|----------------------|---|-----------------------------------|------------------------------|--------------|
|                                 | ins-<br>ge-<br>samt  | d a v o n                                 |                                   | ins-<br>gesamt<br>in 1000 DM | Grundbeträge |
|                                 |                      | abgelehnt<br>oder<br>sonstwie<br>erledigt | noch<br>nicht<br>ent-<br>schieden |                              |              |
| Vertriebene                     | 13 988               | 3 123                                     | 11                                | 74 779,2                     | 53 838,5     |
| Kriegssachge-<br>schädigte      | 371                  | 94  | -                                 | 1 710,4                      | 1 225,0      |
| Ostgeschädigte                  | 231                  | -   | -                                 | 670,5                        | 447,1        |
| zusammen:                       | 14 590               | 3 217                                     | 11                                | 77 160,1                     | 55 510,6     |
| Geschädigte im<br>Sinne des BFG | 933                  | 8   | 12                                | 6 841,0                      | 4 184,6      |

Hausratentschädigung  
eingereichte u. bewilligte Anträge sowie auszahlende Beträge

Fortschreibung: Stand: 31.12.

| Geschädigtengruppe                            | Eingereichte Anträge insgesamt | Bewilligte Anträge | Auszuzahlende Beträge in 1000 DM<br>1) | Abgelehnte, zurückgezogene oder sonstwie erledigte Anträge | Unerledigte Anträge |
|---|--------------------------------|--------------------|--|--|---------------------|
| Hausratentschädigung                          |                                |                    |  |  |                     |
| Vertriebene                                   | 24 358                         | 20 986             | .                                      | 3 361  | 11                  |
| Kriegssachgeschädigte                         | 1 470                          | 1 125              | .                                      | 345  | -                   |
| Ostgeschädigte                                | 41                             | 37                 | .                                      | 4  | -                   |
| zusammen:                                     | 25 869                         | 22 148             | .                                      | 3 710  | 11                  |
| Beihilfen zur Hausratbeschaffung (Härtefonds) |                                |                    |  |  |                     |
| Sowj.Zon.Flüchtlinge                          | 879                            | 698                | .                                      | 177  | 4                   |
| Sonstige                                      | 287                            | 167                | .                                      | 118  | 2                   |
| zusammen:                                     | 1 166                          | 865                | .                                      | 295  | 6                   |

1) Die auszahlenden Beträge werden stat. nicht mehr erfaßt.

Aufbaudarlehen  
für den Wohnungsbau gemäß § 254 (3) LAG  
-Wohnung für den eigenen Bedarf-

| Geschädigtengruppe | Zahl der Anträge = Wohnungen | davon       |  |                | Betrag der bewilligten Aufbaudarlehen - 1000 DM- |   |  |
|--------------------|------------------------------|-------------|--|----------------|--|---|--|
|                    |                              | be- willigt | abgelehnt, zurückgez. oder sonstwie er- ledigt | un- er- ledigt | ins- ge- samt                                    | darunter                                    |  |
|                    |                              |             |  |                |  | für öffentl. geförderte Wohnungen bewilligt | für nicht öffentl.geför- derte Wohnungen bewilligt |
| Ausgleichsfonds    |                              |             |  |                |  |   |  |
| Vertriebene        | 39                           | 27          | 7  | 5              | 140,1  | 128,7                                       | 11,4   |
| Kriegssachgesch.1) | -                            | -           | -  | -              | -  | -   | -  |
| zusammen:          | 39                           | 27          | 7  | 5              | 140,1  | 128,7                                       | 11,4   |

1) einschl. der Anträge von politisch Verfolgten.

Währungsausgleich für Sparguthaben Vertriebener

| Eingegangene Anträge |                   | davon     |                        |                        |           |                        |            |                        |
|----------------------|-------------------|-----------|------------------------|------------------------|-----------|------------------------|------------|------------------------|
| ins- gesamt          | Ober RM -1000 RM- | bewilligt |                        |                        | abgelehnt |                        | unerledigt |                        |
|                      |                   | An- träge | Betrag in RM -1000 RM- | Betrag in DM -1000 DM- | An- träge | Betrag in RM -1000 RM- | An- träge  | Betrag in RM -1000 RM- |
| 10                   | 41,176            | 12        | 46,094                 | 4,449                  | -         | -                      | 2          | 3,005                  |





# 6. GESUNDHEITSWESEN, LEIBESÜBUNGEN UND JUGENDPFLEGE

|  | <u>Seite</u> |
|--|--------------|
| Personal des Gesundheitsamtes  | 95           |
| Heil- und Pflegepersonen   | 96           |
| Belegung der Krankenanstalten  | 97           |
| Meldepflichtige Krankheiten  | 101          |
| Schulkinderfürsorge  | 102          |
| Jugendzahnpflege   | 103          |
| Thermal-Solbad Salzgitter-Bad  | 104          |
| Schutzimpfungen, Desinfektionen  | 105          |
| Ordnungsbehördliche Gesundheits-,<br>Veterinär- und Lebensmittelaufsicht | 105          |
| Städt. Friedhöfe   | 107          |
| Städt. Grünanlagen   | 108          |
| Städt. Kinderspielplätze   | 110          |
| Städt. Bäder   | 112          |
| Mitglieder in Sportvereinen und Sportstätten                             | 113          |
| Sportvereine und aktive Sportler nach Sportarten                         | 116          |
| Amtsvormundschaften  | 117          |
| Jugendfürsorge   | 117          |
| Jugendverbände   | 120          |
| Jugendpflege   | 121          |



Personal des Gesundheitsamts

Stand: 31. 12.

| Jahr | Ärzte     |                |                                    |                          | sonstiges fachlich vorgebildetes Personal |  |  |                                    |                               |   |
|------|-----------|----------------|------------------------------------|--------------------------|---|--|--|------------------------------------|-------------------------------|---|
|      | insgesamt | davon          |                                    |                          | insgesamt                                 | davon  |  |                                    |                               |   |
|      |           | Arzt-<br>Ärzte | sonst.<br>haupt-<br>amtl.<br>Ärzte | Vertrags-<br>Ärzte<br>1) |   | Gesundheits-<br>pfleger<br>(-innen)<br>Fürsorge-<br>rinnen | Med.-<br>techn.<br>Assisten-<br>tinnen | Gesund-<br>heits-<br>auf-<br>süher | Ges-<br>In-<br>fiek-<br>toren | sonstige<br>Ärztliche<br>Hilfs-<br>kräfte |
| 1979 | 7         | 1              | 1                                  | 5                        | 6   | 2  | 1                                      | 2                                  | -                             | 1   |
| 1980 | 6         | 1              | 3                                  | 2                        | 6   | 2  | 1                                      | 2                                  | -                             | 1   |

1) stundenweise (v. Fall zu Fall).

Ärzte 1)

Stand: 31. 12.

| Jahr | Ärzte     |       |    | davon                               |    |              |    |           |    | Ärzte bzw. Zahn-<br>ärzte u. ärztl.<br>Berufsausübung |    |
|------|-----------|-------|----|-------------------------------------|----|--------------|----|-----------|----|---|----|
|      | insgesamt | davon |    | Ärzte<br>ohne<br>Facharztstätigkeit |    | Fachärzte 2) |    | Zahnärzte |    |   |    |
|      |           | m.    | w. | m.                                  | w. | m.           | w. | m.        | w. | m.  | w. |
| 1979 | 192       | 162   | 30 | 62                                  | 17 | 100          | 13 | 32        | 7  | 11  | 8  |
| 1980 | 241       | 201   | 40 | 89                                  | 22 | 76           | 10 | 36        | 8  | 9   | 7  |

1) Berufstätige Ärzte in freier Praxis, Ärzte in Krankenanstalten, im öffentl. Gesundheitsdienst, Werksärzte usw. sowie Ärzte ohne Berufsausübung. 2) Fachärzte für Kieferchirurgie, die auch Zahnärzte sind, werden unter Fachärzte geführt.

Drogerien - Reformhäuser

Stand: 31. 12.

| Jahr | Zahl der  |                   |                        |
|------|-----------|-------------------|------------------------|
|      | Drogerien | Reform-<br>häuser | Drogen-<br>schränke 1) |
| 1970 | 40        | 2                 | 37                     |
| 1971 | 40        | 2                 | 30                     |
| 1972 | 48        | 3                 | 34                     |
| 1973 | 40        | 3                 | 37                     |
| 1974 | 37        | 3                 | 21                     |
| 1975 | 37        | 3                 | 18                     |
| 1976 | 38        | 3                 | 18                     |
| 1977 | 38        | 3                 | 44                     |
| 1978 | 38        | 3                 | 45                     |
| 1979 | 24        | 3                 | 137 1)                 |
| 1980 | 34        | 3                 | 130                    |

1) Lebensmittelgeschäft, die mit freiverkäuflichen Arzneimitteln handeln. Drogenschränke im bisherigen Sinne gibt es nicht mehr.

Heil- und Pflegepersonen (ohne Ärzte, Medizinalassistenten und Zahnärzte)

Stand: 31. 12.

| Berufsgruppe  | 1979      |       |     |                     |                             | 1980      |       |      |                     |                             |
|---|-----------|-------|-----|---------------------|-----------------------------|-----------|-------|------|---------------------|-----------------------------|
|   | insgesamt | davon |     | darunter            |                             | insgesamt | davon |      | darunter            |                             |
|   |           | m.    | w.  | in Krankenanstalten | Überwiegend bei Behörden 1) |           | m.    | w.   | in Krankenanstalten | Überwiegend bei Behörden 1) |
| Staatl.geprüfte Krankenpflegepersonen u. Nonnen (ohne Gemeindeschwestern) | 229       | 22    | 207 | 229                 | -                           | 278       | 35    | 243  | -                   | -                           |
| Gemeindeschwestern  | 21        | -     | 21  | -                   | 12                          | -         | -     | -    | -                   | -                           |
| Krankenschwesternschülerinnen   | 60        | 7     | 53  | 60                  | -                           | 64        | 9     | 55   | 64                  | -                           |
| Kinderkrankenschwestern 2)  | 54        | -     | 54  | 54                  | -                           | 50        | -     | 50   | 50                  | -                           |
| Kinderkrankenschwesternschülerinnen                                       | 31        | -     | 31  | 31                  | -                           | 30        | -     | 30   | 30                  | -                           |
| Krankenpflegehelfer (-innen)  | 40        | 3     | 37  | 40                  | -                           | 35        | 4     | 31   | 35                  | -                           |
| Krankenpflegehelferschüler (-innen)                                       | -         | -     | -   | -                   | -                           | -         | -     | -    | -                   | -                           |
| Sonst.Pflegehilfskräfte   | 40        | 3     | 37  | 40                  | -                           | 43        | 7     | 36   | 43                  | -                           |
| Hebammen  | 7         | -     | 7   | 5                   | -                           | 6         | -     | 6    | 5                   | -                           |
| Hebammenschülerinnen  | -         | -     | -   | -                   | -                           | -         | -     | -    | -                   | -                           |
| Gesundheitspflegeschüler (-innen) und Praktikanten (-innen)               | -         | -     | -   | -                   | -                           | -         | -     | -    | -                   | -                           |
| Medizinisch-techn.Assistenten (-innen)                                    | 10        | 1     | 9   | 8                   | 1                           | 5         | 1     | 4    | 4                   | 1                           |
| Medizinisch-techn.Laboratoriumsassistenten (-innen)                       | 9         | 1     | 8   | 9                   | -                           | 14,5      | 1     | 13,5 | 14,5                | -                           |
| Medizinisch-techn.Radiologieassistenten (-innen)                          | 2         | 1     | 1   | 2                   | -                           | 5         | 1     | 4    | 5                   | -                           |
| Medizinisch-techn. Gehilfen (-innen)                                      | 1         | -     | 1   | -                   | 1                           | 9         | -     | 9    | 8                   | 1                           |
| Diatassistenten (-innen)  | 4         | -     | 4   | 4                   | -                           | 2         | -     | 2    | 2                   | -                           |
| Diatküchenleiter (-innen)   |           | -     | -   | -                   | -                           | 2         | -     | 2    | 2                   | -                           |
| Heilpraktiker   | 3         | 3     | -   | -                   | -                           | 3         | 3     | -    | -                   | -                           |
| Zahnpraktiker 3)  | -         | -     | -   | -                   | -                           | -         | -     | -    | -                   | -                           |
| Krankengymnasten (-innen)   | 6         | -     | 6   | 6                   | -                           | 5,63      | -     | 5,63 | 5,63                | -                           |
| Beschäftigungstherapeuten (-innen)  | -         | -     | -   | -                   | -                           | -         | -     | -    | -                   | -                           |
| Masseure, Masseusen und med. Bademeister                                  | 16        | 14    | 2   | 7                   | -                           | 6         | 4     | 2    | 6                   | -                           |
| Sonst. Heil- u. Fußpflege   | 15        | 3     | 12  | -                   | -                           | -         | -     | -    | -                   | -                           |

1) oder Körperschaften des öffentl. Rechts. 2) ausschl. de. bish. Säuglings- und Kinderschwestern. 3) nicht geprüft nach RVO § 123 (nicht Zahntechn.).

Personal der Städt. Krankenanstalt Salzgitter

Stand: 31. 12.

| Jahr | Personal insgesamt 1) | davon             |                        |                   |                   |                        |                        |                    |
|------|-----------------------|-------------------|------------------------|-------------------|-------------------|------------------------|------------------------|--------------------|
|      |                       | Ärzte             |                        | Apothek. personal | Pflegepersonal 4) | Verwaltungspersonal 5) | Wirtschaftspersonal 6) | sonst. Personal 7) |
|      |                       | leitende Ärzte 2) | nachgeordnete Ärzte 3) |                   |                   |                        |                        |                    |
| 1979 | 713                   | 9                 | 60                     | 3                 | 330               | 49                     | 177                    | 85                 |
| 1980 | 722                   | 9                 | 56                     | 3                 | 326               | 48                     | 185                    | 96                 |

1) Teilzeitkräfte wurden in Ganztagskräfte umgerechnet. 2) Es sind außerdem drei Belegärzte tätig. 3) Ober-, Ass.-Ärzte, Med.-Ass. 4) Kranken- u. Kinderkrankenschwestern, Krankenpfleger, Hebammen, Wochenpflegerinnen, sonst. Pflegekräfte. 5) Einschl. Oberinnen, stellv. Oberinnen u. Schulpersonal. 6) einschl. Diätassistentinnen, Küchenleiter, Haus- und Maschinenmeister. 7) Med.-techn. Personal und Hilfspersonal, Krankengymnastinnen, Masseure, ärztl. Schreibkräfte, Apothekenhelferinnen, Desinfektoren.

Staatl. anerkannte Krankenpflege- und Kinderkrankenpflegeschule der Stadt Salzgitter im Städt. Krankenhaus SZ-Lebenstedt

Stand: 31. 12.

| Jahr | Zahl der Lernschwestern |          |                    |    |                                 |
|------|-------------------------|----------|--------------------|----|---------------------------------|
|      | insgesamt               | davon im |                    |    | darunter Auswärtige (von Sp. 2) |
|      |                         | 1.       | 2. Ausbildungsjahr | 3. |                                 |
| 1    | 2                       | 3        | 4                  | 5  | 6                               |
| 1979 | 91                      | 32       | 34                 | 25 | 40                              |
| 1980 | 94                      | 27       | 33                 | 34 | 34                              |

Staatl. anerkannte Schule für Krankenpflegehilfe 1) im Städt. Krankenhaus SZ-Bad

| Jahr | Zahl der Lernschwestern insgesamt |
|------|-----------------------------------|
| 1979 | -                                 |
| 1980 | -                                 |

1) nur ein Ausbildungsjahr.

Belegung der Städt. Krankenanstalt

| Jahr Stadtteil | Anzahl der Krankenhäuser | Bettenbestand   |     | Krankenbestand am 1. Jan. | Krankenbewegung   |                         |     |
|----------------|--------------------------|-----------------|-----|---------------------------|-------------------|-------------------------|-----|
|                |                          | am 31. Dezember | Ø   |                           | Zugang an Kranken | Abgang an Kranken durch |     |
|                |                          |                 |     |                           |                   | Entlassung              | Tod |
| 1979           | 2                        | 735             | 755 | 338                       | 15 606            | 14 926                  | 693 |
| 1980           | 2                        | 735             | 735 | 322                       | 16 020            | 15 381                  | 660 |
| davon          |                          |                 |     |                           |                   |                         |     |
| Krkh. SZ-Bad   | 1                        | 339             | 339 | 118                       | 7 219             | 6 940                   | 269 |
| Krkh. SZ-Leb.  | 1                        | 396             | 396 | 204                       | 8 801             | 8 441                   | 391 |

| Jahr Stadtteil | Krankenbewegung                |       |     |        | Stationär behand. Kranke insges. | dar. Ortsfremde | Krankenpflegetage 1) |                     | Bettenausnutzung vH 2) |
|----------------|--------------------------------|-------|-----|--------|----------------------------------|-----------------|----------------------|---------------------|------------------------|
|                | Krankenbestand am 31. Dezember |       |     |        |                                  |                 | insgesamt            | darunter Ortsfremde |                        |
|                | insgesamt                      | davon |     | m.     |                                  |                 |                      |                     |                        |
| 1979           | 325                            | 155   | 170 | 15 944 | 4 437                            | 205 476         | 59 476               | 74,6                |                        |
| 1980           | 301                            | 161   | 140 | 16 342 | 4 326                            | 208 473         | 59 482               | 77,5                |                        |
| davon          |                                |       |     |        |                                  |                 |                      |                     |                        |
| Krkh. SZ-Bad   | 128                            | 71    | 57  | 7 337  | 2 674                            | 100 103         | 38 004               | 80,7                |                        |
| Krkh. SZ-Leb.  | 173                            | 90    | 83  | 9 005  | 1 652                            | 108 370         | 21 478               | 74,8                |                        |

1) Mitternachtsbestände. 2)  $\frac{\text{Pflegetage} \times 100}{\text{planmäß. Betten} \times 365 \text{ bzw. } 366 \text{ Tage}}$

Betten der Städt. Krankenanstalt Salzgitter  
- nach Häusern und Fachabteilungen -

Stand: 31. 12.

| Haus        | Fachabteilung                     | 1 9 7 9                 |                   | 1 9 8 0                 |                   |
|-------------|-----------------------------------|-------------------------|-------------------|-------------------------|-------------------|
|             |                                   | Betten je Fachabteilung | Gesamt-bettenzahl | Betten je Fachabteilung | Gesamt-bettenzahl |
| SZ-Bad      | Gynäkologie                       | 18                      | } 339             | 18                      | } 339             |
|             | Geburtshilfe                      | 17                      |                   |                         |                   |
|             | Chirurgie                         | 108                     |                   |                         |                   |
|             | Innere Krankh.                    | 106                     |                   |                         |                   |
|             | Urologie                          | 70                      |                   |                         |                   |
|             | Intensivpflege                    | 8                       |                   |                         |                   |
|             | Hals-, Nasen- u. Ohrenkrankheiten | 12                      |                   |                         |                   |
| SZ-Lebenst. | Gynäkologie                       | 33                      | } 396             | 33                      | } 396             |
|             | Geburtshilfe                      | 23                      |                   |                         |                   |
|             | Chirurgie                         | 111                     |                   |                         |                   |
|             | Innere Krankh.                    | 100                     |                   |                         |                   |
|             | Hals-, Nasen- u. Ohrenkrankheiten | 21                      |                   |                         |                   |
|             | Kinderkrankheiten                 | 77                      |                   |                         |                   |
|             | Infektion                         | 25                      |                   |                         |                   |
|             | Intensivpflege                    | 6                       |                   |                         |                   |
|             | insgesamt:                        |                         |                   |                         |                   |

Verweildauer in der Städt. Krankenanstalt Salzgitter  
- nach Häusern -

| J a h r | Städt. Krankenanstalt Salzg. insgesamt |                      |                        | d a v o n           |                      |                        |                           |                      |                        |
|---------|--|----------------------|------------------------|---------------------|----------------------|------------------------|---------------------------|----------------------|------------------------|
|         | Kranken-pflege-tage                    | Kranken-be-wegung 1) | Verweil-dauer in Tagen | Krankenhaus SZ-Bad  |                      |                        | Krankenhaus SZ-Lebenstedt |                      |                        |
|         |  |                      |                        | Kranken-pflege-tage | Kranken-be-wegung 1) | Verweil-dauer in Tagen | Kranken-pflege-tage       | Kranken-be-wegung 1) | Verweil-dauer in Tagen |
| 1 9 7 9 | 205 476                                | 31 225               | 13,2                   | 96 252              | 14 192               | 13,6                   | 109 224                   | 17 033               | 12,8                   |
| 1 9 8 0 | 208 473                                | 32 061               | 13,0                   | 100 103             | 14 428               | 13,9                   | 108 370                   | 17 633               | 12,3                   |

1) Zugänge und Abgänge.

Belegung der Krankenanstalten  
- nichtstädtische - 1)

| J a h r | Anzahl d. Kranken-an-stalten | Bettenbestand   |     | Kranken-bestand am 1. Jan.          | Krankenbewegung      |                      |                      | Betten-aus-nutzung in % |  |
|---------|------------------------------|-----------------|-----|-------------------------------------|----------------------|----------------------|----------------------|-------------------------|--|
|         |                              | Ende des Jahres | ?   |                                     | Zugang an Kranken    | Abgang an Kranken 1) |                      |                         |  |
|         |                              |                 |     |                                     |                      | Entlassung           | End                  |                         |  |
| 1 9 7 9 | 1                            | 160             | 160 | 92                                  | 3 531                | 3 388                | 147                  |                         |  |
| 1 9 8 0 | 1                            | 160             | 160 | 88                                  | 3 462                | 3 293                | 174                  |                         |  |
| J a h r | Krankenbewegung              |                 |     | Stationär behandelte Kranke insges. | darunter Orts-fremde | Krankenpflegedage 2) |                      | Betten-aus-nutzung in % |  |
|         | Krankenbestand am 31. Dez.   |                 |     |                                     |                      | ins-gesamt           | darunter Orts-fremde |                         |  |
|         | ins-gesamt                   | d a v o n       |     |                                     |                      |                      |                      |                         |  |
|         |                              | m.              | w.  |                                     |                      |                      |                      |                         |  |
| 1 9 7 9 | 88                           | 28              | 60  | 3 623                               | 1 394                | 51 066               | 22 432               | 87,5                    |  |
| 1 9 8 0 | 83                           | 27              | 56  | 3 550                               | 1 325                | 50 081               | 18 397               | 85,5                    |  |

1) St. Elisabeth-Krankenhaus SZ-Bad. 2) nach der Mitternachtsstatistik.

Einzugsgebiete der Städt. Krankenanstalt Salzgitter 1980  
-Ortsfremde Patienten und die von ihnen beanspruchten Krankenpflegetage-

| Kreisfreie Stadt<br>Landkreis<br>Reg.-Bezirk<br>Land | Krankenhaus<br>S2-Lebenstedt |                           | Krankenhaus<br>S2-Bad |                           |
|--|------------------------------|---------------------------|-----------------------|---------------------------|
|  | Patienten 1)                 | Kranken-<br>pflegetage 2) | Patienten 1)          | Kranken-<br>pflegetage 2) |
| Braunschweig Stadt                                   | 69                           | 886                       | 374                   | 5 823                     |
| Northeim Stadt u. Landkreis                          | 2                            | 22                        | 1                     | 3                         |
| Goslar " " "   | 240                          | 3 256                     | 829                   | 10 819                    |
| Helmedt " " "  | 5                            | 105                       | 41                    | 662                       |
| Peine " " "  | 690                          | 9 435                     | 137                   | 1 677                     |
| Wolfenbüttel " " "                                   | 459                          | 5 586                     | 972                   | 13 736                    |
| Rest Reg. Bezirk Braunschweig                        | 10                           | 187                       | 189                   | 3 397                     |
| Reg.-Bezirk Braunschweig                             |                              |                           |                       |                           |
| 1980   | 1 475                        | 19 477                    | 2 543                 | 36 117                    |
| 1979   | 1 499                        | 20 246                    | 2 171                 | 32 261                    |
| 1978   | 1 509                        | 21 163                    | 2 376                 | 33 361                    |
| 1977   | 1 504                        | 21 622                    | 2 189                 | 34 559                    |
| 1976   | 1 486                        | 22 930                    | 2 083                 | 32 941                    |
| 1975   | 1 343                        | 22 865                    | 1 851                 | 32 069                    |
| 1974   | 1 056                        | 20 239                    | 1 853                 | 33 074                    |
| Reg.-Bezirk Hannover                                 | 86                           | 968                       | 65                    | 1 023                     |
| " " Lüneburg   | 2                            | 55                        | 5                     | 62                        |
| " " Weser-Ems  | 5                            | 67                        | 8                     | 82                        |
| Land Niedersachsen                                   |                              |                           |                       |                           |
| 1980   | 1 568                        | 20 567                    | 2 621                 | 37 284                    |
| 1979   | 1 554                        | 20 993                    | 2 439                 | 37 018                    |
| 1978   | 1 595                        | 22 476                    | 2 660                 | 38 059                    |
| 1977   | 1 614                        | 21 622                    | 2 437                 | 39 318                    |
| 1976   | 1 606                        | 24 922                    | 2 301                 | 37 217                    |
| 1975   | 1 456                        | 24 632                    | 2 046                 | 35 880                    |
| 1974   | 1 273                        | 25 127                    | 2 104                 | 37 874                    |
| Baden-Württemberg                                    | 4                            | 35                        | 5                     | 29                        |
| Bayern   | 3                            | 47                        | 1                     | 5                         |
| Hessen   | 10                           | 125                       | 14                    | 229                       |
| Bremen   | 2                            | 40                        | 2                     | 42                        |
| Hamburg  | 8                            | 67                        | 1                     | 20                        |
| Nordrhein-Westf.                                     | 15                           | 160                       | 18                    | 270                       |
| Rheinland-Pfalz                                      | 3                            | 23                        | 1                     | 1                         |
| Saarland   | -                            | -                         | -                     | -                         |
| Schleswig-Holstein                                   | 5                            | 52                        | 1                     | 1                         |
| Berlin (West)  | 22                           | 188                       | 7                     | 71                        |
| DDR  | 5                            | 101                       | 2                     | 33                        |
| Ausland  | 7                            | 73                        | 1                     | 10                        |
| insgesamt:   |                              |                           |                       |                           |
| 1980   | 1 652                        | 21 478                    | 2 674                 | 37 995                    |
| 1979   | 1 617                        | 21 901                    | 2 482                 | 37 575                    |
| 1978   | 1 639                        | 23 086                    | 2 722                 | 38 826                    |
| 1977   | 1 662                        | 23 655                    | 2 487                 | 40 054                    |
| 1976   | 1 688                        | 26 050                    | 2 349                 | 37 847                    |
| 1975   | 1 523                        | 25 633                    | 2 105                 | 37 071                    |
| 1974   | 1 487                        | 28 305                    | 2 138                 | 38 333                    |

1) Zugänge. 2) Mitternachtsbestände.



Einzugsgebiete der Städt. Krankenanstalt Salzgitter 1980  
 Ortsansässige Patienten - nach Stadtteilen - und die von ihnen beanspruchten Krankenpflegetage

| Stadtteil          | Städtische<br>Krankenanstalt Salzg. |                                      | d a v o n                 |                        |                              |                        |
|--------------------|-------------------------------------|--------------------------------------|---------------------------|------------------------|------------------------------|------------------------|
|                    | Patienten <sup>1)</sup>             | Kranken-<br>pflegetage <sup>2)</sup> | Krankenhaus SZ-Lebenstedt |                        | Krankenhaus Salzgitter-Barum |                        |
|                    |                                     |                                      | Patienten                 | Kranken-<br>pflegetage | Patienten                    | Kranken-<br>pflegetage |
| Salzgitter-        |                                     |                                      |                           |                        |                              |                        |
| Bad                | 2 312                               | 31 189                               | 295                       | 3 716                  | 2 017                        | 27 473                 |
| Barum              | 173                                 | 1 802                                | 64                        | 870                    | 109                          | 932                    |
| Beddingen          | 37                                  | 423                                  | 34                        | 395                    | 3                            | 28                     |
| Bainum             | 52                                  | 660                                  | 10                        | 92                     | 42                           | 568                    |
| Bleckenstedt       | 46                                  | 465                                  | 40                        | 375                    | 6                            | 90                     |
| Bruchmachtersen    | 84                                  | 833                                  | 63                        | 559                    | 21                           | 274                    |
| Calbecht           | 27                                  | 404                                  | 5                         | 73                     | 22                           | 331                    |
| Drittle            | 48                                  | 667                                  | 31                        | 426                    | 17                           | 241                    |
| Engelstedt         | 47                                  | 437                                  | 40                        | 327                    | 7                            | 110                    |
| Engerde            | 21                                  | 190                                  | 4                         | 45                     | 17                           | 145                    |
| Flachstückheim     | 110                                 | 1 252                                | 21                        | 239                    | 89                           | 1 013                  |
| Gebhardshagen      | 869                                 | 11 834                               | 320                       | 4 067                  | 549                          | 7 767                  |
| Gitter             | 46                                  | 491                                  | 10                        | 97                     | 36                           | 394                    |
| Gr.Männer          | 51                                  | 657                                  | 5                         | 58                     | 46                           | 599                    |
| Hallendorf         | 276                                 | 3 561                                | 222                       | 2 739                  | 54                           | 822                    |
| Heerte             | 144                                 | 1 855                                | 80                        | 1 047                  | 64                           | 808                    |
| Hohenrode          | 10                                  | 139                                  | 2                         | 36                     | 8                            | 103                    |
| Immendorf          | 54                                  | 796                                  | 41                        | 502                    | 13                           | 294                    |
| Lebenstedt         | 5 874                               | 74 913                               | 4 902                     | 60 645                 | 972                          | 14 268                 |
| Lesse              | 164                                 | 1 829                                | 142                       | 1 463                  | 22                           | 366                    |
| Lichtenberg        | 286                                 | 3 368                                | 208                       | 2 305                  | 78                           | 1 063                  |
| Lobmachtersen      | 68                                  | 690                                  | 18                        | 167                    | 50                           | 523                    |
| Ohlendorf          | 45                                  | 510                                  | 2                         | 37                     | 43                           | 473                    |
| Osterilnde         | 56                                  | 790                                  | 43                        | 554                    | 13                           | 236                    |
| Reppner            | 52                                  | 597                                  | 45                        | 482                    | 7                            | 115                    |
| Ringelheim         | 113                                 | 1 251                                | 11                        | 115                    | 102                          | 1 136                  |
| Salder             | 172                                 | 2 041                                | 125                       | 1 410                  | 47                           | 631                    |
| Savingen           | 26                                  | 369                                  | 19                        | 274                    | 7                            | 95                     |
| Thiede             | 287                                 | 3 881                                | 227                       | 2 831                  | 60                           | 1 050                  |
| Ülfingen           | 36                                  | 429                                  | 33                        | 348                    | 3                            | 81                     |
| Watenstedt         | 108                                 | 1 649                                | 87                        | 1 129                  | 21                           | 520                    |
| insgesamt: 1 9 8 0 | 11 694                              | 149 972                              | 7 149                     | 87 423                 | 4 545                        | 62 549                 |
| 1 9 7 9            | 11 772                              | 160 770                              | 7 114                     | 95 344                 | 4 658                        | 65 426                 |

1) Zugänge. 2) Mitternachtsbestände.

a) Aufwand in der Sozialhilfe (örtl. Träger) Ibc-Hilfe und Kriegsopferfürsorge (örtl. Träger)

| Jahr                                  | a) Sozialhilfe 1)            |                         |                                    |                             | b) Sozialhilfe 1)                    |                             |                  |               | Aufwand insgesamt (Sp. 5 und 8) |
|---------------------------------------|------------------------------|-------------------------|------------------------------------|-----------------------------|--------------------------------------|-----------------------------|------------------|---------------|---------------------------------|
|                                       | aa) Hilfe z. Lebensunterhalt |                         |                                    |                             | bb) Hilfen in besonderen Lebenslagen |                             |                  |               |                                 |
|                                       | lfd. Leistungen              | eimm. Leistungen        | in Anstalten, Heimen               | zus. (Sp. 2-4)              | Leistungen außerh.v.-Anstalt.        | Leistungen in Einrichtungen | zus. (Sp. 6 - 8) |               |                                 |
| 1                                     | 2                            | 3                       | 4                                  | 5                           | 6                                    | 7                           | 8                | 9             |                                 |
| 1979                                  | 7 718 480,44                 | 1 599 886,96            | 719 444,77                         | 10 037 812,17               | 4 258 357,95                         | 843 586,50                  | 5 101 944,48     | 15 139 756,65 |                                 |
| 1980                                  | 8 194 322,42                 | 1 946 716,57            | 773 242,76                         | 10 914 281,75               | 4 631 654,49                         | 1 096 110,17                | 5 727 764,66     | 16 642 046,41 |                                 |
| c) Kriegsopferfürsorge -örtl. Träger- |                              |                         |                                    |                             |                                      |                             |                  |               |                                 |
| Jahr                                  | Kriegsopferfürsorge          |                         | Ibc-Hilfe                          |                             | Aufwand insgesamt (Sp. 13 u. 14)     |                             |                  |               |                                 |
|                                       | lfd. Leistungen              | einmalige Leistungen 2) | Leistungen außerh.v.-Einrichtungen | Leistungen in Einrichtungen |                                      |                             |                  |               |                                 |
|                                       | 10                           | 11                      | 12                                 | 13                          | 14                                   | 15                          |                  |               |                                 |
| 1979                                  | 794 715,02                   | 310 452,40              | 1 105 167,42                       | 107 744,37                  | 10 098,50                            | 117 842,87                  |                  |               |                                 |
| 1980                                  | 1 224 501,20                 | -                       | 1 224 501,20                       | 93 407,38                   | 9 462,46                             | 102 869,84                  |                  |               |                                 |

b) Aufwand für weitere Leistungen des Trägers der Sozialhilfe

| Jahr | Krankenversorgung für Unterhaltshilfepfänger gen. LAG örtl. Träger -DM- | Leistungen nach dem 3) Unterhaltssicherungsgesetz -DM- | Aufwand insgesamt -DM- |
|------|---|--|------------------------|
| 1979 | 258 262,42  | -  | 258 262,42             |
| 1980 | 314 525,49  | -  | 314 525,49             |

1) einschl. für Zugewanderte. 2) einschl. Erziehungsbeihilfe, sonstige Hilfen und berufliche Förderungsmaßnahmen. 3) Die Leistungen n.d.USG sind ab 1. 7. 1978 durch die Bundeskasse Hannover übernommen worden.

Zahl der Empfänger laufender Hilfe (BSHG u.BVG)

a) Parteien

| J a h r | Parteien insgesamt | d a v o n   |           |                     |
|---------|--------------------|-------------|-----------|---------------------|
|         |                    | Sozialhilfe | Ibc-Hilfe | Kriegsopferfürsorge |
| 1 9 7 9 | 7 445              | 6 490       | 95        | 860                 |
| 1 9 8 0 | 7 583              | 6 611       | 101       | 871                 |

b) Personen

| J a h r | Personen insgesamt | d a v o n   |           |                     |
|---------|--------------------|-------------|-----------|---------------------|
|         |                    | Sozialhilfe | Ibc-Hilfe | Kriegsopferfürsorge |
| 1 9 7 9 | 14 362             | 13 310      | 103       | 949                 |
| 1 9 8 0 | 14 592             | 13 517      | 107       | 968                 |

Zahl der Empfänger weiterer Leistungen des Trägers der Sozialhilfe

| J a h r | Parteien insgesamt<br>1) | d a v o n   |  |
|---------|--------------------------|---|--|
|         |                          | Krankenversorgung für<br>Unterhaltshilfeempfänger<br>gem. LAG | Leistungen nach dem<br>Unterhaltssicherungs-<br>gesetz |
| 1 9 7 9 | 902                      | 902   | -  |
| 1 9 8 0 | 905                      | 905   | -  |

Regelsätze nach dem BSHG

| ab      | Höhe des Regelsatzes in DM für |                            |  |  |  |   |  |
|---------|--------------------------------|----------------------------|--|--|--|---|--|
|         | Allein-<br>stehende            | den Haus-<br>haltsvorstand | Angehörige<br>von 22 u.<br>mehr Jahren | Angehörige<br>von 16 bis<br>einschl. 21 J. | Angehörige<br>von 12 bis<br>einschl. 15 J. | Angehörige<br>von 8 bis<br>einschl. 11 J. | Angehörige<br>bis zur<br>Vollend. d. 7. J. |
| 1 9 7 9 | 297                            | 297                        | 238                                    | 267  | 223  | 193                                       | 134  |
| 1 9 8 0 | 310                            | 310                        | 248                                    | 279  | 233  | 202                                       | 140  |

Einnahmen in der Sozialhilfe (einschl. Zugewanderte)  
-ohne Ibc-Hilfe und Kriegsopferfürsorge-

| Jahr | Kostenbeitrag<br>und<br>Aufwendungs-<br>ersatz<br>-DM- | Kosten-<br>ersatz<br>-DM- | Ersatz-<br>leistungen<br>von Unterhalts-<br>pflichtigen<br>-DM- | Ersatz-<br>Leistungen<br>von Sozial-<br>leistungs-<br>trägern<br>-DM- | Ersatz-<br>leistungen von<br>sonstigen<br>Dritten<br>-DM- | Einnahmen<br>insgesamt<br>-DM- |
|------|--|---------------------------|---|---|---|--------------------------------|
| 1979 | 231 450,60   | 4 360,20                  | 310 431,94  | 1 740 589,—   | 53 744,57   | 2 340 576,31                   |
| 1980 | 119 245,92   | 6 533,39                  | 395 695,85  | 1 869 683,57  | 21 729,10   | 2 412 887,83                   |

Meldepflichtige Krankheiten <sup>1)</sup>

Stand: 31. 12.

| Jahr | Krankheitsfälle (Neuerkrankungen) |                                     |                              |                |                      |             |                      |                |  |                |                                   |                             |                                |                            |                                |
|------|-----------------------------------|-------------------------------------|------------------------------|----------------|----------------------|-------------|----------------------|----------------|--|----------------|-----------------------------------|-----------------------------|--------------------------------|----------------------------|--------------------------------|
|      | In-<br>te-<br>ri-<br>tis          | Ober-<br>tragb.<br>Gehirn-<br>entz. | Kin-<br>der-<br>läh-<br>mung | Orni-<br>those | Para-<br>ty-<br>phus | Ty-<br>phus | Diph-<br>the-<br>rie | Schar-<br>lach | Ober-<br>tragb.<br>Hirnh.-<br>entzünd. | Übr.<br>Formen | hepa-<br>titis<br>infec-<br>tiosa | Geschl.<br>krank-<br>heiten | (bc<br>At-<br>mungs-<br>organe | (bc<br>Übr.<br>Or-<br>gane | sonst<br>Krank-<br>hei-<br>ten |
| 1979 | 83                                | -                                   | -                            | -              | 1                    | 8           | -                    | 74             | 11                                     | .              | 40                                | 42                          | .                              | .                          | 5                              |
| 1980 | 98                                | -                                   | -                            | -              | -                    | -           | 2)                   | 2)             | -                                      | 18             | 40                                | 26                          | 49                             | 4                          | 1                              |

1) ohne Todesfälle. 2) nicht mehr meldepflichtig.

Geschlechtskrankenfürsorge

| Jahr | Unter-<br>suchungen <sup>1)</sup> |     | Als Neuerkrankte<br>gemeldete<br>Personen | davon entfallen auf |    |      |    |        |    |
|------|-----------------------------------|-----|---|---------------------|----|------|----|--------|----|
|      | m.                                | w.  |   | Gonorrhoe           |    | Lues |    | andere |    |
|      |                                   |     |   | m.                  | w. | m.   | w. | m.     | w. |
| 1979 | 349                               | 388 | 42  | 29                  | 5  | 3    | 4  | 1      | -  |
| 1980 | 538                               | 419 | 26  | 16                  | 2  | 6    | 2  | -      | -  |

1) einschl. der Untersuchungen, die zum Zwecke der Auswanderung und zur Zulassung für bestimmte Gewerbe erforderlich sind.

Geschwulstkrankenfürsorge, Fürsorge für psychisch Kranke, Trinker und Rauschgiftsüchtige,  
Suchtgefährdete, Körperbehinderte

| Jahr | Zahl der Fälle   |                         |                          |         |                              |                            |
|------|------------------|-------------------------|--------------------------|---------|------------------------------|----------------------------|
|      | Geschwulstkranke |                         | Psy-<br>chisch<br>Kranke | Trinker | Rausch-<br>gift-<br>süchtige | Körper-<br>be-<br>hinderte |
|      | Be-<br>ratungen  | davon<br>in Überwachung |                          |         |                              |                            |
| 1979 | -                | -                       | 2 626                    | 498     | 14                           | 2 039                      |
| 1980 | -                | -                       | 2 683                    | 512     | 16                           | 1 970                      |

Schulkinderfürsorge

| Jahr<br>Stadtteil | Unter-<br>suchte<br>Schul-<br>an-<br>fänger | Allgemeinzustand der untersuchten<br>Schulanfänger |        |          | davon<br>hatten<br>chron.<br>krankh.<br>Störungen |
|-------------------|---|--|--------|----------|---|
|                   |   | gut  | mittel | schlecht |   |
| 1979              | 1 125                                       | 250  | 759    | 116      | 237   |
| 1980              | 1 179                                       | 211  | 850    | 118      | 331   |
| davon             |   |  |        |          |   |
| Salzgitter-       |   |  |        |          |   |
| Bad               | 217   | 56   | 150    | 11       | 47  |
| Barum             | -   | -  | -      | -        | -   |
| Beddingen         | -   | -  | -      | -        | -   |
| Beinum            | -   | -  | -      | -        | -   |
| Bleckenstedt      | -   | -  | -      | -        | -   |
| Bruchwachtersen   | -   | -  | -      | -        | -   |
| Calbecht          | -   | -  | -      | -        | -   |
| Drütte            | -   | -  | -      | -        | -   |
| Engelnstedt       | -   | -  | -      | -        | -   |
| Engerode          | -   | -  | -      | -        | -   |
| Flachstöckheim    | 43  | 9  | 31     | 3        | 15  |
| Gebhardshagen     | 105   | 13   | 81     | 11       | 20  |
| Gitter            | -   | -  | -      | -        | -   |
| Gr.Mahner         | -   | -  | -      | -        | -   |
| Hallendorf        | 28  | 8  | 19     | 1        | 10  |
| Heerte            | -   | -  | -      | -        | -   |
| Hohenrode         | -   | -  | -      | -        | -   |
| Immendorf         | -   | -  | -      | -        | -   |
| lebenstedt        | 574   | 77   | 421    | 76       | 178   |
| Lesse             | 24  | 1  | 18     | 5        | 9   |
| Lichtenberg       | 24  | 2  | 19     | 3        | 2   |
| Lobwachtersen     | -   | -  | -      | -        | -   |
| Ohlendorf         | -   | -  | -      | -        | -   |
| Osterlinde        | -   | -  | -      | -        | -   |
| Reppner           | -   | -  | -      | -        | -   |
| Ringelheim        | 18  | 3  | 14     | 1        | 2   |
| Salder            | 11  | -  | 9      | 2        | 3   |
| Sauingen          | -   | -  | -      | -        | -   |
| Thiede            | 106   | 34   | 69     | 3        | 41  |
| Üfingen           | -   | -  | -      | -        | -   |
| Watenstedt        | 29  | 8  | 19     | 2        | 4   |

Jugendzahnpflege  
Gesundheitsbefund an den Volksschulen nach Schuljahren

| Jahr  | Untersuchte Schüler             |             | Untersuchungsergebnis 1) |       |       |                              | ekf<br>EKF<br>Zähne<br>je<br>Schüler | kariesfreie Schüler |       |                |       | Pflegezustand |        |          |
|---|---------------------------------|-------------|--------------------------|-------|-------|------------------------------|--------------------------------------|---------------------|-------|----------------|-------|---------------|--------|----------|
|   | aus d.<br>.....<br>Geb.<br>Jahr | An-<br>zahl | e                        | k     | f     | ekf<br>EKF<br>Zähne<br>insg. |                                      | von Natur           |       | durch Behandl. |       | gut           | mittel | schlecht |
|   |                                 |             | E                        | K     | F     |                              |                                      | abs.                | vH    | abs.           | vH    |               |        |          |
| Hauptuntersuchung - Milchzähne -ekf-                  |                                 |             |                          |       |       |                              |                                      |                     |       |                |       |               |        |          |
| 1979  | 1972                            | 393         | 179                      | 1 097 | 620   | 1 896                        | 4,82                                 | 52                  | 13,23 | 58             | 14,75 | 214           | 171    | 7        |
| Hauptuntersuchung - bleibende Zähne -EKF-             |                                 |             |                          |       |       |                              |                                      |                     |       |                |       |               |        |          |
|   | 1972                            | 393         | 2                        | 78    | 76    | 156                          | 0,39                                 | -                   | -     | -              | -     | 214           | 171    | 7        |
|   | 1968                            | 685         | 97                       | 414   | 1 313 | 1 824                        | 2,66                                 | 147                 | 21,45 | 309            | 45,10 | 305           | 318    | 62       |
|   | 1964                            | 469         | 331                      | 430   | 2 367 | 3 128                        | 6,67                                 | 38                  | 8,10  | 258            | 55,01 | 226           | 214    | 29       |
| Hauptuntersuchung - Milchzähne -ekf-                  |                                 |             |                          |       |       |                              |                                      |                     |       |                |       |               |        |          |
| 1980  | 1973                            | 907         | -                        | 253   | 19    | 272                          | 3,00                                 | 472                 | 52,03 | 73             | 8,04  | 766           | 135    | 6        |
| Hauptuntersuchung - bleibende Zähne -EKF-             |                                 |             |                          |       |       |                              |                                      |                     |       |                |       |               |        |          |
|   | 1973                            | 907         | 2                        | 177   | 312   | 491                          | 0,54                                 | -                   | -     | -              | -     | 766           | 135    | 6        |
|   | 1969                            | 399         | 66                       | 468   | 496   | 1 030                        | 2,58                                 | 54                  | 13,53 | 70             | 17,54 | 216           | 172    | 11       |
|   | 1965                            | 136         | 139                      | 507   | 282   | 928                          | 6,82                                 | 13                  | 9,56  | 34             | 25,0  | 56            | 78     | 2        |
| Hauptuntersuchung der Dreijährigen - Milchzähne -ekf- |                                 |             |                          |       |       |                              |                                      |                     |       |                |       |               |        |          |
| 1979  | 1976                            | 814         | -                        | 481   | 36    | 517                          | 0,64                                 | 645                 | 79,23 | 9              | 0,011 | 730           | 82     | 2        |
| 1980  | 1977                            | 796         | -                        | 526   | 12    | 538                          | 0,68                                 | 575                 | 72,24 | 6              | 0,007 | 720           | 70     | 6        |

1) Statistik nach EKF (ekf) - System, dem international üblichen System zur stat. Erfassung der Ergebnisse bei Jugendzahntuntersuchungen: E (e) = bleibender (Milch) -Zahn entfernt, K(k) = bleibender (Milch) -Zahn defekt, F (f) = bleibender (Milch) -Zahn gefüllt.

Thermal-Solbad Salzitter-Bad

Leistungen - Kurmittelanwendungen

| Jahr<br>Monat | Sol-<br>bäder | Zusatz-<br>solbäder | Siß-<br>wasser-<br>bäder | Stanger-<br>bäder | CO <sup>2</sup><br>Trocken-<br>gasbäder | Heiß-<br>luft | Packun-<br>gen | Mas-<br>sagen | Bewegungs-<br>übungen u.<br>-bäder | Inhala-<br>tionen | Mund-<br>dusche | Sauna  | Solarium | Aneid | Insgesamt |
|---------------|---------------|---------------------|--------------------------|-------------------|---|---------------|----------------|---------------|------------------------------------|-------------------|-----------------|--------|----------|-------|-----------|
| 1 9 7 9       | 510           | 4 850               | 645                      | 505               | 1                                       | 683           | 6 398          | 15 832        | 2 944                              | 588               | -               | 17 837 | 568      | 22    | 51 383    |
| 1 9 8 0       | 525           | 4 833               | 641                      | 510               | 13                                      | 686           | 6 755          | 14 853        | 3 833                              | 594               | -               | 20 108 | 267      | 12    | 53 630    |
| d a v o r     |               |                     |                          |                   |   |               |                |               |                                    |                   |                 |        |          |       |           |
| Januar        | 35            | 375                 | 36                       | 22                | -                                       | 63            | 477            | 1 311         | 226                                | 33                | -               | 2 418  | 34       | -     | 5 030     |
| Februar       | 73            | 423                 | 39                       | 28                | -                                       | 74            | 978            | 1 382         | 334                                | 56                | -               | 2 171  | 43       | -     | 5 601     |
| März          | 63            | 391                 | 56                       | 26                | 4                                       | 61            | 499            | 1 014         | 334                                | 55                | -               | 2 051  | 46       | -     | 4 600     |
| April         | 42            | 455                 | 35                       | 38                | 6                                       | 55            | 514            | 1 252         | 325                                | 35                | -               | 1 885  | 31       | -     | 4 673     |
| Mai           | 59            | 467                 | 29                       | 50                | -                                       | 27            | 537            | 1 262         | 322                                | 19                | -               | 1 431  | 7        | 6     | 4 216     |
| Juni          | 74            | 439                 | 68                       | 62                | 3                                       | 54            | 518            | 1 263         | 334                                | 59                | -               | 1 102  | 2        | 1     | 3 979     |
| Juli          | 45            | 371                 | 76                       | 44                | -                                       | 79            | 629            | 1 229         | 360                                | 98                | -               | 1 470  | 18       | 1     | 4 420     |
| August        | 25            | 306                 | 40                       | 46                | -                                       | 27            | 379            | 781           | 351                                | 55                | -               | 1 070  | 18       | 1     | 3 099     |
| Sept.         | 34            | 353                 | 53                       | 33                | -                                       | 40            | 457            | 1 112         | 342                                | 29                | -               | 1 279  | 13       | -     | 3 745     |
| Oktober       | 47            | 515                 | 92                       | 79                | -                                       | 64            | 700            | 1 578         | 304                                | 45                | -               | 1 817  | 9        | 3     | 5 253     |
| November      | 21            | 441                 | 79                       | 49                | -                                       | 80            | 606            | 1 553         | 294                                | 62                | -               | 1 781  | 27       | -     | 4 993     |
| Dezember      | 7             | 297                 | 38                       | 33                | -                                       | 62            | 461            | 1 116         | 307                                | 48                | -               | 1 633  | 19       | -     | 4 021     |

Polio Schluckimpfung <sup>1)</sup>

| Art der Impfung   | Personen mit     |                  |                |                      |
|-------------------|------------------|------------------|----------------|----------------------|
|                   | 3 Basisimpfungen | 2 Basisimpfungen | 1 Basisimpfung | 1 Wiederholungsimpf. |
| 1. Durchgang 1980 | 745              | 1 437            | 722            | 944                  |
| 2. Durchgang 1980 | 460              | 186              | 736            | 1 650                |
| insgesamt:        | 1 205            | 1 623            | 1 458          | 2 594                |

1) Erfasst werden Impfungen im Rahmen einer Impfkation.

Desinfektionen

| Ursache der Desinfektionen | Durchgeführte Desinfektionen |      |
|----------------------------|------------------------------|------|
|                            | 1979                         | 1980 |
| Tuberkulose                | 6                            | 24   |
| Hepatitis                  | 39                           | 32   |
| sonst. Anlässe             | 10                           | 4    |
| insgesamt:                 | 55                           | 60   |

Ordnungsbehördliche Gesundheits-, Veterinär- und Lebensmittelaufsicht

|                                 | 1979 | 1980 |
|---------------------------------|------|------|
| Überprüfte Lebensmittelbetriebe | 187  | 277  |
| " Schankanlagen                 | 187  | 234  |
| " Drogerien                     | 13   | 34   |
| " Märkte                        | 165  | 185  |
| " Friseurbetriebe 1)            | 1    | 130  |
| Giftangelegenheiten             |      |      |
| a) Überprüfungen                | -    | 21   |
| b) Erlaubnisse                  | 1    | 1    |
| c) Erwerbsscheine               | 4    | 1    |

1) Friseurbetriebe werden nur alle 2 Jahre überprüft.



nicht-Ordnungsbehördliche Gesundheits-, Veterinär- und Lebensmittelaufsicht

|   | 1 9 7 9 | 1 9 8 0 |
|---|---------|---------|
| Entnommene Proben von Lebensmitteln<br>und Bedarfsgegenständen    | 664     | 647     |
| Beanstandete Proben von Lebensmitteln<br>und Bedarfsgegenständen  | 83      | 75      |
| a) Hinweise   | 18      | 10      |
| b) Anzeigen   | 56      | 36      |
| c) Abgabe an andere Behörden                                      | -       | 29      |
| Stellungnahmen zu Gewerbeanträgen                                 | 113     | 147     |
| Uris- und Sozialhygiene   | -       | -       |
| Munan-Hygiene (amtsärztl. und<br>bakteriologische Untersuchungen) | .       | .       |
| a) Hinweise   | 57      | 47      |
| b) Zwangsgelder   | -       | -       |
| c. Geldbußen  | 9       | 6       |
| d) Anzeigen   | 13      | 12      |
| e) Schutzmaßnahmen  | 10      | 3       |
| Leichenwesen  |         |         |
| a) Leichenpässe   | 28      | 11      |
| b) Feuerbestattungen  | 109     | 314     |
| c) unnatürliche Todesfälle<br>(Sterbefallanzeigen)                | 60      | 129     |
| d) Exhumierungen  | 1       | 1       |
| e) Restattungsgenehmigungen                                       | 1       | 1       |
| f) Genehmigung zum Aufbewahren der Leiche im Sterbehaus           | -       | -       |
| Tierseuchen   | 19      | 12      |
| Gefallene Tiere   | 15      | 21      |
| Hausschlachtungen   | 1 225   | 1 045   |
| Gewerbliche Schlachtungen   | 81 164  | 93 466  |
| Schädlingsbekämpfung  | -       | 6       |
| Tierquälerei  | -       | 3       |

Städtische Friedhöfe und Friedhofskapellen

Stand: 31. 12.

| Friedhof<br>friedhofskapelle      | Grund-<br>stücks-<br>eigen-<br>tümer | Größe<br>qm | d a v o n  |   | Ein-<br>wohner-<br>zahl<br>des<br>Stadt-<br>teils | Stat.<br>Sterb-<br>lich-<br>keits-<br>ziffer<br>(1 vH)<br>d.ziff.<br>Sp.6 | Jährl.<br>Bestatt.<br>im<br>Durch-<br>schnitt<br>d.letzt.<br>3 J. 1) | Vorhand.<br>Grab-<br>stellen<br>ins-<br>gesamt | Belegte<br>Grabst.<br>in den<br>Ruhe-<br>fristen | Grab-<br>stellen-<br>vorrat<br>2) | Vor-<br>han-<br>dene<br>Ka-<br>pellen | Baujahr | Be-<br>nutzung<br>1980<br>in<br>Tagen |
|-----------------------------------|--------------------------------------|-------------|--|---|---|---|--|--|--|-----------------------------------|---------------------------------------|---------|---------------------------------------|
|                                   |                                      |             | als<br>Friedh.<br>genutzt<br>bzw.an-<br>gelegt<br>qm | Er-<br>wei-<br>terungs-<br>fläche<br>qm |   |   |  |  |  |                                   |                                       |         |                                       |
| 1                                 | 2                                    | 3           | 4  | 5                                       | 6   | 7   | 8  | 9  | 10   | 11                                | 12                                    | 13      | 14                                    |
| Salzgitter-<br>Bad (Waldfriedhof) | Stadt                                | 167 780     | 120 000  | 47 780                                  | 23 333  | 233,3   | 217  | 7 650  | 7 000  | 650                               | 1                                     | 1967    | 202                                   |
| Bleckenstedt                      | "                                    | 3 856       | 3 856  | -                                       | 627   | 6,3   | 7  | 690  | 330  | 360                               | 1                                     | 1953    | 8                                     |
| Drütte                            | "                                    | 2 188       | 1 948  | 240                                     | 409   | 4,1   | 6  | 330  | 225  | 105                               | 1                                     | 1930    | 9                                     |
| Engelnstedt                       | "                                    | 2 429       | 2 429  | -                                       | 772   | 7,7   | 8  | 440  | 270  | 170                               | 1                                     | 1952    | 6                                     |
| Engerode                          | "                                    | 3 509       | 3 509  | -                                       | 303   | 3,0   | 2  | 400  | 75   | 325                               | 1                                     | 1953    | -                                     |
| Flachstüchheim                    | "                                    | 6 050       | 6 050  | -                                       | 1 303   | 13,0  | 8  | 400  | 180  | 220                               | 1                                     | 1958    | 10                                    |
| Gebh.(a.friedh.)3)                | "                                    | 4 978       | 4 978  | -                                       | 8 998   | 90,0  | -  | -  | -  | -                                 | -                                     | -       | -                                     |
| Gebh.(n.friedh.)                  | "                                    | 51 725      | 42 392   | -                                       | 2 146   | 21,5  | 109  | 5 260  | 3 860  | 1 400                             | 1                                     | 1958    | 120                                   |
| Hallendorf f 4) 5)                | "                                    | 4 791       | 4 791  | -                                       | 1 394   | 14,0  | 15   | 75   | 70   | -                                 | -                                     | -       | -                                     |
| Heerte                            | "                                    | 5 276       | 5 276  | -                                       | 493   | 4,9   | 9  | 565  | 480  | 85                                | 1                                     | 1950    | 10                                    |
| Imendorf                          | "                                    | 5 322       | 5 322  | -                                       | 50 445  | 504,5   | -  | 640  | 270  | 370                               | 1                                     | 1953    | 3                                     |
| Lebenst.(a.friedh.)               | "                                    | 6 171       | 6 171  | -                                       | 488   | 4,9   | 8  | 200  | 200  | -                                 | 1                                     | 1925    | -                                     |
| Lebenst.(n.friedh.)               | "                                    | 169 331     | 158 000  | 11 331                                  | 1 744   | 17,4  | 534  | 13 850   | 13 100   | 750                               | 1                                     | 1959/78 | 260                                   |
| Reppner                           | Kirche                               | 4 253       | 4 253  | -                                       | 9 231   | 92,3  | 113  | 450  | 330  | 120                               | 1                                     | 1920    | -                                     |
| Salder                            | Stadt                                | 6 335       | 6 335  | -                                       | 870   | 8,7   | 11   | 970  | 890  | 80                                | 1                                     | 1954    | 15                                    |
| Thiede                            | "                                    | 68 209      | 49 969   | 32 843                                  | 9 231   | 92,3  | 113  | 2 550  | 2 200  | 350                               | 1                                     | 1960    | 92                                    |
| Watenst.(a.friedh.)               | "                                    | 1 795       | 1 795  | -                                       | 870   | 8,7   | -  | 10   | 10   | -                                 | 1                                     | 1940    | -                                     |
| Watenst.(n.friedh.)               | "                                    | 7 782       | 7 782  | -                                       | -   | -   | -  | 1 100  | 850  | 250                               | 1                                     | 1950    | 13                                    |

Ausländerfriedhöfe

|                                |       |         |        |   |   |   |   |       |       |   |   |   |   |
|--------------------------------|-------|---------|--------|---|---|---|---|-------|-------|---|---|---|---|
| Hallendorf<br>(Westernholz) 6) | Stadt | 4 596   | 4 596  | - | - | - | - | 814   | 814   | - | - | - | - |
| Lebenstedt<br>(Jammertal) 6)   | "     | 113 196 | 38 000 | - | - | - | - | 2 974 | 2 974 | - | - | - | - |

1) Dezimalstellen aufgerundet. 2) einschl. der durch Ablauf der Ruhefristen freigewordenen Grabstellen. 3) Friedhof außer Dienst gestellt. 4) Friedhof geschlossen.

5) Bestattungen erfolgen auf dem neuen Friedhof SZ-Lebenstedt. 6) Kriegsgräber haben unbegrenztes Ruherecht.

Städtische Friedhofskapellen auf kirchlichen Friedhöfen

Stand: 31. 12.

| Friedhof       | Grundstücks-eigentümer | Einwohnerzahl des Stadtteils | Vorhandene Kapellen | Baujahr | Benutzung 1980 in Tagen |
|----------------|------------------------|------------------------------|---------------------|---------|-------------------------|
| Salzgitter-    |                        |                              |                     |         |                         |
| Barum          | Kirche                 | 1 198                        | 1                   | 1953    | 10                      |
| Beddingen      | "                      | 538                          | 1                   | 1952    | 5                       |
| Beinum         | "                      | 538                          | 1                   | 1958    | 11                      |
| Engerode       | "                      | 303                          | 1                   | 1953    | 1                       |
| Flachstöckheim | "                      | 1 303                        | 1                   | 1957    | 23                      |
| Gitter         | "                      | 829                          | 1                   | 1962    | 9                       |
| Gr.Mahner      | "                      | 684                          | 1                   | 1958    | 4                       |
| Lesse          | "                      | 1 285                        | 1                   | 1957    | 1                       |
| Lichtenberg    | "                      | 2 291                        | 1                   | 1962    | 22                      |
| Lobwachtersen  | "                      | 944                          | 1                   | 1953    | 10                      |
| Ohlendorf      | "                      | 619                          | 1                   | 1953    | 8                       |
| Osterlinde     | "                      | 500                          | 1                   | 1963    | 2                       |
| Ringelheim     | "                      | 1 912                        | 1                   | 1953    | 26                      |
| Sauingen       | "                      | 584                          | 1                   | 1965    | 5                       |
| Üfingen        | "                      | 874                          | 1                   | 1949    | 7                       |

Städtische Grünanlagen

| Stadtteil        | 1979       |                    | 1980       |                    |
|------------------|------------|--------------------|------------|--------------------|
|                  | Anzahl     | Gemarkungen        | Anzahl     | Gemarkungen        |
| Salzgitter-      |            |                    |            |                    |
| Bad              | 28         | 546 622,0          | 28         | 553 506,0          |
| Barum            | -          | -                  | 1          | 1 343,0            |
| Bruchwachtersen  | 2          | 5 126,0            | 2          | 3 665,0            |
| Engelstedt       | 1          | 2 755,0            | 1          | 5 019,0            |
| Flachstöckheim   | 6          | 42 819,0           | 6          | 42 819,0           |
| Gebhardshagen    | 14         | 193 559,0          | 14         | 192 159,0          |
| Hallendorf       | 2          | 22 065,0           | 2          | 22 065,0           |
| Heerte           | 1          | 9 143,0            | 1          | 9 143,0            |
| Lebenstedt       | 60         | 2 543 516,0        | 66         | 2 575 644,0        |
| Lesse            | 1          | 16 428,0           | 1          | 16 428,0           |
| Lichtenberg      | 6          | 82 050,0           | 6          | 80 172,0           |
| Ohlendorf        | 2          | 1 981,0            | 2          | 1 981,0            |
| Reppner          | 3          | 357,0              | 3          | 357,0              |
| Ringelheim       | 2          | 819,0              | 2          | 819,0              |
| Salder           | 2          | 49 534,0           | 2          | 49 534,0           |
| Thiede           | 4          | 197 875,0          | 4          | 197 875,0          |
| <b>zusammen:</b> | <b>134</b> | <b>3 714 649,0</b> | <b>141</b> | <b>3 752 529,0</b> |

P f l e g e g r ä b e r

| Friedhof                    | Eigentümer <sup>1)</sup> | 1979                     |                          | 1980                     |                          |
|-----------------------------|--------------------------|--------------------------|--------------------------|--------------------------|--------------------------|
|                             |                          | davon                    |                          | davon                    |                          |
|                             |                          | Privat-<br>Pflegergräber | Kriegs-<br>Pflegergräber | Privat-<br>Pflegergräber | Kriegs-<br>Pflegergräber |
| Salzgitter-                 |                          |                          |                          |                          |                          |
| Bad (Waldfriedhof)          | St                       | 2                        | -                        | 2                        | -                        |
| Bad (ev. Friedhof)          | K                        | -                        | 10                       | -                        | 10                       |
| Bad (kath. Friedhof)        | K                        | -                        | 6                        | -                        | 6                        |
| Bad (ind. Friedhof)         | K                        | -                        | -                        | -                        | -                        |
| Beddingen                   | K                        | -                        | 8                        | -                        | 8                        |
| Beinum                      | K                        | -                        | 1                        | -                        | 1                        |
| Bleckenstedt                | St                       | -                        | 19                       | -                        | 19                       |
| Drütte                      | St                       | -                        | -                        | -                        | -                        |
| Engelstedt                  | St                       | -                        | -                        | -                        | -                        |
| Flachstöckheim              | St                       | -                        | 3                        | -                        | 3                        |
| Gebhardshagen (n. Friedhof) | St                       | -                        | -                        | -                        | -                        |
| Gebhardshagen (a. Friedhof) | St                       | -                        | -                        | -                        | -                        |
| Gitter                      | K                        | -                        | 2                        | -                        | 2                        |
| Gr. Mahner                  | K                        | -                        | 2                        | -                        | 2                        |
| Hallendorf                  | St                       | -                        | 166                      | -                        | 166                      |
| Hallendorf-Westernholz-     | St                       | -                        | 691                      | -                        | 691                      |
| Heerte                      | St                       | -                        | -                        | -                        | -                        |
| Hohenrode                   | K                        | -                        | 1                        | -                        | 1                        |
| Immendorf                   | St                       | -                        | 16                       | -                        | 16                       |
| Lebenstedt                  | St                       | 9                        | -                        | 8                        | -                        |
| Lebenstedt (a. Friedhof)    | St                       | 1                        | 96                       | 1                        | 96                       |
| Lebenstedt (Jammertal)      | St                       | -                        | 2 968                    | -                        | 2 968                    |
| Lesse                       | K                        | -                        | 1                        | -                        | 1                        |
| Lichtenberg                 | K                        | -                        | 3                        | -                        | 3                        |
| Lobmachersen                | K                        | -                        | 2                        | -                        | 2                        |
| Ohlendorf                   | K                        | -                        | 2                        | -                        | 2                        |
| Osterlinde                  | K                        | -                        | 2                        | -                        | 2                        |
| Reppner                     | St                       | -                        | -                        | -                        | -                        |
| Salder                      | St                       | -                        | 2                        | -                        | 2                        |
| Thiede                      | St                       | -                        | 21                       | -                        | 21                       |
| Üfinger                     | St                       | -                        | 2                        | -                        | 2                        |
| Waters'edt                  | St                       | 1                        | 7                        | 1                        | 7                        |

1) St = Stadt, K = Kirche.

Stadt. Kinderspielplätze

| Lage                              | Grundstücks-eigentümer | Kinderspielplätze<br>Gesamtfläche<br>in qm | Anzahl der Spielgeräte <sup>1)</sup>  |
|-----------------------------------|------------------------|--|---|
| <u>SZ-Bad</u>                     |                        |  |   |
| Am Nordholz                       | Stadt                  | 1 833                                      | 2 H, 1 Kl   |
| Hasenspringweg                    | WobauG                 | 1 500                                      | 1 S, 1 Kl   |
| Ernst-Reuter-Str.                 | Stadt                  | 1 962                                      | 1 R, 1 Kl, 1 Re, 2 S, 2 SR, 1 T, 1 HM   |
| Greifpark                         | "                      | 150  | 1 S   |
| Rektorenwinkel                    | "                      | 544  | 1 Ho, 2 Kl, 1 Pa  |
| Rob.-Koch-Platz                   | "                      | 42   | 1 S   |
| Roxy-Platz                        | "                      | 2 414                                      | 1 R, 1 Kl, 1 P, 3 S   |
| Ferierspielplatz<br>Friedenstraße | "                      | 1 000                                      | 1 gr.Ka, 1 kl. Ka, 1 Re, 1 SB, 5 SchH,<br>1 Hsch, 1 SM, 3 Sch, 3 R, 1 RI, 2 MW, |
| <u>SZ-Barum</u>                   |                        |  |   |
| Pfarranger                        | "                      | 495  | 1 DR  |
| An der Zuckerfabrik               | "                      | 2 353                                      | 1 R, 1 Ka, 1 HG, 1 KW, 1 S  |
| <u>SZ-Beddingen</u>               |                        |  |   |
| Hohle Straße                      | SZ-AG                  | 500  | 1 S, 1 RI, 1 W  |
| <u>SZ-Beinum</u>                  |                        |  |   |
| Lange Straße                      | Stadt                  | 549  | 1 DSCH, 1 W, 1 S  |
| <u>SZ-Bleckenstedt</u>            |                        |  |   |
|                                   | "                      | 1 500                                      | 1 KA, 1 DR, 1 S, 1 Kl   |
| <u>SZ-Bruchmachtersen</u>         |                        |  |   |
| Söhlekamp                         | "                      | 372  | 1 W, 1 S, 1 Kl  |
| Günne                             | "                      | 504  | 1 Kl m.R, 1 KIH, 1 SchH   |
| <u>SZ-Calbecht</u>                |                        |  |   |
|                                   | "                      | 460  | 1 Ho, 1 S, 1 W, 1 B   |
| <u>SZ-Drütte</u>                  |                        |  |   |
|                                   | ev.luth.Kirche         | 632  | 1 Kl, 1 Ka, 1 H   |
| <u>SZ-Engelstedt</u>              |                        |  |   |
|                                   | Stadt                  | 2 725                                      | 1 T, 1 HG, 1 HKI, 2 FT, 1 T   |
| <u>SZ-Engerode</u>                |                        |  |   |
|                                   | "                      | 1 040                                      | 1 R, 1 Sch, 1 SB, 1 Kl, 2 FT  |
| <u>SZ-Flachstückheim</u>          |                        |  |   |
| Gutspark Ohestraße                | "                      | 800  | 1 HM, 1 Ho, 1 W, 1 IH, 1 H, 1 Kl, 1 St,   |
|                                   | "                      | 800  | 1 Dsch, 1 W, 1 DS, 1 R, 2 SchH, 2 Kl  |
| <u>SZ-Gr.Mahner</u>               |                        |  |   |
|                                   | "                      | 400  | 1 SCHG, 1 SchH, 1 R, 1 HM, 1 HKI, 1 S   |
| <u>SZ-Gebhardshagen</u>           |                        |  |   |
| Am Heller - alt                   | "                      | 404  | 1 H, 1 Kl, 1 SPSCH  |
| Am Heller - neu                   | "                      | 4 520                                      | 2 FT, 1 DSch, 1 Ka, 1 R, 1 SB, 1 TPI  |
| Hardeweg                          | "                      | 181  | 2 W   |
| Sandgrubenweg                     | "                      | 4 790                                      | 1 DR, 2 W, 1 Kl, 1 S  |
| Oderstraße                        | "                      | 1 183                                      | 1 DR, 1 R, 1 Kl, 1 H, 1 S   |
| Zwölfackerweg                     | "                      | 1 216                                      | 2 DR, 1 Li, 1 SPH, 1 Pa, 1 RW, 1 R  |
| <u>SZ-Gitter</u>                  |                        |  |   |
| Auf dem Berg                      | "                      | 120  | 1 SCH, 1 Kl, 1 S  |
| Bruerscher Park                   | "                      | 51   | 1 SchH, 1 S   |
| <u>SZ-Hallendorf</u>              |                        |  |   |
| Bunker                            | SZ-WAG                 | 2 538                                      | 2 FT  |
| Immenhof                          | Stadt                  | 1 168                                      | 1 S, 1 Kl   |
| Schule                            | "                      | 605  | 1 DR, 1 DSCH, 1 S, 1 L  |
| Kämmerchenweg                     | "                      | 1 339                                      | 1 H, 1 S  |
| <u>SZ-Heerte</u>                  |                        |  |   |
| Hagedornweg                       | "                      | 2 439                                      | 1 DR, 1 J, 1 R  |
| Schulstr.                         | "                      | 400  | 2 HM, 1 H, 1 R  |

noch: Kinderspielplätze

| Lage                                       | Grundstücks-eigentümer | Kinderspielplätze Gesamtfläche in qm | Anzahl der Spielgeräte <sup>1)</sup>                                  |
|--|------------------------|--------------------------------------|---|
| <u>SZ-Hohenrode</u>                        | Stadt                  | 1 820                                | 1 R, 2 DR, 1 Pa, 1 H, 2 B, 1 T, 1 KIT, 1 Ho                           |
| <u>SZ-Immendorf</u>                        | "                      | 293                                  | 1 S, 2 R, 1 DR  |
| <u>SZ-Lebenstedt</u><br>Rathausspielplatz  | "                      | 5 000                                | 5 SchH, 2 RH, 1 HKI, 2 H, 1 T, 1 W, 1 R, 1 K,<br>1 HSch, 1 SCH, 2 TPI |
| Hirschgraben                               | "                      | 3 130                                | 2 FT  |
| Entenspill                                 | "                      | 1 942                                | 1 Ho, 1 B, 1 KI, 1 DR   |
| Fredenber                                  | "                      | 432                                  | 1 Fi, 1 TPF   |
| Verkehrskindergarten                       | "                      | 2 200                                | 14 V  |
| Theodor-Heuß-Str.                          | "                      | 2 595                                | 2 Ht  |
| Versammlungsplatz                          | "                      | 1 089                                | -   |
| Krähenriede                                | "                      | 3 477                                | 1 R, 2 P, 2 HPf, 1 DR, 2 FT   |
| Abenteuerspielplatz<br>Krähenriede         | "                      | 1 983                                | 1 Blo, 1 KIP, 1 SCHG, 2 KB, 1 Ma                                      |
| Alt Lebenstedt                             | "                      | 2 900                                | 1 R, 2 SCH, 1 Blo m. R + KI, 2 TPI, SPH                               |
| Sternataler                                | "                      | 1 213                                | 1 HKI, 1 DR, 1 W  |
| Haydenstr.                                 | "                      | 444                                  | 1 KI, 2 W   |
| Stadtpark                                  | "                      | 3 647                                | 2 SPT, 1 R, 1 DR, 1 Ho, 1 L, 1 Li                                     |
| Steinweg                                   | "                      | 1 641                                | 1 H, 1 KI, 2 BG, 1 DR   |
| <u>SZ-Lesse</u>                            | "                      | 400                                  | 2 SchH, 1 R, 1 H, 1 S, 1 SM   |
| <u>SZ-Lobmachersen</u><br>Frankfurter Str. | "                      | 1 000                                | 1 A, 2 Pa, 1 Ho, 1 HKI, 1 DSCH, 2 W, 1 B, 1 TH                        |
| <u>SZ-Ohlendorf</u>                        | "                      | 78                                   | 1 HG, 1 Pa  |
| <u>SZ-Reppner</u><br>Lesser Str.           | "                      | 189                                  | 1 KI, 1 S, 1 H, 2 FT, 3 BS  |
| Broistedter Str.                           | "                      | 5 500                                | 1 KI, 1 S, 1 H, 2 FT, 3 BS  |
| <u>SZ-Ringelheim</u><br>Meierkamp          | "                      | 1 213                                | 1 KI, 1 SCH, 1 R, 1 SR  |
| <u>SZ-Sauringen</u>                        | "                      | 1 000                                | 1 S, 2 FT   |
| <u>SZ-Thiede</u><br>Danziger Str.          | "                      | 4 077                                | 1 R, 1 B, 1 DR  |
| Hagenholz                                  | WAG                    | 2 503                                | 1 B, 1 DR, 1 KI, 1 R, 1 SPT, 1 S                                      |
| An der Kirche                              | Kirche                 | 1 770                                | 1 R, 1 HB, 1 KA   |
| <u>SZ-Üfingen</u><br>Triftweg              | Stadt                  | 587                                  | 1 DR, 1 HM, 1 S, 1 DR, 1 R  |
| <u>SZ-Watenstedt</u>                       | "                      | 597                                  | 1 Ka, 1 B, 1 H, 1 DR, 1 Sch, 1 KA                                     |

1) A=Ackerwagen, B=Blancierbaum, BA=Barren, BG=Ballfanggitter, Blo=Blockhaus, BS=Bockspringer, DR=Dortmunder Rüssel, DSCH= Doppelschaukel, DS = Drehscheibe, FT= Fußballtor, Fi=Findling, IH=Indianerhäuschen, H=Hangelgerüst, Hsch=Hanseatenschaukel, Ho=Holzhaus, HPf=Holzpfend, HM=Holländische Mühle, Ht=Holztore, HKI=Holzklettergerüst, HG=Holzgerüst, Ka=Karussell, KA=Kombi-Anlage, KB=Kletterbaum, KIT=Kletterturm, KI=Klettergerüst, KW=Kletterwand, Klp= Kletterpilz, L=Laufbahn (Lauftrommel), Li=Lindwurm, Mw=Malwände, Ma=Matschbecken, Pa=Pallisenberg, P=Pilz, Re=Reck, Rl=Rundlauf, RW=Reckwand, R=Rutsche, S=Sandkasten, SCH=Schaukel, SB=Seilbahn, SchH=Schaukelhahn, SM=Signalmast, SR=Stufenreck, SP=Spielgerät, SPH=Spielhaus, SPT=Spießtisch, SPSCH=Spielschiff, St=Steiggerät, TPI=Tischtennisplatte, T=Turngerät, TPF=Totempfahl, V=Verkehrsschilder, W=Wippe, SCHG=Schaukelgerüst.

Besucher in städt. Bädern

| J a h r     | f r e i b a d         |        |        |        | Hallenbad   |        | Sole-<br>wellen-<br>bad | ins-<br>ge-<br>samt |
|-------------|-----------------------|--------|--------|--------|-------------|--------|-------------------------|---------------------|
|             | S a l z g i t t e r - |        |        |        | Salzgitter- |        |                         |                     |
|             | Lebenst.              | Bad    | Gebh.  | Thiede | Lebenst.    | Thiede |                         |                     |
| 1 9 7 9     | 20 053                | 25 928 | 92 625 | 30 221 | 186 328     | 75 156 | 198 302                 | 628 613             |
| 1 9 8 0     | 21 467                | 34 230 | 65 389 | 22 004 | 204 614     | 77 373 | 221 240                 | 646 317             |
| d a v o n   |                       |        |        |        |             |        |                         |                     |
| Erwachsene  | 4 907                 | 9 063  | 28 634 | 8 418  | 59 655      | 27 758 | 90 935                  | 229 370             |
| Jugendliche | 16 332                | 25 125 | 35 803 | 13 337 | 76 507      | 26 874 | 84 244                  | 278 222             |
| Schulen     | 228                   | 42     | 952    | 249    | 34 284      | 12 651 | 29 885                  | 78 291              |
| Vereine     | -                     | -      | -      | -      | 34 168      | 10 090 | 16 176                  | 60 434              |

Mitglieder in Sportvereinen und Sportstätten

| Stadtteil          | Ver-<br>eine<br>ins-<br>ges. | Mit-<br>glieder<br>ins-<br>ges. | Städt., vereins eigene und gewerbl. Sportstätten |        |                        |                          |                        |                                     |                         |              |    |                              |                                |
|--------------------|------------------------------|---------------------------------|--|--------|------------------------|--------------------------|------------------------|-------------------------------------|-------------------------|--------------|----|------------------------------|--------------------------------|
|                    |                              |                                 | davon  |        | Spiel-<br>felder<br>1) | Rund-<br>lauf-<br>bahnen | Sport-<br>hallen<br>2) | Turn- u.<br>Gymnastik-<br>hallen 3) | Schwimm-<br>bäder<br>4) | Tennisfelder |    | Schieß-<br>sport-<br>anlagen | Sonst.<br>Sport-<br>stätten 5) |
|                    |                              |                                 | weib-<br>lich                                    | Freien |                        |                          |                        |                                     |                         | in<br>Hallen |    |                              |                                |
| 1979               | 90                           | 24 588                          | 9 175  | 46     | 6                      | 3                        | 44                     | 3 H/4 F                             | 46                      | 11           | 24 | -                            |                                |
| 1980               | 91                           | 24 864                          | 9 580  | 47     | 6                      | 3                        | 44                     | 3 H/4 F                             | 48                      | 11           | 22 | -                            |                                |
| davon              |                              |                                 |  |        |                        |                          |                        |                                     |                         |              |    |                              |                                |
| Salzgitter-<br>Bad | 14                           | 4 748                           | 2 042  | 7      | 2                      | -                        | 10                     | 1 SH/1F                             | 8                       | 3            | 1  | R/Tr/Sq                      |                                |
| Barum              | 2                            | 418                             | 131  | 1      | -                      | -                        | 1                      | -                                   | 2                       | -            | 1  | -                            |                                |
| Beddingen          | 3                            | 307                             | 123  | 1      | -                      | -                        | -                      | -                                   | -                       | -            | 1  | -                            |                                |
| Beinum             | 1                            | 155                             | 47   | 1      | -                      | -                        | -                      | -                                   | -                       | -            | -  | -                            |                                |
| Bleckenstedt       | 1                            | 150                             | 77   | 1      | -                      | -                        | -                      | -                                   | -                       | -            | -  | -                            |                                |
| Bruchwacht.        | -                            | -                               | -  | -      | -                      | -                        | -                      | -                                   | -                       | -            | -  | -                            |                                |
| Calbecht           | -                            | -                               | -  | -      | -                      | -                        | -                      | -                                   | -                       | -            | -  | -                            |                                |
| Drütte             | -                            | -                               | -  | -      | -                      | -                        | -                      | -                                   | -                       | -            | -  | -                            |                                |
| Engelstedt         | 1                            | 51                              | 50   | -      | -                      | -                        | -                      | -                                   | -                       | -            | -  | -                            |                                |
| Engerode           | -                            | -                               | -  | -      | -                      | -                        | -                      | -                                   | -                       | -            | 2  | -                            |                                |
| Flachstöckh.       | 3                            | 439                             | 158  | 1      | -                      | -                        | 1                      | -                                   | -                       | -            | 1  | -                            |                                |
| Gebhardsh.         | 4                            | 1 615                           | 660  | 2      | 1                      | -                        | 2                      | 1 F                                 | 5                       | -            | 1  | -                            |                                |
| Gitter             | 2                            | 240                             | 31   | -      | -                      | -                        | -                      | -                                   | 2                       | 4            | -  | -                            |                                |
| Gr.Mahner          | 2                            | 204                             | 41   | 1      | -                      | -                        | -                      | -                                   | -                       | -            | 1  | Tr                           |                                |
| Hallendorf         | 2                            | 561                             | 163  | 2      | -                      | -                        | 1                      | -                                   | 2                       | -            | 1  | -                            |                                |
| Heerte             | 2                            | 226                             | 25   | 1      | -                      | -                        | -                      | -                                   | -                       | -            | -  | -                            |                                |
| Hohenrode          | -                            | -                               | -  | -      | -                      | -                        | -                      | -                                   | -                       | -            | -  | -                            |                                |
| Imendorf           | 1                            | 224                             | 100  | 1      | -                      | -                        | -                      | -                                   | -                       | -            | 4  | Re/E                         |                                |
| Lebenstedt         | 30                           | 9 244                           | 3 672  | 14     | 2                      | 2                        | 20                     | 1 H/1F                              | 18                      | 1            | 1  | -                            |                                |
| Lesse              | 2                            | 603                             | 224  | 1      | -                      | -                        | 1                      | -                                   | 4                       | -            | 2  | R/Tr                         |                                |
| Lichtenberg        | 4                            | 1 143                           | 548  | 1      | -                      | -                        | 1                      | -                                   | -                       | -            | -  | -                            |                                |
| Lobwächters.       | 1                            | 331                             | 123  | 1      | -                      | -                        | 1                      | -                                   | -                       | -            | -  | -                            |                                |
| Ohlendorf          | 1                            | 209                             | 48   | 1      | -                      | -                        | -                      | -                                   | -                       | -            | -  | -                            |                                |
| Osterlinde         | -                            | -                               | -  | -      | -                      | -                        | -                      | -                                   | -                       | -            | -  | -                            |                                |
| Reppner            | -                            | -                               | -  | -      | -                      | -                        | -                      | -                                   | -                       | -            | 1  | -                            |                                |
| Ringelheim         | 2                            | 638                             | 190  | 2      | -                      | -                        | 1                      | -                                   | 2                       | -            | -  | R                            |                                |
| Salder             | 2                            | 708                             | 261  | 2      | -                      | -                        | 1                      | -                                   | -                       | -            | 1  | -                            |                                |
| Sauingen           | 1                            | 60                              | 10   | -      | -                      | -                        | -                      | -                                   | -                       | -            | 3  | -                            |                                |
| Thiede             | 6                            | 2 050                           | 708  | 4      | 1                      | 1                        | 2                      | 1 H/1F                              | 5                       | 3            | 1  | -                            |                                |
| Üfingen            | 3                            | 433                             | 135  | 1      | -                      | -                        | -                      | -                                   | -                       | -            | -  | -                            |                                |
| Watenstedt         | 1                            | 107                             | 13   | 1      | -                      | -                        | 1                      | -                                   | -                       | -            | -  | -                            |                                |

Altersstruktur der Sporttreibenden in Salzgitter

| Jahr     | Sport-<br>treibende<br>insgesamt | Alter der Sporttreibenden |           |            |            |            |            |            |
|----------|----------------------------------|---------------------------|-----------|------------|------------|------------|------------|------------|
|          |                                  | bis 5 J.                  | 6 - 10 J. | 11 - 14 J. | 15 - 18 J. | 19 - 21 J. | 22 - 25 J. | über 25 J. |
| 1979     | 24 588                           | 439                       | 2 470     | 4 166      | 3 104      | 1 473      | 1 703      | 11 233     |
| 1980     | 24 864                           | 557                       | 2 452     | 4 053      | 3 329      | 1 570      | 1 597      | 11 306     |
| davon    |                                  |                           |           |            |            |            |            |            |
| männlich | 15 284                           | 224                       | 1 276     | 2 258      | 2 077      | 1 092      | 1 077      | 7 280      |
| weiblich | 9 580                            | 333                       | 1 176     | 1 795      | 1 252      | 478        | 520        | 4 026      |

1) vom Fußballverband für Wettspiele zugelassen. 2) mind. 800 qm. 3) mind. 80 qm. 4) H = Hallenbad, F = Freibad, SH = Solewellenbad. 5) R = Reitsportanlage, Re = Regattastrecke, Tr = Trimpfad, Sq = Squashanlage E = Eissporthalle.



Ausgaben für den Sport

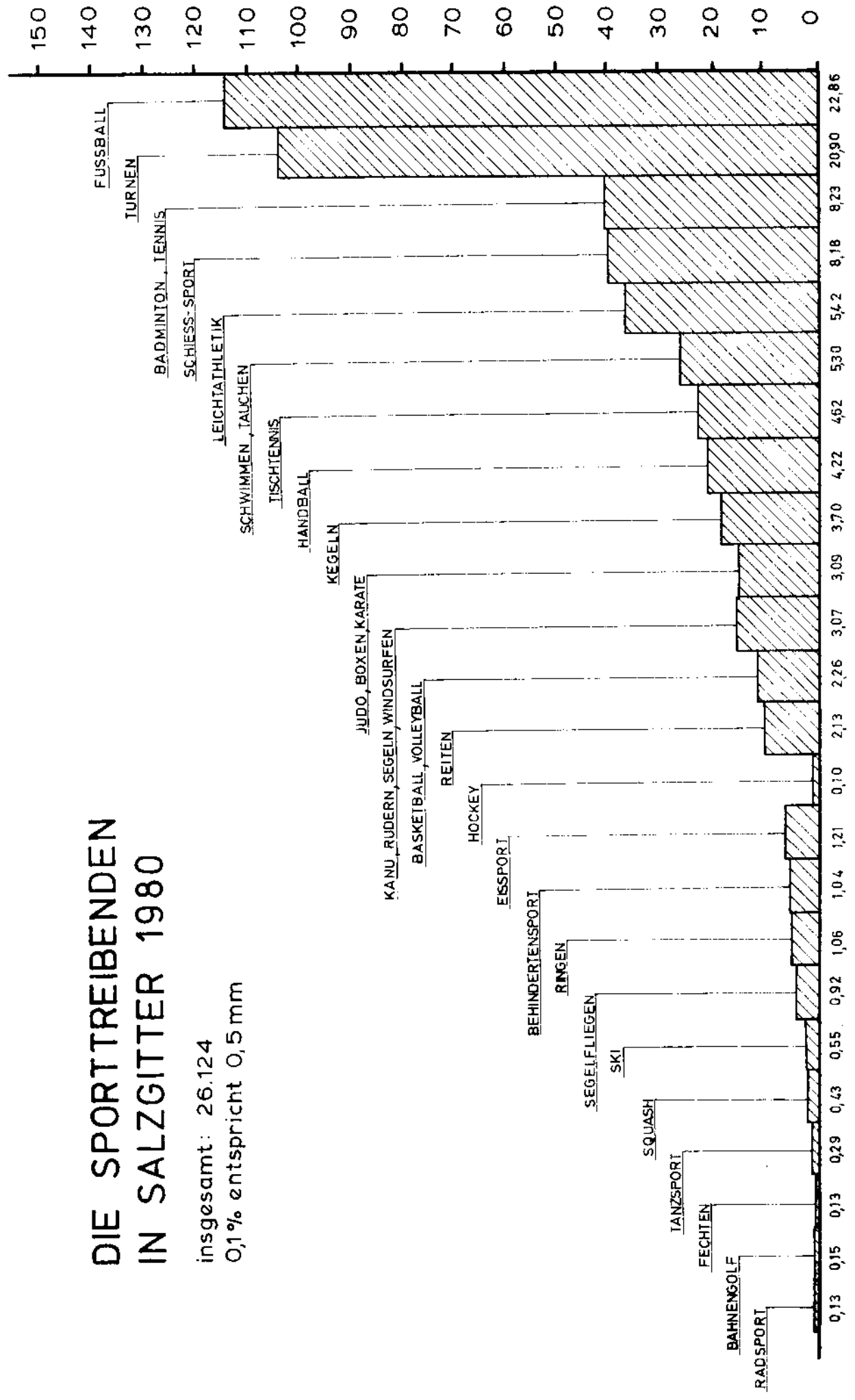
Stand: 31. 12.

|   | 1971     | 1972    | 1973    | 1974    | 1975    | 1976      | 1977      | 1978      | 1979      | 1980                     |
|---|----------|---------|---------|---------|---------|-----------|-----------|-----------|-----------|--------------------------|
| <u>A. Zuschüsse an Vereine</u>  |          |         |         |         |         |           |           |           |           |                          |
| Zuschüsse für Sportplatz-<br>pacht und Raummieten   | 19 419   | 20 193  | 16 800  | 13 093  | 11 735  | 8 325     | 9 381     | 10 247    | 9 631     | 12 551                   |
| Zuschüsse z. Sportstätten.  | 348 834  | 247 518 | 271 110 | 358 174 | 238 000 | 204 170   | 321 690   | 299 200   | 356 600   | 457 500                  |
| Lfd.Unterhalt f.Sportanl.   | 71 771   | 94 979  | 148 914 | 184 227 | 200 605 | 203 877   | 222 363   | 239 933   | 256 668   | 283 445                  |
| Zuschüsse f. Sportgeräte  | 26 811   | 24 076  | 23 820  | 20 598  | 20 948  | 21 159    | 20 600    | 82 195    | 67 159    | 66 954                   |
| Sportärztl. Betreuung   | 1 048    | 906     | 867     | 1 218   | 1 235   | 1 220     | 1 216     | 2 648     | 949       | 741                      |
| Lehrgänge, Veranstalt.  | 31 887   | 26 515  | 33 532  | 47 056  | 26 261  | 28 770    | 29 224    | 34 730    | 36 992    | 57 459                   |
| Sportlehrkräfte und<br>Übungsleiter   | 1 53 091 | 60 262  | 74 644  | 106 458 | 122 439 | 127 784   | 143 875   | 149 611   | 167 183   | 183 685                  |
| Generalinstandsetzungen   | -        | -       | -       | 67 570  | 56 450  | 47 730    | 43 256    | 67 820    | 63 700    | 111 500                  |
| Teiln.an Meisterschaften<br>u.Fahrten Regional- u.<br>Bundesliga  | -        | -       | -       | 17 169  | 35 289  | 33 203    | 49 932    | 53 092    | 69 338    | 94 767                   |
| Vereinsjubiläen   | -        | -       | -       | -       | 10 595  | 7 000     | 6 000     | 2 000     | 10 620    | 4 600                    |
| Sonst.Zuschüsse (Veranstaltungen in<br>Salzgitter, Talentförderung, Er-<br>weiterung des Sportangebots) | -        | -       | -       | -       | -       | -         | -         | -         | -         | 42 987                   |
| <u>B. Investitionen für</u>   |          |         |         |         |         |           |           |           |           |                          |
| Stadt. Sportstätten   | -        | -       | -       | -       | -       | 4 602 000 | 7 277 950 | 5 268 723 | 4 368 895 | 10 648 100 <sup>1)</sup> |
| Zuschüsse f.d.Betrieb d.<br>frei- u. Hallenbäder,<br>Thermal-Solbad                                     | -        | -       | -       | -       | -       | 3 592 304 | 4 168 884 | 4 383 399 | 4 179 008 | 4 190 404                |

1) Es handelt sich um die im städt. Haushalt bereitgestellten Beträge.

# DIE SPORTTREIBENDEN IN SALZGITTER 1980

insgesamt: 26.124  
0,1% entspricht 0,5 mm



Sportvereine und aktive Sportler <sup>1)</sup> nach Sportarten

Stand: 31. 12.

| Sportart               | Anzahl der Vereine       | Aktive Sportler <sup>1)</sup> |                |
|------------------------|--------------------------|-------------------------------|----------------|
|                        |                          | insgesamt                     | davon weiblich |
| Badminton              | 4                        | 274                           | 110            |
| Bahnengolf             | 1                        | 39                            | 9              |
| Basketball             | 1                        | 60                            | 18             |
| Behindertensport       | 2                        | 271                           | 104            |
| Billard                | -                        | -                             | -              |
| Bob- u. Schlittensport | -                        | -                             | -              |
| Boxen                  | 1                        | 194                           | 87             |
| Eisport 2)             | 2                        | 317                           | 200            |
| Fechten                | 1                        | 35                            | 14             |
| Fußball                | 28                       | 5 973                         | 689            |
| Gehörlosensport        | -                        | -                             | -              |
| Gewichtheben           | -                        | -                             | -              |
| Golf                   | -                        | -                             | -              |
| Handball               | 12                       | 1 102                         | 395            |
| Hockey                 | 1                        | 28                            | -              |
| Judo                   | 4                        | 281                           | 36             |
| Kanu                   | 2                        | 271                           | 116            |
| Karate                 | 5                        | 332                           | 32             |
| Kegeln 3)              | 10                       | 966                           | 382            |
| Leichtathletik         | 15                       | 1 416                         | 765            |
| Radsport               | 1                        | 33                            | 12             |
| Rasenkraftsport        | -                        | -                             | -              |
| Reiten                 | 3                        | 556                           | 303            |
| Ringen                 | 2                        | 277                           | 39             |
| Rollsport              | -                        | -                             | -              |
| Rudern                 | 1                        | 117                           | 40             |
| Rugby                  | -                        | -                             | -              |
| Schwimmen 4)           | 11                       | 1 161                         | 564            |
| Segelfliegen           | 2                        | 241                           | 26             |
| Segeln (Windsurfen)    | 3                        | 413                           | 71             |
| Skilauf                | 3                        | 143                           | 59             |
| Squash                 | 1                        | 113                           | 40             |
| Schießsport 5)         | 23                       | 2 137                         | 506            |
| Tanzsport              | 2                        | 76                            | 76             |
| Tauchen 6)             | 2                        | 223                           | 71             |
| Tennis                 | 10                       | 1 877                         | 811            |
| Tischtennis            | 18                       | 1 206                         | 336            |
| Turnen 7)              | 23                       | 5 461                         | 4 014          |
| Volleyball             | 7                        | 531                           | 281            |
| <b>zusammen:</b>       | <b>201 <sup>8)</sup></b> | <b>26 124</b>                 | <b>10 206</b>  |

1) Die Zahl der aktiven Sportler ist höher als die Zahl der Sportvereinsmitglieder, weil eine Anzahl von Mitgliedern in mehreren Sportarten aktiv ist. 2) einschl. Eiskunstlauf, Eistanz, Eisstockschießen. 3) einschl. Bowling. 4) einschl. Wasserball und Wasserspringen. 5) einschl. Bogenschießen. 6) einschl. Flossenschwimmen. 7) einschl. Gymnastik, Trampolinturnen, Faustball und Prellball. 8) 201 Abteilungen in 91 Sportvereinen.

Amtsvormundschaften

Stand: 31. 12.

| Jahr | Amtsvormundschaften               |             |              | Vater-<br>schafts-<br>anerken-<br>nungen | Unterhaltsklagen                  |   |  | Mündel-<br>geld-<br>ein-<br>nahmen<br>-DM-     |
|------|-----------------------------------|-------------|--------------|--|-----------------------------------|---|--|--|
|      | Zu-<br>gang                       | Ab-<br>gang | Be-<br>stand |  | ins-<br>ge-<br>samt               | für<br>aus-<br>wärtige<br>Mündel        | mit<br>Erfolg<br>abge-<br>schlossen                      |  |
| 1979 | 25                                | 39          | 191          | 81                                       | 110                               | 3                                       | 28   | 1 942 331                                      |
| 1980 | 46                                | 79          | 158          | 62                                       | 102                               | 4                                       | 37   | 2 175 469                                      |
| Jahr | Amtspflegschaften                 |             |              |  |                                   |   |  |  |
|      | Spar-<br>buch-<br>bestand<br>-DM- | Zu-<br>gang | Ab-<br>gang  | Bestand                                  | d a v o n                         |   |  |  |
|      |                                   |             |              |  | Unterhalts-<br>pflög-<br>schaften | Sorge-<br>rechts-<br>pflög-<br>schaften | Ehelich-<br>keits-<br>anfeh-<br>tungs-<br>pflög-<br>sch. | Pflög-<br>schaften<br>für<br>Leibes-<br>frucht |
| 1979 | 338 145                           | 339         | 165          | 959                                      | 136                               | 27                                      | 11   | -  |
| 1980 | 503 973                           | 255         | 172          | 1 042                                    | 143                               | 31                                      | 16   | -  |

Pflegestellenwesen und Vormundschaftsgerichtshilfe

| Jahr | Pflegekinder                       |                                 |  | Adop-<br>ti-<br>onen | Stellungnahmen des Jugendamtes im Rahmen der Jugendgerichtshilfe |                                      |                 |   |   |                         |
|------|------------------------------------|---------------------------------|--|----------------------|--|--------------------------------------|-----------------|---|---|-------------------------|
|      | In Pflegestellen<br>im Stadtgebiet |                                 | Ferner<br>in auswärt.<br>Pflög-<br>stellen<br>vermittelt |                      | Vorschlag<br>von Vor-<br>mündern,<br>Pflögern,<br>Beiständen     | Stellungnahmen                       |                 |   | Sorge-<br>rechts-<br>ent-<br>zie-<br>hungen | sonst.<br>An-<br>fragen |
|      | ins-<br>ge-<br>samt                | davon<br>nicht<br>ehe-<br>liche |  |                      |  | in<br>Sorge-<br>rechts-<br>verfahren | zu Anträgen auf |   |   |                         |
|      |                                    |                                 |  |                      | Ehemündigkeits-<br>erklärungen                                   | Kinder-<br>geld                      |                 |   |   |                         |
| 1979 | 76                                 | 36                              | 4  | 23                   | 183  | 295                                  | 15              | 8 | 3   | 1 458                   |
| 1980 | 107                                | 39                              | 4  | 10                   | 216  | 317                                  | 16              | 5 | 6   | 1 410                   |

Jugendfürsorge

| Jahr | Zahl der Fälle        |     |                                    |    |                        |    |       |                                |    |                     |    |     |    |                         |     |
|------|-----------------------|-----|------------------------------------|----|------------------------|----|-------|--------------------------------|----|---------------------|----|-----|----|-------------------------|-----|
|      | Formlose<br>Betreuung |     | Erziehungs-<br>beistand-<br>schaft |    | Fürsorge-<br>erziehung |    |       | Freiwillige<br>Erziehungshilfe |    | Jugendgerichtshilfe |    |     |    | Erziehungs-<br>beratung |     |
|      | M.                    | W.  | M.                                 | W. | M.                     | W. | Antr. | M.                             | W. | M.                  | W. | M.  | W. | M.                      | W.  |
| 1979 | 1 096                 | 948 | 9                                  | 1  | 24                     | 6  | 3     | 67                             | 28 | 223                 | 17 | 190 | 11 | 280                     | 116 |
| 1980 | 1 139                 | 983 | 5                                  | 4  | 20                     | 4  | 3     | 64                             | 22 | 281                 | 47 | 271 | 28 | 254                     | 132 |

Jugendhilfeeinrichtungen

| Jahr              | Kindertagesstätten (Kindergärten) 1) |   |                     |                   |                 |                   |                   |                   |        |    | Zu-<br>schüsse<br>d. Stadt<br>-DM- |
|-------------------|--------------------------------------|---|---------------------|-------------------|-----------------|-------------------|-------------------|-------------------|--------|----|------------------------------------|
|                   | ins-<br>ge-<br>samt                  | betreute<br>Kinder<br>insgesamt<br>Monats-Ø | davon betreut durch |                   |                 |                   |                   |                   |        |    |                                    |
|                   |                                      |   | Arbeiterwohlf.      |                   | Caritas-Verband |                   | Diakonisches Werk |                   | DPWV   |    |                                    |
| Kinder-<br>gärten | Kinder                               | Kinder-<br>gärten                           | Kinder              | Kinder-<br>gärten | Kinder          | Kinder-<br>gärten | Kinder            | Kinder-<br>gärten | Kinder |    |                                    |
| 1979              | 26                                   | 1 572                                       | 1                   | 89                | 5               | 374               | 19                | 1 039             | 1      | 70 | 1 388 035                          |
| 1980              | 28                                   | 1 693                                       | 1                   | 90                | 6               | 385               | 20                | 1 143             | 1      | 75 | 1 506 022                          |

1) zusätzl. 1 Heilpädagogischer Hort: 6 bzw. 7 Plätze und 1 Sonderkindergarten betreut durch die Stadt Salzgitter mit 25 Plätzen.

Jugendfreizeitstätten

Stand: Dezember

| Jahr | Ständige Jugendfreizeitstätten 1) |                  |                                     | Über-<br>nach-<br>tungs-<br>plätze | Von den Besuchern genutzte<br>Räume in den<br>Jugendfreizeitstätten<br>Spalte 2 |                 |
|------|-----------------------------------|------------------|-------------------------------------|------------------------------------|---|-----------------|
|      | Zahl                              | darunter         |                                     |                                    | Zahl  | Fläche<br>in qm |
|      |                                   | stadt-<br>eigene | auch anderen<br>Zwecken<br>dienende |                                    |   |                 |
| 1    | 2                                 | 3                | 4                                   | 5                                  | 6   | 7               |
| 1979 | 8                                 | 5                | -                                   | -                                  | 59  | 2 163           |
| 1980 | 8                                 | 5                | -                                   | -                                  | 59  | 2 163           |

1) in SZ-Bad, SZ-Lebenstedt, SZ-Thiede und SZ-Watenstedt.

Erholungsfürsorge

| Jahr | Zahl der Kinder, die<br>zur Erholung verschickt waren |                  |                         |                  |
|------|---|------------------|-------------------------|------------------|
|      | ins-<br>gesamt  | davon            |                         |                  |
|      |   | unter<br>6 Jahre | 6 bis unter<br>10 Jahre | über<br>10 Jahre |
| 1979 | 252   | 10               | 87                      | 155              |
| 1980 | 256   | 1                | 116                     | 139              |

Ausgaben für die Jugendpflege 1971 - 1980

Stand: 31. 12.

|   | 1971    | 1972    | 1973    | 1974    | 1975    | 1976    | 1977    | 1978    | 1979    | 1980    |
|---|---------|---------|---------|---------|---------|---------|---------|---------|---------|---------|
| <u>Jugendpflege</u>   |         |         |         |         |         |         |         |         |         |         |
| Jugenderholungs-<br>pflege,<br>Stadtranderholung                                  | 35 000  | 35 000  | 33 810  | 45 430  | 31 055  | 31 545  | 21 625  | 32 242  | 32 855  | 43 020  |
| Zuschüsse für Fahrten<br>und Lager  | 27 832  | 26 025  | 27 757  | 44 397  | 44 763  | 45 770  | 50 158  | 83 895  | 80 023  | 74 907  |
| In ernationale Jugend-<br>begegnung u. Austausch                                  | 23 308  | 47 858  | 51 708  | 47 743  | 51 211  | 44 581  | 42 634  | 34 481  | 50 712  | 75 705  |
| Lehrgänge für Gruppen-<br>leiter  | 180     | 545     | 725     | -       | 919     | -       | -       | -       | 941     | -       |
| Veranstaltungen einschl.<br>Berlinbegegnungen<br>(ohne Neuwark)                   | 15 238  | 29 495  | 25 355  | 68 450  | 52 194  | 49 244  | 39 654  | 48 785  | 61 421  | 84 836  |
| Arbeitshilfen f. d.<br>Gruppenarbeit d.<br>Organisationen                         | 10 584  | 7 366   | 16 698  | 20 001  | 17 433  | 18 725  | 22 492  | 22 492  | 29 899  | 26 845  |
| Zuschüsse f. verbands-<br>eigene Jugendheime u.<br>Anmietung v. Jugend-<br>räumen | 18 482  | 17 482  | 20 789  | 34 986  | 30 980  | 35 000  | 4 395   | 4 950   | 6 145   | 8 995   |
| Zuschüsse für "offene<br>Tür-Arbeit"  | -       | -       | -       | -       | -       | -       | -       | -       | 45 000  | 45 000  |
| insgesamt:  | 130 624 | 163 771 | 176 842 | 261 007 | 228 555 | 224 865 | 215 958 | 226 845 | 306 996 | 359 308 |

Jugendgruppen und -verbände  
in der Stadt Salzgitter

Stärkemeldungen

Stand: 31. 12.

|            |                        |        |            |
|------------|------------------------|--------|------------|
| I          | Evang. Jugend          | 647    | Mitglieder |
| II         | Kath. Jugend           | 945    | "          |
| III        | DGB-Jugend             | 2 483  | "          |
| IV         | Sportjugend            | 11 862 | "          |
| V          | Jugendfeuerwehr        | 354    | "          |
| VI         | Jugendrotkreuz         | 177    | "          |
| VII        | Sonstige Jugendgruppen | 756    | "          |
| insgesamt: |                        | 17 224 | Mitglieder |

Besucherzahlen in den städt. Jugendfreizeitstätten

Stand: 31. 12.

| Jahr | SZ-Bad<br>Jahnstr. | SZ-Bad<br>Vöppst. Tor | SZ-<br>Lebenstedt | SZ-<br>Thiede | SZ-<br>Watenstedt | insgesamt |
|------|--------------------|-----------------------|-------------------|---------------|-------------------|-----------|
| 1975 | 60 057             | 4 446                 | 39 968            | 18 627        | 4 513             | 127 611   |
| 1976 | 56 298             | 33 461                | 39 516            | 18 807        | 4 486             | 152 568   |
| 1977 | 50 196             | 21 351                | 47 802            | 63 218        | 6 222             | 188 789   |
| 1978 | 25 872             | 28 765                | 42 768            | 83 505        | 4 964             | 185 874   |
| 1979 | 31 971             | 31 582                | 28 513            | 75 014        | 4 146             | 171 226   |
| 1980 | 40 086             | 34 407                | 39 643            | 86 438        | 3 236             | 203 810   |

Jugendpflege

1. Internationaler Jugendaustausch

A. Thamesdown/England

|                      |                          |  |
|----------------------|--------------------------|--|
| <u>in Salzgitter</u> | vom 17. 1. - 23. 1. 1980 | Ratsdelegation<br>5 Teilnehmer   |
|                      | vom 24. 5. - 31. 5. 1980 | Thamesdown Ladies<br>21 Teilnehmer   |
|                      | vom 27. 6. - 2. 7. 1980  | Delegation aus Wiltshire<br>13 Teilnehmer  |
|                      | vom 20. 7. - 1. 8. 1980  | Musiker, Damen- und Herren-<br>fußballmannschaft, ev. Jugend,<br>Schwimmer sowie allgem. Gruppen<br>140 Teilnehmer |

Höhepunkte dieses Besuches waren das Konzert der "Youth Brass Band" in den Blumentriften sowie die Fahrt auf der Weser ab Hörter.

|                                 |                         |  |
|---------------------------------|-------------------------|--|
| <u>Salzgitter in Thamesdown</u> | vom 9. 8. - 24. 8. 1980 | Fußballmannschaft, Tischtennis-<br>und Volleyballspieler, Leicht-<br>athleten, ev. Jugend, Kanuten u.<br>Angler<br>68 Teilnehmer |
|---------------------------------|-------------------------|--|

Ein besonderer Höhepunkt in England war die Aufführung der Drama-Gruppe mit einem Stück von Thornton Wilder im Kunst-Center der Stadt Thamesdown.

B. Imatra/Finnland

|                      |                         |   |
|----------------------|-------------------------|---|
| <u>in Salzgitter</u> | vom 22. 4. - 1. 5. 1980 | Schülerchor und Begleitorchester<br>57 Teilnehmer |
|                      | vom 24. 6. - 3. 7. 1980 | Ruderer und Volkstänzer<br>41 Teilnehmer          |

Höhepunkte dieses Besuches waren die Freundschaftsruderregatten Salzgitter-Imatra auf dem Salzgittersee sowie die Vorführungen der Volkstanzgruppe zur Eröffnung des Altstadtfestes in Salzgitter-Bad.

|                             |                          |                                       |
|-----------------------------|--------------------------|---------------------------------------|
| <u>Salzgitter in Imatra</u> | vom 31. 7. - 18. 8. 1980 | Ruder-Club<br>10 Teilnehmer           |
|                             | vom 2. 8. - 18. 8. 1980  | Mandolinen-Orchester<br>36 Teilnehmer |

C. Creteil/frankreich

|                              |                          |   |
|------------------------------|--------------------------|---|
| <u>Salzgitter in Creteil</u> | vom 17. 3. - 27. 3. 1980 | Schülergruppe der Emil-Langen-<br>Realschule<br>21 Teilnehmer |
| <u>Creteil in Salzgitter</u> | vom 11. 4. - 19. 4. 1980 | Schülergruppe<br>21 Teilnehmer                                |
|                              | vom 2. 11. - 8. 11. 1980 | Schülergruppe<br>27 Teilnehmer                                |



## 2. Jugendfreizeitstätten

### a) SZ-Bad, Jahnstraße

Veranstaltungen außerhalb des ständigen Programms:

Karnevalsveranstaltungen, Fußball- und Tischtennisturniere, Zeltlager für Kinder und Jugendliche, Ferienfahrten und -veranstaltungen, Orientierungsfahrten, Veranstaltungen zum Altstadtfest, 3. Woche der Jugend.

Verbände in der Freizeitstätte:

Pfadfinder.

### b) SZ-Bad, Vöppstedter Tor

Veranstaltungen außerhalb des ständigen Programms:

Tagesfahrten, Sommernachtsfest, Flohmarkt, Beteiligung am Altstadtfest, 3. Woche der Jugend.

Verbände in der Jugendfreizeitstätte:

Jusos, VHS, Club junger Hausfrauen.

### c) SZ-Lebenstedt, Swindonstraße

Veranstaltungen außerhalb des ständigen Programms:

Ferienfahrten und -veranstaltungen, Karnevalsveranstaltungen, Zeltlager, Fußball- und Tischtennisturniere, 3. Woche der Jugend.

Verbände in der Jugendfreizeitstätte:

Schachverein, Anglerjugend, Buchenlandjugend, Jusos, Falken, Pfadfinder, Angestelltenjugend und Landjugend.

### d) SZ-Thiede, Am Sportpark

Veranstaltungen außerhalb des laufenden Programms:

Internationales Jugendfußballturnier, Tischtennisturniere, Ferienveranstaltungen und -fahrten, Zeltlager, 3. Woche der Jugend.

Verbände und Vereine, die der Jugendfreizeitstätte angegliedert sind:

TSV Thiede, FC Viktoria Thiede, Naturfreunde, Jungsozialisten, Jugend-Rot-Kreuz, Freiwillige Feuerwehr (Jugend), DLRG-Jugend, Budo-Sportclub, Memoire-Fanclub.

### e) SZ-Watenstedt, Watenstedter Straße

Der Jugendraum wird von nicht organisierten Jugendlichen für Disco-Veranstaltungen genutzt. Außerdem steht der Raum für folgende Verbände zur Verfügung:

Fanfarenzug, Pfadfinder, TSV-Jugend und einigen Erwachsenenorganisationen

## 3. Jugendzeltlager Neuwerk

Offene Maßnahmen während der Sommerferien

|                    |                            |                    |                               |
|--------------------|----------------------------|--------------------|-------------------------------|
| a) 17. 7. - 31. 7. | 83 Kd. u. Jugendl.         | 11 Betreuer        | 1 316 Verpflegungstage        |
| b) 31. 7. - 14. 8. | 76 Kd. u. Jugendl.         | 10 Betreuer        | 1 204 Verpflegungstage        |
| c) 14. 8. - 27. 8. | 79 Kd. u. Jugendl.         | 11 Betreuer        | 1 170 Verpflegungstage        |
|                    | <u>238 Kd. u. Jugendl.</u> | <u>32 Betreuer</u> | <u>3 690 Verpflegungstage</u> |

## 4. Ferienfreizeit in Fichtelberg

In der Zeit vom 19. 7. - 6. 8. 1980 wurde für 8 - 12jährige Kinder eine Ferienfreizeit in Fichtelberg am Fichtelsee durchgeführt.

Teilnehmer: 69 Kinder

5. Ferien in Salzgitter 1980

Auch im Jahr 1980 erfreute sich das Programm "Ferien in Salzgitter" bei Kindern und Jugendlichen großer Beliebtheit.

An den 8 Tagesfahrten, die in die nähere und weitere Umgebung führten, nahmen insgesamt 549 Kinder und Jugendliche plus Betreuer teil.

Als besondere Attraktion wurden auch im Jahr 1980 die Zirkusveranstaltungen des Familienzirkus "Aramant" angeboten. Über 1 100 Kinder und Erwachsene besuchten die Vorstellungen in den verschiedenen Stadtteilen.

Auch die 19 Discoververanstaltungen und die verschiedenen Interessengruppen waren gut besucht.

6. Puppenspielwoche vom 13. - 17. 10. 1980

Im Rahmen des vorbeugenden Jugendschutzes wurde vom 13. - 17. 10. 1980 mit den "Kullerköpfen" Berlin die Puppenspielwoche für die Salzgitteraner Schulen auch 1980 durchgeführt.

Ca. 2 000 Kinder nahmen an 5 Veranstaltungen teil.

7. Auswertetagung und Betreuertreffen

Am 6. 12. 1980 fand ein Betreuertreffen in der Jugendfreizeitstätte Salzgitter-Thiede statt, an das sich am 7. 12. 1980 eine Auswertetagung über die durchgeführten Maßnahmen anschloß. An der Auswertetagung nahmen 50 Betreuer und Helfer teil.

8. Skifreizeit vom 27. 12. 1980 - 5. 1. 1981

Auch zum Jahreswechsel 1980/81 wurde wieder eine Skifreizeit durchgeführt. Neben einem Skikursus wurde ein jugendpflegerisches Programm angeboten. 48 Kinder und Jugendliche und 6 Betreuer nahmen an dieser Freizeit teil.

9. Zuschüsse an Jugendgruppen und Verbände

a) Lager und Fahrten

Es wurden 114 Fahrten mit insgesamt 24 857 Verpflegungstagen durchgeführt. Der städtische Zuschuß belief sich insgesamt auf 74 907,25 DM.

b) Jugenderholungspflege 1980

An den Maßnahmen der Jugenderholungspflege konnten 108 Kinder aus sozial schwachen Familien teilnehmen. 35 Plätze wurden von den Wohlfahrtsverbänden belegt. Der Zuschuß hierfür betrug 3 675,— DM.

72 Plätze wurden von den Jugendorganisationen in Anspruch genommen mit einem Zuschuß von 6 685,— DM.

c) Stadtranderholung

Für die Maßnahmen der Stadtranderholung im Stadtgebiet erhielten die Wohlfahrtsverbände einen Zuschuß von 6 600,— DM.

d) Zuschüsse an Jugendgruppen und Verbände

|                                       |             |
|---------------------------------------|-------------|
| Arbeitshilfen für die Jugendarbeit    | 23 345,— DM |
| Anmietung von Jugendräumen            | 8 995,— DM  |
| Zuschüsse für die "Offene-Tür-Arbeit" | 45 000,— DM |



## 7. BAU-UND WOHNUNGSWESEN

|  | <u>Seite</u> |
|--|--------------|
| Normalwohngebäude und Nichtwohngebäude | 125          |
| Wohnungsbestand                        | 126          |
| Öffentlich geförderter Wohnungsbau     | 134          |
| Bauüberhang                            | 136          |
| Wohngeld                               | 137          |



Normalwohngebäude und Nichtwohngebäude nach Stadtteilen <sup>1) 2)</sup>

| Stadtteil     | Normalwohngebäude   |                |                | Nichtwohngebäude    |                     |                |                |                     |
|---------------|---------------------|----------------|----------------|---------------------|---------------------|----------------|----------------|---------------------|
|               | Stand<br>31.12.1979 | Zugang<br>1980 | Abgang<br>1980 | Stand<br>31.12.1980 | Stand<br>31.12.1979 | Zugang<br>1980 | Abgang<br>1980 | Stand<br>31.12.1980 |
| Salzgitter-   |                     |                |                |                     |                     |                |                |                     |
| Bad           | 3 748               | 68             | 2              | 3 814               | 871                 | 8              | 3              | 876                 |
| Barum         | 211                 | 1              | -              | 212                 | 154                 | -              | -              | 154                 |
| Beddingen     | 96                  | -              | -              | 96                  | 76                  | 1              | 1              | 76                  |
| Beinum        | 114                 | -              | -              | 114                 | 107                 | -              | -              | 107                 |
| Bleckenstedt  | 125                 | 5              | -              | 130                 | 99                  | -              | 1              | 98                  |
| Bruchmachers. | 194                 | 12             | -              | 206                 | 73                  | -              | -              | 73                  |
| Calbecht      | 60                  | 2              | -              | 62                  | 88                  | -              | -              | 88                  |
| Drütte        | 98                  | -              | -              | 98                  | 110                 | -              | -              | 110                 |
| Engelstedt    | 185                 | 3              | -              | 188                 | 95                  | -              | -              | 95                  |
| Engerode      | 55                  | -              | -              | 55                  | 30                  | -              | -              | 30                  |
| Flachstöckh.  | 255                 | 9              | -              | 264                 | 123                 | 1              | -              | 124                 |
| Gebhardshagen | 1 438               | 30             | -              | 1 468               | 391                 | 3              | -              | 394                 |
| Gitter        | 175                 | 7              | -              | 182                 | 164                 | 1              | -              | 165                 |
| Gr.Mahner     | 161                 | 4              | -              | 165                 | 107                 | -              | -              | 107                 |
| Hallendorf    | 350                 | -              | -              | 350                 | 154                 | 1              | 1              | 154                 |
| Heerte        | 283                 | 2              | -              | 285                 | 179                 | -              | -              | 179                 |
| Hohenrode     | 51                  | -              | -              | 51                  | 21                  | -              | -              | 21                  |
| Immendorf     | 113                 | 1              | -              | 114                 | 143                 | -              | -              | 143                 |
| Lebenstedt    | 5 570               | 83             | 2              | 5 651               | 1 052               | 10             | 2              | 1 060               |
| Lesse         | 290                 | 5              | 1              | 294                 | 179                 | -              | -              | 179                 |
| Lichtenberg   | 464                 | 21             | 1              | 484                 | 180                 | 1              | -              | 181                 |
| Lobmachersen  | 205                 | 1              | -              | 206                 | 135                 | 1              | -              | 136                 |
| Ohlendorf     | 125                 | 1              | -              | 126                 | 118                 | -              | -              | 118                 |
| Osterlinde    | 116                 | 3              | -              | 119                 | 79                  | -              | -              | 79                  |
| Reppner       | 112                 | 2              | -              | 114                 | 96                  | 1              | 1              | 96                  |
| Ringelheim    | 393                 | 6              | -              | 399                 | 295                 | 1              | 1              | 295                 |
| Salder        | 408                 | 1              | -              | 409                 | 299                 | 2              | 1              | 300                 |
| Sauingen 3)   | 36                  | 3              | -              | 39                  | 3                   | -              | 1              | 2                   |
| Thiede        | 1 362               | 24             | 2              | 1 384               | 446                 | 4              | 4              | 446                 |
| Üfingen 3)    | 40                  | 4              | 1              | 43                  | -                   | -              | -              | -                   |
| Watenstedt    | 88                  | 1              | -              | 89                  | 502                 | 5              | -              | 507                 |
| zusammen:     | 16 921              | 299            | 9              | 17 211              | 6 369               | 40             | 16             | 6 393               |

1) alle Tabellen über Wohnungsbau ohne Berücksichtigung der Ergebnisse der am 6. 6. 1961 durchgeführten Volkszählung.  
 2) bereinigte Zahl (unter Berücksichtigung der Abgänge durch Abbrüche). 3) ab 1. 3. 1974 der Stadt Salzgitter angegliedert. 4) Zugang des Bestandes seit 1. 3. 1974.

Zugang an Normalwohngebäuden 1980 nach Ein- u. Mehrfamilienhäusern und Stadtteilen

| Stadtteil       | Ein-familien-häuser | Mehr-familien-häuser | ins-ge-samt | Stadtteil     | Ein-familien-häuser | Mehr-familien-häuser | ins-ge-samt |
|-----------------|---------------------|----------------------|-------------|---------------|---------------------|----------------------|-------------|
| SZ-Bad          | 49                  | 19                   | 68          | SZ-Hohenrode  | -                   | -                    | -           |
| Barum           | -                   | 1                    | 1           | Immendorf     | 1                   | -                    | 1           |
| Beddingen       | -                   | -                    | -           | Lebenstedt    | 81                  | 2                    | 83          |
| Beinum          | -                   | -                    | -           | Lesse         | 4                   | 1                    | 5           |
| Bleckenstedt    | 5                   | -                    | 5           | Lichtenberg   | 19                  | 2                    | 21          |
| Bruchwachtersen | 11                  | 1                    | 12          | Lobwachtersen | 1                   | -                    | 1           |
| Calbecht        | 1                   | 1                    | 2           | Ohlendorf     | 1                   | -                    | 1           |
| Drütte          | -                   | -                    | -           | Osterlinde    | 3                   | -                    | 3           |
| Engelinstedt    | 2                   | 1                    | 3           | Reppner       | 1                   | 1                    | 2           |
| Engerode        | -                   | -                    | -           | Ringelheim    | 5                   | 1                    | 6           |
| Flachstöckheim  | 9                   | -                    | 9           | Salder        | 1                   | -                    | 1           |
| Gebhardshagen   | 27                  | 3                    | 30          | Sauingen      | 3                   | -                    | 3           |
| Gitter          | 7                   | -                    | 7           | Thiede        | 23                  | 1                    | 24          |
| Gr.Mahner       | 3                   | 1                    | 4           | Üfingen       | 4                   | -                    | 4           |
| Hallendorf      | -                   | -                    | -           | Watenstedt    | 1                   | -                    | 1           |
| Heerte          | -                   | 2                    | 2           | zusammen:     | 262                 | 37                   | 299         |

Wohnungen in Normal- u. Nichtwohngebäuden nach Stadtteilen <sup>1)</sup>  
- einschl. A u s b a u -

| Stadtteil    | Wo in Normalwohngebäuden |                |                |                   | Wo in Nichtwohngebäuden |                |                |                   | Wo<br>31.12.80<br>insgesamt |
|--------------|--------------------------|----------------|----------------|-------------------|-------------------------|----------------|----------------|-------------------|-----------------------------|
|              | Stand<br>31.12.79        | Zugang<br>1980 | Abgang<br>1980 | Stand<br>31.12.80 | Stand<br>31.12.1979     | Zugang<br>1980 | Abgang<br>1980 | Stand<br>31.12.80 |                             |
| SZ-Bad       | 10 276                   | 183            | 3              | 10 456            | 169                     | -              | -              | 169               | 10 625                      |
| Barum        | 357                      | 2              | -              | 359               | 12                      | -              | -              | 12                | 371                         |
| Beddingen    | 235                      | -              | -              | 235               | 6                       | -              | -              | 6                 | 241                         |
| Beinum       | 193                      | -              | -              | 193               | 3                       | -              | -              | 3                 | 196                         |
| Bleckenst.   | 219                      | 5              | -              | 224               | 1                       | -              | -              | 1                 | 225                         |
| Bruchmacht.  | 303                      | 13             | -              | 316               | 5                       | -              | -              | 5                 | 321                         |
| Calbecht     | 93                       | 3              | -              | 96                | 1                       | -              | -              | 1                 | 97                          |
| Drütte       | 187                      | -              | -              | 187               | 12                      | -              | -              | 12                | 199                         |
| Engelinst.   | 260                      | 4              | -              | 264               | 1                       | -              | -              | 1                 | 265                         |
| Engerode     | 92                       | -              | -              | 92                | 3                       | -              | -              | 3                 | 95                          |
| Flachstöckh. | 456                      | 12             | -              | 468               | 11                      | -              | -              | 11                | 479                         |
| Gebhardshg.  | 3 552                    | 35             | -              | 3 587             | 49                      | -              | -              | 49                | 3 636                       |
| Gitter       | 290                      | 7              | -              | 297               | 4                       | -              | -              | 4                 | 301                         |
| Gr.Mahner    | 270                      | 5              | -              | 275               | 4                       | -              | -              | 4                 | 279                         |
| Hallendorf   | 892                      | -              | -              | 892               | 12                      | -              | -              | 12                | 894                         |
| Heerte       | 532                      | 4              | -              | 536               | 6                       | -              | 10             | 2                 | 542                         |
| Hohenrode    | 84                       | -              | -              | 84                | 1                       | -              | -              | 1                 | 85                          |
| Immendorf    | 226                      | 1              | -              | 227               | 8                       | -              | -              | 8                 | 235                         |
| Lebenstedt   | 20 121                   | 85             | 2              | 20 204            | 203                     | -              | -              | 203               | 20 407                      |
| Lesse        | 438                      | 6              | 3              | 441               | 10                      | -              | -              | 10                | 451                         |
| Lichtenberg  | 821                      | 23             | 1              | 843               | 19                      | -              | -              | 19                | 862                         |
| Lobwachtर्स. | 345                      | 1              | -              | 346               | 5                       | -              | -              | 5                 | 351                         |
| Ohlendorf    | 234                      | 1              | -              | 235               | 6                       | -              | -              | 6                 | 241                         |
| Osterlinde   | 182                      | 3              | -              | 185               | 1                       | -              | -              | 1                 | 186                         |
| Reppner      | 166                      | 3              | -              | 169               | -                       | -              | -              | -                 | 169                         |
| Ringelheim   | 793                      | 10             | -              | 803               | 11                      | -              | -              | 11                | 814                         |
| Salder       | 682                      | 2              | -              | 684               | 14                      | -              | -              | 14                | 698                         |
| Sauingen 2)  | 46                       | 4 3)           | -              | 50                | -                       | -              | -              | -                 | 50                          |
| Thiede       | 3 938                    | 25             | 2              | 3 961             | 23                      | -              | -              | 23                | 3 984                       |
| Üfingen 2)   | 48                       | 4 3)           | 2              | 50                | -                       | -              | -              | -                 | 50                          |
| Watenstedt   | 472                      | 1              | -              | 473               | 30                      | -              | -              | 30                | 503                         |
| zusammen:    | 46 803                   | 442            | 13             | 47 232            | 630                     | -              | 10             | 620               | 47 852                      |

1) bereinigte Zahl (unter Berücksichtigung der Abgänge durch Abbrüche). 2) ab 1. 3. 1974 der Stadt Salzgitter angegliedert.  
3) Zugang des Bestandes seit 1. 3. 1974.

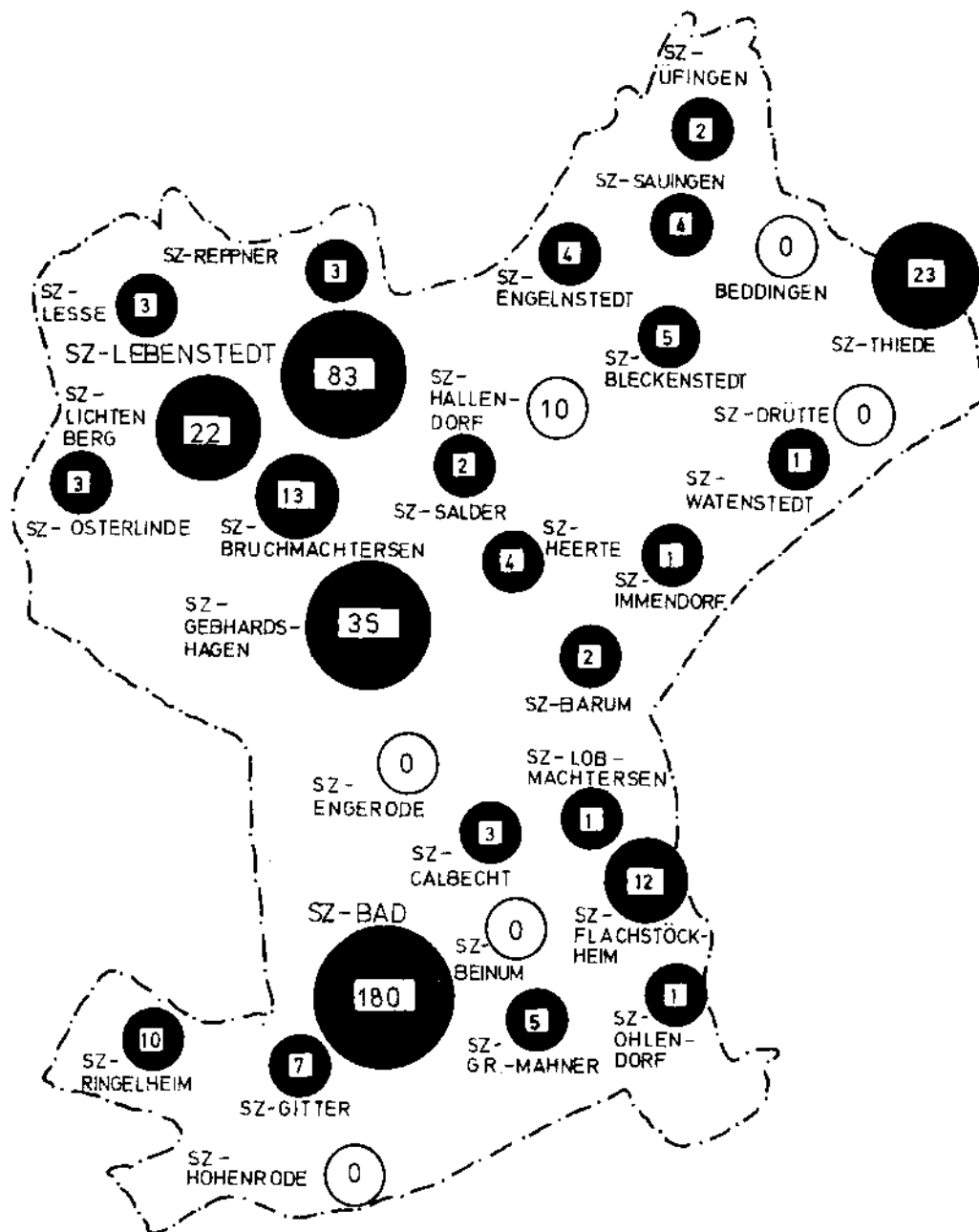
Zugang an Wo in Normal- und Nichtwohngebäuden von der Vz 1950 bis 31.12.1980 <sup>1)2)</sup>  
 - nach Stadtteilen -

| Stadtteil       | Bestand an Wo am 13.9.1950(Vz) <sup>3)</sup> | Zu- bzw. Abnahme an Wo 14.9.50. - 31.12.1980 <sup>3)</sup> | Bestand an Wo am 31.12.1980 | Zu- bzw. Abnahme gegenüber Vz 1950 vH |
|-----------------|--|--|-----------------------------|---------------------------------------|
| Salzgitter-     |  |  |                             |                                       |
| Bad             | 5 031  | + 5 594  | 10 625                      | + 111,2                               |
| Barum           | 223  | + 148  | 371                         | + 66,4                                |
| Beddingen       | 251  | - 10   | 241                         | - 4,0                                 |
| Beinum          | 125  | + 71   | 196                         | + 56,8                                |
| Bleckenstedt    | 146  | + 79   | 225                         | + 54,1                                |
| Bruchmachtersen | 84   | + 237  | 321                         | + 282,1                               |
| Calbecht        | 57   | + 40   | 97                          | + 70,1                                |
| Drütte          | 82   | + 117  | 199                         | + 142,7                               |
| Engelnstedt     | 105  | + 160  | 265                         | + 152,4                               |
| Engerode        | 42   | + 53   | 95                          | + 126,2                               |
| Flachstöckheim  | 264  | + 215  | 479                         | + 81,4                                |
| Gebhardshagen   | 1 139  | + 2 497  | 3 636                       | + 219,2                               |
| Gitter          | 172  | + 129  | 301                         | + 75,0                                |
| Gr.Mahner       | 147  | + 132  | 279                         | + 89,8                                |
| Hallendorf      | 486  | + 408  | 894                         | + 84,0                                |
| Heerte          | 243  | + 299  | 542                         | + 123,0                               |
| Hohenrode       | 36   | + 49   | 85                          | + 136,1                               |
| Immendorf       | 131  | + 104  | 235                         | + 79,4                                |
| Lebenstedt      | 5 200  | + 15 207   | 20 407                      | + 292,4                               |
| Lesse           | 317  | + 134  | 451                         | + 42,3                                |
| Lichtenberg     | 307  | + 555  | 862                         | + 180,8                               |
| Lobmachtersen   | 222  | + 129  | 351                         | + 58,1                                |
| Ohlendorf       | 159  | + 82   | 241                         | + 51,6                                |
| Osterlinde      | 127  | + 59   | 186                         | + 46,5                                |
| Reppner         | 84   | + 85   | 169                         | + 101,2                               |
| Ringelheim      | 468  | + 346  | 814                         | + 74,0                                |
| Salder          | 309  | + 389  | 698                         | + 125,9                               |
| Sauingen 4) 5)  | .  | + 50   | 50                          | .                                     |
| Thiede          | 1 898  | + 2 086  | 3 984                       | + 109,9                               |
| Üfingen 4) 5)   | .  | + 50   | 50                          | .                                     |
| Watenstedt      | 209  | + 294  | 503                         | + 140,7                               |
| zusammen:       | 18 064                                       | + 29 788   | 47 852                      | + 165,0                               |

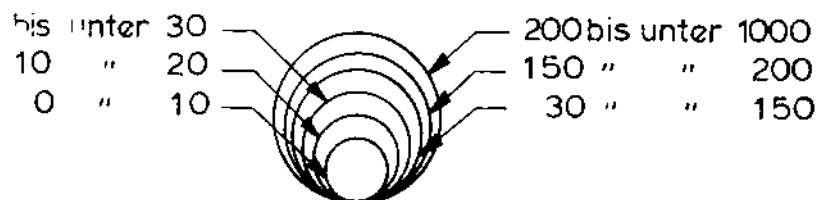
1) einschl. Ausbau. 2) unter Berücksichtigung der Abgänge durch Abbrüche. 3) s. Salzgitter in Zahlen" Nr.1, S. 17 und 20. 4) ab 1. 3. 1974 der Stadt Salzgitter angegliedert. 5) Zugang des Bestandes seit 1. 3. 1974.



# ZU- ODER ABNAHME DER WOHNUNGEN IN NORMAL- U. NICHTWOHNGBÄUDEN NACH STADTTEILEN 1980



● ZUNAHME  
○ ABNAHME



Zugang an Wo in Ein- u. Mehrfamilienhäusern nach Stadtteilen -Neubau ohne Ausbau- 1)

| Stadtteil      | Wo in Ein-familien-häusern | Wo in Mehr-familien-häusern | Wo ins-ge-samt |
|----------------|----------------------------|-----------------------------|----------------|
| Salzgitter-Bad | 48                         | 131                         | 179            |
| Barum          | -                          | 2                           | 2              |
| Beddingen      | -                          | -                           | -              |
| Beinum         | -                          | -                           | -              |
| Bleckenst.     | 5                          | -                           | 5              |
| Bruchmacht.    | 11                         | 2                           | 13             |
| Calbecht       | 1                          | 2                           | 3              |
| Drütte         | -                          | -                           | -              |
| Engelinst.     | 2                          | 2                           | 4              |
| Engerode       | -                          | -                           | -              |
| Flachst.       | 9                          | -                           | 9              |
| Gebh.          | 27                         | 6                           | 33             |
| Gitter         | 7                          | -                           | 7              |
| Gr.Mahner      | 3                          | 2                           | 5              |
| Hallend.       | -                          | -                           | -              |
| Heerte         | -                          | 4                           | 4              |
| Hohenrode      | -                          | -                           | -              |
| Immendorf      | 1                          | -                           | 1              |
| Lebenstedt     | 79                         | 4                           | 83             |
| Lesse          | 4                          | - 1                         | 3              |
| Lichtenberg    | 18                         | 4                           | 22             |
| Lobwachers.    | 1                          | -                           | 1              |
| Ohlendorf      | 1                          | -                           | 1              |
| Osterlinde     | 3                          | -                           | 3              |
| Reppner        | 1                          | 2                           | 3              |
| Ringelheim     | 5                          | 2                           | 7              |
| Salder         | 1                          | -                           | 1              |
| Sauingen       | 3                          | -                           | 3              |
| Thiede         | 21                         | 2                           | 23             |
| Üfingen        | 4                          | - 2                         | 2              |
| Watenstedt     | 1                          | -                           | 1              |
| zusammen:      | 256                        | 162                         | 418            |

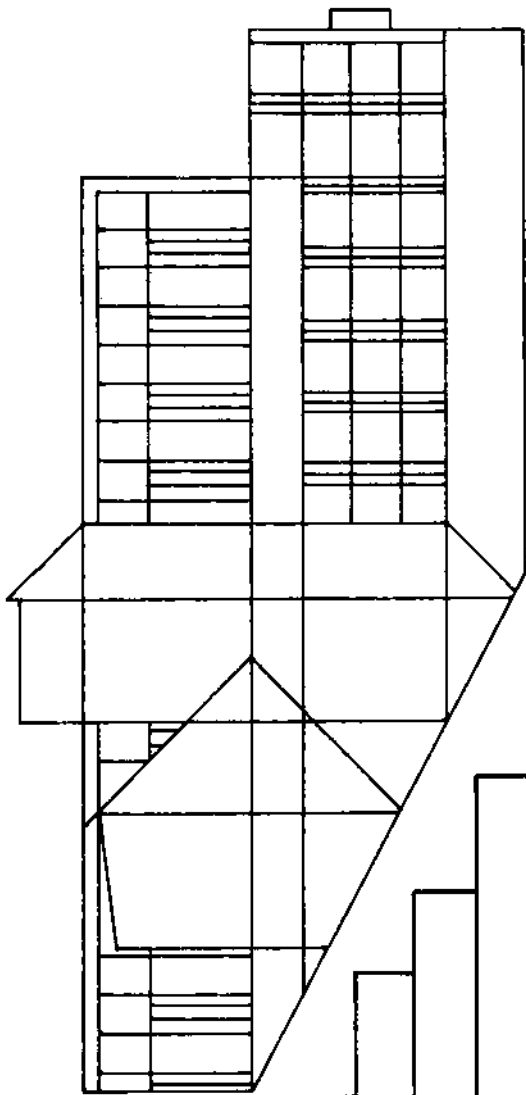
1) bereinigte Zahl (unter Berücksichtigung d. Abgänge durch Abbrüche).

Zugang an Wo in Ein- und Mehrfamilienhäusern nach Bauherren und Stadtteilen - Neubau ohne Ausbau- 1)

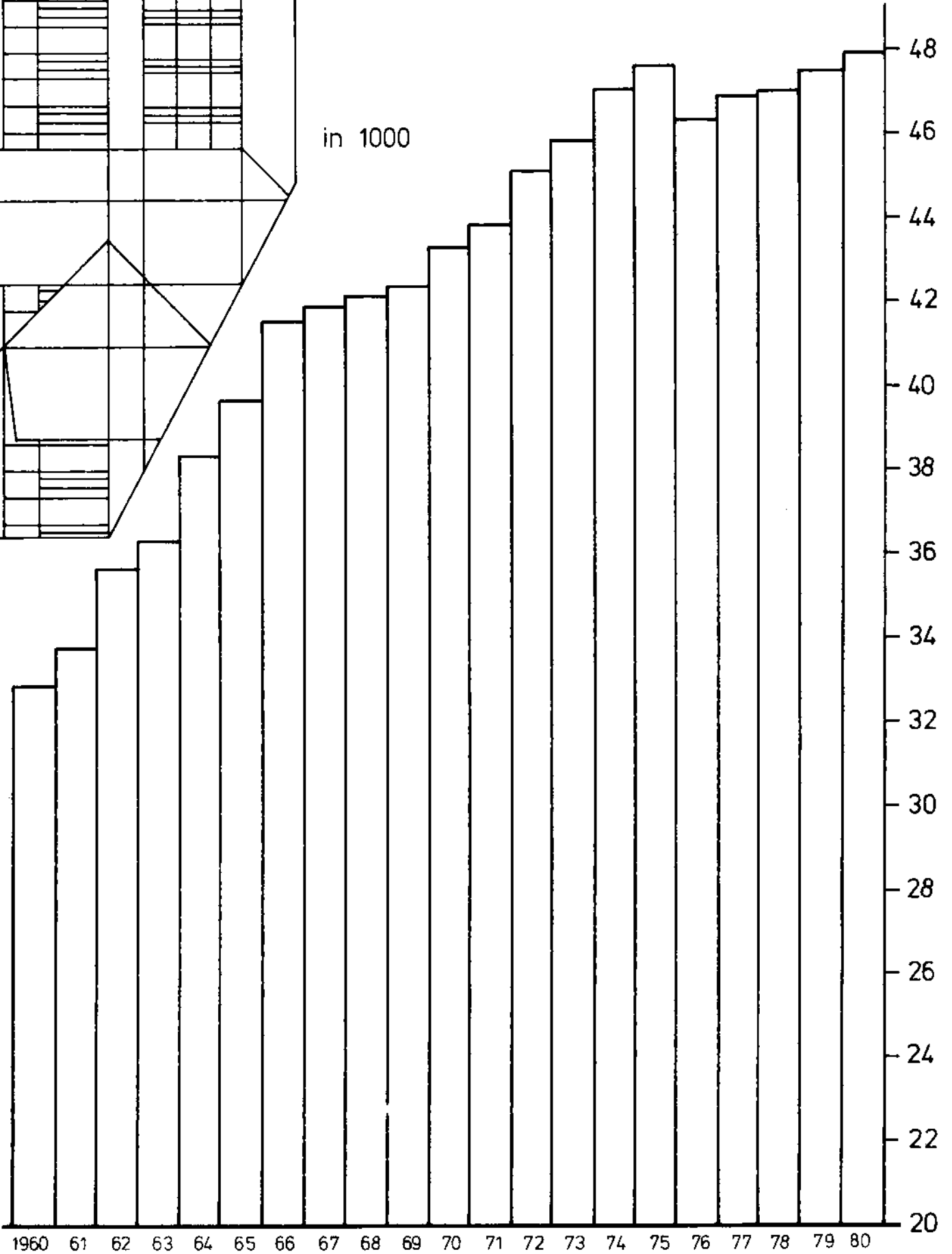
| Stadtteil      | Gem. Woh-nungsbau-unter-nehmen | Priv.einschl. freier Woh-nungsbauunter-nehmen | Behörden und Körperschaft. d. öffentlichen Rechts | Wo ins-ge-samt |
|----------------|--------------------------------|---|---|----------------|
|                |                                |   |   |                |
| Salzgitter-Bad | 60                             | 121   | - 2   | 179            |
| Barum          | -                              | 2   | -   | 2              |
| Beddingen      | -                              | -   | -   | -              |
| Beinum         | -                              | -   | -   | -              |
| Bleckenst.     | 1                              | 4   | -   | 5              |
| Bruchmacht.    | -                              | 13  | -   | 13             |
| Calbecht       | -                              | 3   | -   | 3              |
| Drütte         | -                              | -   | -   | -              |
| Engelinst.     | -                              | 4   | -   | 4              |
| Engerode       | -                              | -   | -   | -              |
| Flachst.       | -                              | 9   | -   | 9              |
| Gebh.          | 14                             | 19  | -   | 33             |
| Gitter         | -                              | 7   | -   | 7              |
| Gr.Mahner      | -                              | 5   | -   | 5              |
| Hallend.       | -                              | -   | -   | -              |
| Heerte         | -                              | 4   | -   | 4              |
| Hohenrode      | -                              | -   | -   | -              |
| Immendorf      | -                              | 1   | -   | 1              |
| Lebenstedt     | 39                             | 44  | -   | 83             |
| Lesse          | -                              | 3   | -   | 3              |
| Lichtenberg    | 3                              | 19  | -   | 22             |
| Lobwachers.    | -                              | 1   | -   | 1              |
| Ohlendorf      | -                              | 1   | -   | 1              |
| Osterlinde     | -                              | 3   | -   | 3              |
| Reppner        | -                              | 3   | -   | 3              |
| Ringelheim     | -                              | 7   | -   | 7              |
| Salder         | -                              | 1   | -   | 1              |
| Sauingen       | 1                              | 2   | -   | 3              |
| Thiede         | 3                              | 21  | - 1   | 23             |
| Üfingen        | -                              | 2   | -   | 2              |
| Watenstedt     | -                              | 1   | -   | 1              |
| zusammen:      | 121                            | 300   | - 3   | 418            |

1) bereinigte Zahl (unter Berücksichtigung der Abgänge durch Abbrüche).

# WOHNUNGSBESTAND IN DER STADT SALZGITTER 1960 - 1980



in 1000



Größe der Wohnungen in Normalwohngebäuden nach Art der Erstellung, der Bauträger u. der Gebäude <sup>1)</sup>  
 -Zugang 1980 einschli. Ausbau-

| Art der Erstellung<br>Art der Bauherren<br>Art der Gebäude | Normalwohngebäude |                    |  |   |    |     |     |    |     |     |   |               | Wohn-<br>räume<br>insg. |
|--|-------------------|--------------------|--|---|----|-----|-----|----|-----|-----|---|---------------|-------------------------|
|  | Ge-<br>bäu-<br>de | Wo<br>ins-<br>ges. | davon Wo mit ... Räumen einschli. Küchen |   |    |     |     |    |     |     |   |               |                         |
|  |                   |                    | 1  | 2 | 3  | 4   | 5   | 6  | 7   | 8   | 9 | 10 u.<br>mehr |                         |
| <u>Art der Erstellung</u><br>A. <u>Neubau</u>              | 290               | 418                | 1  | 3 | 40 | 96  | 154 | 87 | 30  | 7   | - | -             | 2 069                   |
| <u>Art der Bauherren</u><br>Privat                         | 222               | 300                | 1  | 3 | 17 | 52  | 118 | 82 | 21  | 6   | - | -             | 1 543                   |
| Gem. Wohnungsbauuntern.                                    | 70                | 121                | -  | - | 23 | 45  | 36  | 5  | 10  | 2   | - | -             | 545                     |
| Behörden u. Körpersch.<br>des öffentl. Rechts              | - 2               | - 3                | -  | - | -  | - 1 | -   | -  | - 1 | - 1 | - | -             | - 19                    |
| <u>Art der Gebäude</u><br>Einfamilienhäuser                | 256               | 256                | -  | 1 | 4  | 31  | 113 | 70 | 30  | 7   | - | -             | 1 389                   |
| Mehrfamilienhäuser   | 34                | 162                | 1  | 2 | 36 | 65  | 41  | 17 | -   | -   | - | -             | 680                     |
| <u>Zugang A. 1980</u>                                      | 290               | 418                | 1  | 3 | 40 | 96  | 154 | 87 | 30  | 7   | - | -             | 2 069                   |
| <u>Art der Erstellung</u><br>B. <u>Ausbau</u>              | -                 | 11                 | -  | 1 | 3  | 1   | 3   | 1  | 2   | -   | - | -             | 50                      |
| <u>Art der Bauherren</u><br>Privat                         | -                 | 11                 | -  | 1 | 3  | 1   | 3   | 1  | 2   | -   | - | -             | 50                      |
| Gem. Wohnungsbauuntern.                                    | -                 | -                  | -  | - | -  | -   | -   | -  | -   | -   | - | -             | -                       |
| Behörden u. Körpersch.<br>des öffentl. Rechts              | -                 | -                  | -  | - | -  | -   | -   | -  | -   | -   | - | -             | -                       |
| <u>Zugang B. 1980</u>                                      | -                 | 11                 | -  | 1 | 3  | 1   | 3   | 1  | 2   | -   | - | -             | 50                      |
| <u>Zugang 1980 zus.</u><br><u>A. und B.:</u>               | 290               | 429                | 1  | 4 | 43 | 97  | 157 | 88 | 32  | -   | - | -             | 2 119                   |

1) bereinigte Zahl (unter Berücksichtigung der Abgänge durch Abbrüche). Zuzüglich 100 Einzelräume ohne Nebengelaß.

Wohnraum und Bevölkerung

|                                  | S t a n d    |              |
|----------------------------------|--------------|--------------|
|                                  | 31. 12. 1979 | 31. 12. 1980 |
| Wohnungen in Normalwohngeb.      | 46 803       | 47 232       |
| Wohnräume zusammen               | 191 781      | 193 900      |
| Fortgeschriebene Wohnbevölkerung | 116 425      | 116 784      |
| Personen je Wo                   | 2,5          | 2,5          |
| Personen je Wohnraum             | 0,61         | 0,60         |

Größe der Wohnungen in Einfamilienhäusern nach Stadtteilen  
 - Zugang 1980 ohne Ausbau -

1)

| Stadtteil        | Normalwohnegebäude |            |   |          |          |           |            |           |           |          | Wohnräume insgesamt |             |          |              |
|------------------|--------------------|------------|---|----------|----------|-----------|------------|-----------|-----------|----------|---------------------|-------------|----------|--------------|
|                  | Gebäude            | Wo insges. | davon Wo mit .... Räumen einschll. Küchen |          |          |           |            |           |           |          |                     | 10 und mehr |          |              |
|                  |                    |            | 1   | 2        | 3        | 4         | 5          | 6         | 7         | 8        |                     |             | 9        |              |
| Salzgitter-      | 48                 | 48         | -   | -        | -        | 3         | 24         | 19        | 2         | -        | -                   | -           | -        | 260          |
| Bad              | -                  | -          | -   | -        | -        | -         | -          | -         | -         | -        | -                   | -           | -        | -            |
| Barum            | -                  | -          | -   | -        | -        | -         | -          | -         | -         | -        | -                   | -           | -        | -            |
| Beddingen        | -                  | -          | -   | -        | -        | -         | -          | -         | -         | -        | -                   | -           | -        | -            |
| Beinum           | 5                  | 5          | -   | -        | -        | 3         | -          | 2         | -         | -        | -                   | -           | -        | 24           |
| Bleckenstedt     | 11                 | 11         | -   | -        | -        | -         | 9          | -         | 1         | 1        | -                   | -           | -        | 60           |
| Bruchmachtersen  | 1                  | 1          | -   | -        | -        | -         | -          | -         | -         | 1        | -                   | -           | -        | 8            |
| Calbecht         | -                  | -          | -   | -        | -        | -         | -          | -         | -         | -        | -                   | -           | -        | -            |
| Drütte           | -                  | -          | -   | -        | -        | -         | -          | -         | -         | -        | -                   | -           | -        | -            |
| Engelnstedt      | 2                  | 2          | -   | -        | -        | -         | 1          | -         | 1         | -        | -                   | -           | -        | 12           |
| Engerode         | -                  | -          | -   | -        | -        | -         | -          | -         | -         | -        | -                   | -           | -        | -            |
| Flachstückheim   | 9                  | 9          | -   | -        | -        | -         | 5          | 3         | 1         | -        | -                   | -           | -        | 50           |
| Gebhardshagen    | 27                 | 27         | -   | -        | 1        | -         | 20         | 5         | -         | 1        | 1                   | -           | -        | 141          |
| Gitter           | 7                  | 7          | -   | -        | -        | -         | 1          | 5         | -         | -        | -                   | -           | -        | 43           |
| Gr. Mahner       | 3                  | 3          | -   | -        | -        | -         | 1          | 1         | 1         | -        | -                   | -           | -        | 18           |
| Hallendorf       | -                  | -          | -   | -        | -        | -         | -          | -         | -         | -        | -                   | -           | -        | -            |
| Heerte           | -                  | -          | -   | -        | -        | -         | -          | -         | -         | -        | -                   | -           | -        | -            |
| Hohenrode        | -                  | -          | -   | -        | -        | -         | -          | -         | -         | -        | -                   | -           | -        | -            |
| Immendorf        | 1                  | 1          | -   | -        | -        | -         | 1          | -         | -         | -        | -                   | -           | -        | 5            |
| Lebenstedt       | 79                 | 79         | -   | -        | -        | 12        | 30         | 23        | 14        | -        | -                   | -           | -        | 434          |
| Lesse            | 4                  | 4          | -   | 1        | -        | -         | 2          | 5         | -         | 1        | -                   | -           | -        | 20           |
| Lichtenberg      | 18                 | 18         | -   | -        | 3        | 3         | 4          | 5         | 3         | -        | -                   | -           | -        | 92           |
| Lobwachttersen   | 1                  | 1          | -   | -        | -        | -         | 1          | -         | -         | -        | -                   | -           | -        | 5            |
| Ohlendorf        | 1                  | 1          | -   | -        | -        | -         | 1          | -         | 1         | -        | -                   | -           | -        | 5            |
| Osterlinde       | 3                  | 3          | -   | -        | -        | -         | -          | -         | 1         | -        | -                   | -           | -        | 19           |
| Reppner          | 1                  | 1          | -   | -        | -        | -         | 1          | -         | -         | -        | -                   | -           | -        | 5            |
| Ringelheim       | 5                  | 5          | -   | -        | -        | -         | -          | -         | 5         | -        | -                   | -           | -        | 35           |
| Salder           | 1                  | 1          | -   | -        | -        | -         | -          | 1         | -         | -        | -                   | -           | -        | 6            |
| Sauingen         | 3                  | 3          | -   | -        | -        | -         | 2          | 1         | -         | -        | -                   | -           | -        | 16           |
| Thiede           | 21                 | 21         | -   | -        | -        | 8         | 10         | 1         | -         | 2        | -                   | -           | -        | 104          |
| Ufingen          | 4                  | 4          | -   | -        | -        | 1         | -          | -         | 1         | 2        | -                   | -           | -        | 23           |
| Watenstedt       | 1                  | 1          | -   | -        | -        | 1         | -          | -         | -         | -        | -                   | -           | -        | 4            |
| <b>zusammen:</b> | <b>256</b>         | <b>256</b> | <b>-</b>                                  | <b>1</b> | <b>4</b> | <b>31</b> | <b>113</b> | <b>70</b> | <b>30</b> | <b>7</b> | <b>-</b>            | <b>-</b>    | <b>-</b> | <b>1 389</b> |

1) bereinigte Zahl (unter Berücksichtigung der Abgänge durch Abbrüche).

Größe der Wohnungen in Mehrfamilienhäusern nach Stadtteilen<sup>1)</sup>  
 - Zugang 1980 ohne Ausbau -

| Stadtteil        | Normalwohngebäude |                        |  |          |           |           |           |            | Wohnräume<br>insgesamt |
|------------------|-------------------|------------------------|--|----------|-----------|-----------|-----------|------------|------------------------|
|                  | Gebäude           | Wohnungen<br>insgesamt | davon Wo mit .... Räumen einschl. Küchen |          |           |           |           |            |                        |
|                  |                   |                        | 1  | 2        | 3         | 4         | 5         | 6 und mehr |                        |
| Salzgitter-      |                   |                        |  |          |           |           |           |            |                        |
| Bad              | 18                | 131                    | 1  | 2        | 32        | 55        | 34        | 7          | 533                    |
| Barum            | 1                 | 2                      | -  | -        | -         | -         | 1         | 1          | 11                     |
| Beddingen        | -                 | -                      | -  | -        | -         | -         | -         | -          | -                      |
| Beinum           | -                 | -                      | -  | -        | -         | -         | -         | -          | -                      |
| Bleckenstedt     | -                 | -                      | -  | -        | -         | -         | -         | -          | -                      |
| Bruchwächters.   | 1                 | 2                      | -  | -        | 1         | -         | -         | 1          | 9                      |
| Calbecht         | 1                 | 2                      | -  | -        | -         | 1         | 1         | -          | 9                      |
| Drütte           | -                 | -                      | -  | -        | -         | -         | -         | -          | -                      |
| Engelnstedt      | 1                 | 2                      | -  | -        | -         | 2         | -         | -          | 8                      |
| Engerode         | -                 | -                      | -  | -        | -         | -         | -         | -          | -                      |
| Flachstückheim   | -                 | -                      | -  | -        | -         | -         | -         | -          | -                      |
| Gebhardshagen    | 3                 | 6                      | -  | 1        | -         | -         | 3         | 2          | 29                     |
| Gitter           | -                 | -                      | -  | -        | -         | -         | -         | -          | -                      |
| Gr.Mahner        | 1                 | 2                      | -  | -        | 1         | -         | -         | 1          | 9                      |
| Hallendorf       | -                 | -                      | -  | -        | -         | -         | -         | -          | -                      |
| Heerte           | 2                 | 4                      | -  | -        | 1         | 1         | 1         | 1          | 18                     |
| Hohenrode        | -                 | -                      | -  | -        | -         | -         | -         | -          | -                      |
| Immendorf        | -                 | -                      | -  | -        | -         | -         | -         | -          | -                      |
| Lebenstedt       | 2                 | 4                      | -  | -        | -         | 1         | -         | 3          | 22                     |
| Lesse            | -                 | 1                      | -  | 1        | -         | 2         | 2         | -          | -                      |
| Lichtenberg      | 2                 | 4                      | -  | -        | 1         | 2         | -         | 1          | 17                     |
| Lobwächtersen    | -                 | -                      | -  | -        | -         | -         | -         | -          | -                      |
| Ohlendorf        | -                 | -                      | -  | -        | -         | -         | -         | -          | -                      |
| Osterlinde       | -                 | -                      | -  | -        | -         | -         | -         | -          | -                      |
| Reppner          | 1                 | 2                      | -  | -        | -         | 1         | 1         | -          | 9                      |
| Ringelheim       | 1                 | 2                      | -  | -        | -         | 2         | -         | -          | 8                      |
| Salder           | -                 | -                      | -  | -        | -         | -         | -         | -          | -                      |
| Sauingen         | -                 | -                      | -  | -        | -         | -         | -         | -          | -                      |
| Thiede           | 1                 | 2                      | -  | -        | -         | 2         | -         | -          | 8                      |
| Üfingen          | 1                 | 2                      | -  | -        | -         | -         | 2         | -          | 10                     |
| Watenstedt       | -                 | -                      | -  | -        | -         | -         | -         | -          | -                      |
| <b>zusammen:</b> | <b>34</b>         | <b>162</b>             | <b>1</b>                                 | <b>2</b> | <b>36</b> | <b>65</b> | <b>41</b> | <b>17</b>  | <b>680</b>             |

1) bereinigte Zahl (unter Berücksichtigung der Abgänge durch Abbrüche).

Öffentlich geförderter Wohnungsbau 1) 3)  
 -Höhe der Landesförderungsbeiträge und geförderte Wohnungen-

Stichtag: 31. 12.

| Jahr<br>Gebäudeart | Wohnungen<br>ins-<br>gesamt | Landes-<br>förderungs-<br>beiträge<br>insges.<br>-DM- | davon Bauherren                      |  |                                   |  |
|--------------------|-----------------------------|---|--------------------------------------|--|-----------------------------------|--|
|                    |                             |   | Gemeinnützige<br>Wohnungsunternehmen |  | Sonstige<br>und private Bauherren |  |
|                    |                             |   | Wo                                   | Landes-<br>förderungs-<br>beiträge<br>-DM- | wo                                | Landes-<br>förderungs-<br>beiträge<br>-DM- |
| 1973               | 18                          | 1 020 000   | 13                                   | 870 000                                    | 5                                 | 150 000                                    |
| 1974               | 38                          | 2 112 500   | 5                                    | 492 500                                    | 33                                | 1 620 000                                  |
| 1975               | 126                         | 5 650 537   | 102                                  | 4 440 937                                  | 24                                | 1 209 600                                  |
| 1976               | 40                          | 2 217 000   | 35                                   | 1 968 000                                  | 5                                 | 249 000                                    |
| 1977               | 42                          | 2 560 000   | 24                                   | 1 480 000                                  | 18                                | 1 080 000                                  |
| 1978               | 113                         | 6 310 000   | 101                                  | 5 050 000                                  | 12                                | 1 260 000                                  |
| 1979               | r 50                        | r 4 337 000   | r 33                                 | r 2 632 000                                | r 17                              | r 1 705 000                                |
| 1980               | 28                          | 2 112 000   | 18                                   | 990 000                                    | 10                                | 1 122 000                                  |
| davon              |                             |   |                                      |  |                                   |  |
| 1973               | -                           | -   | -                                    | -  | -                                 | -  |
| Mehr- 1974         | 12                          | 818 000   | 5                                    | 492 500                                    | 7                                 | 325 500                                    |
| familien- 1975     | 104                         | 4 004 537   | 94                                   | 3 640 937                                  | 10                                | 363 600                                    |
| häuser 1976        | 25                          | 1 300 000   | 25                                   | 1 300 000                                  | -                                 | -  |
| Wohn- und 1977     | 20                          | 1 000 000   | 20                                   | 1 000 000                                  | -                                 | -  |
| Geschäfts- 1978    | 101                         | 5 050 000   | 101                                  | 5 050 000                                  | -                                 | -  |
| häuser 1979        | r 27                        | r 1 824 000   | r 27                                 | r 1 824 000                                | -                                 | -  |
| 1980               | 18                          | 990 000   | 18                                   | 990 000                                    | -                                 | -  |
| Eigen- 1973        | 18                          | 1 020 000   | 13                                   | 870 000                                    | 5                                 | 150 000                                    |
| heime 1974         | 26                          | 1 294 500   | -                                    | -  | 26                                | 1 294 500                                  |
| und 1975           | 22                          | 1 646 000   | 8                                    | 800 000                                    | 14                                | 846 000                                    |
| Klein- 1976        | 15                          | 917 000   | 10                                   | 668 000                                    | 5                                 | 249 000                                    |
| siedlun- 1977      | 22                          | 1 560 000   | 4                                    | 480 000                                    | 18                                | 1 080 000                                  |
| gen 1978           | 12                          | 1 260 000   | -                                    | -  | 12                                | 1 260 000                                  |
| 2) 1979            | r 23                        | r 2 513 000   | r 6                                  | r 808 000                                  | r 17                              | r 1 705 000                                |
| 1980               | 10                          | 1 122 000   | -                                    | -  | 10                                | 1 122 000                                  |

1) Die im jeweiligen Kalenderjahr gewährte Förderung sagt nichts über die in diesem Jahr tatsächlich erstellten Wo aus. Zu diesem Zweck müssen die vorangegangenen Tabellen herangezogen werden. 2) Die im Stadtgebiet geförderten Landarbeiter- und Nebenerwerbssiedlungen sind in diesen Zahlen nicht enthalten. Diese Mittel werden den Bewerbern ohne Einschaltung der Stadt bewilligt. 3) Außerdem sind im Regionalprogramm 1972 30 Mietwohnungen und 20 Eigenheime erstellt worden. Im Regionalprogramm 1973/74 sind 83 Mietwohnungen und 88 Eigenheime, 1975 66 Eigenheime und 9 Mietwohnungen, 1976 64 Wohnungen, 1977 101 Mietwohnungen und 118 Eigenheime und 1978 im Eigentumsprogramm 72 Eigenheime gefördert worden. 1979 wurden im Eigentumsprogramm 65 Eigenheime gefördert. 1980 wurden im Eigentumsprogramm 32 Eigenheime gefördert.

Öffentlich geförderter Wohnungsbau 1980  
-Wohnungen nach Stadtteilen-

Stichtag: 31. 12.

| Stadtteil        | Wohnungen (Wo)              |                               |                  |                     | Bestand<br>am<br>31. 12. 80 |
|------------------|-----------------------------|-------------------------------|------------------|---------------------|-----------------------------|
|                  | Bestand<br>am<br>31. 12. 79 | Zugang                        |                  | ins-<br>ge-<br>samt |                             |
|                  |                             | Mehr-<br>familien-<br>häusern | Eigen-<br>heimen |                     |                             |
| Salzgitter-      |                             |                               |                  |                     |                             |
| Bad              | r 3 448                     | -                             | 1                | 1                   | 3 449                       |
| Barum            | 64                          | -                             | -                | -                   | 64                          |
| Beddingen        | 2                           | -                             | -                | -                   | 2                           |
| Beinum           | 19                          | -                             | -                | -                   | 19                          |
| Bleckenstedt     | 17                          | -                             | -                | -                   | 17                          |
| Bruchmachtersen  | r 56                        | -                             | -                | -                   | 56                          |
| Calbecht         | 4                           | -                             | -                | -                   | 4                           |
| Drütte           | 74                          | -                             | -                | -                   | 74                          |
| Engelstedt       | 29                          | -                             | -                | -                   | 29                          |
| Engerode         | 5                           | -                             | -                | -                   | 5                           |
| Flachstöckheim   | 125                         | -                             | -                | -                   | 125                         |
| Gebhardshagen    | r 1 546                     | -                             | 1                | 1                   | 1 547                       |
| Gitter           | r 18                        | -                             | -                | -                   | 18                          |
| Gr.Mahner        | 36                          | -                             | -                | -                   | 36                          |
| Hallendorf       | 149                         | -                             | -                | -                   | 149                         |
| Heerte           | 103                         | -                             | -                | -                   | 103                         |
| Hohenrode        | 31                          | -                             | -                | -                   | 31                          |
| Immendorf        | 60                          | -                             | 1                | 1                   | 61                          |
| Lebenstedt       | r 11 590                    | 18                            | 5                | 23                  | 11 613                      |
| Lesse            | 30                          | -                             | -                | -                   | 30                          |
| Lichtenberg      | r 180                       | -                             | -                | -                   | 180                         |
| Lobmachtersen    | 54                          | -                             | -                | -                   | 54                          |
| Ohlendorf        | 55                          | -                             | -                | -                   | 55                          |
| Osterlinde       | 17                          | -                             | -                | -                   | 17                          |
| Reppner          | 20                          | -                             | -                | -                   | 20                          |
| Ringelheim       | r 187                       | -                             | -                | -                   | 187                         |
| Salder           | 127                         | -                             | -                | -                   | 127                         |
| Sauingen 1) 2)   | -                           | -                             | -                | -                   | -                           |
| Thiede           | r 985                       | -                             | 2                | 2                   | 987                         |
| Üfingen 1) 2)    | 1                           | -                             | -                | -                   | 1                           |
| Watenstedt       | 32                          | -                             | -                | -                   | 32                          |
| <b>zusammen:</b> | <b>r 19 064</b>             | <b>18</b>                     | <b>10</b>        | <b>28</b>           | <b>19 092</b>               |

1) ab 1. 3. 1974 der Stadt Salzgitter angegliedert.

2) Zugang des Bestandes seit 1. 3.1974 .



Baubetrieb 1980

Stand: 31. 12.

| Stadtteil        | Zahl der genehmigten |      |           |      | Das Bauvorhaben ist       |      |           |      |                     |      |           |      |    |     |
|------------------|----------------------|------|-----------|------|---------------------------|------|-----------|------|---------------------|------|-----------|------|----|-----|
|                  | Gebäude              |      | Wohnungen |      | unter Dach (rohbaufertig) |      |           |      | noch nicht begonnen |      |           |      |    |     |
|                  | Zahl der             |      | Zahl der  |      | Gebäude                   |      | Wohnungen |      | Gebäude             |      | Wohnungen |      |    |     |
|                  | 1979                 | 1980 | 1979      | 1980 | 1979                      | 1980 | 1979      | 1980 | 1979                | 1980 | 1979      | 1980 |    |     |
| Salzgitter-      |                      |      |           |      |                           |      |           |      |                     |      |           |      |    |     |
| Bad              | 144                  | 123  | 362       | 253  | 64                        | 48   | 71        | 59   | 55                  | 209  | 124       | 21   | 20 | 58  |
| Barum            | 1                    | 7    | 1         | 8    | -                         | 1    | 2         | 1    | 6                   | 1    | 6         | -    | -  | -   |
| Beddingen        | 2                    | 2    | 2         | 3    | -                         | -    | 1         | 1    | 2                   | 1    | 2         | 1    | 1  | 1   |
| Beinum           | 2                    | 2    | 3         | 2    | -                         | -    | -         | 2    | 1                   | 2    | 1         | -    | -  | -   |
| Bleckenstedt     | 7                    | 7    | 8         | 8    | 1                         | 1    | 2         | 6    | 6                   | 6    | 6         | -    | -  | -   |
| Bruchmachtersen  | 13                   | 2    | 14        | 11   | 8                         | -    | -         | 3    | 2                   | 3    | 11        | 2    | -  | -   |
| Calbecht         | 6                    | 5    | 8         | 5    | 5                         | 2    | 2         | 1    | 3                   | 1    | 3         | -    | -  | 1   |
| Dritte           | -                    | 1    | -         | 1    | -                         | -    | -         | -    | -                   | -    | -         | -    | -  | -   |
| Engelnsiedt      | 6                    | 4    | 9         | 4    | 4                         | 3    | 4         | 2    | -                   | 3    | -         | 1    | 1  | -   |
| Engerode         | 2                    | 2    | 3         | 3    | -                         | 2    | 3         | 2    | -                   | 3    | -         | -    | -  | -   |
| Flachstöckheim   | 17                   | 7    | 17        | 7    | 10                        | 7    | 7         | 6    | -                   | 6    | -         | 1    | -  | -   |
| Gebhardshagen    | 48                   | 40   | 51        | 45   | 23                        | 19   | 22        | 22   | 3                   | 24   | 3         | 3    | 18 | 20  |
| Gitter           | 9                    | 6    | 10        | 8    | 4                         | 2    | 2         | 3    | -                   | 2    | -         | 2    | 4  | 6   |
| Gr.Mahner        | 4                    | 4    | 5         | 6    | -                         | 3    | 5         | 3    | 1                   | 4    | 1         | 1    | 2  | -   |
| Hallendorf       | 3                    | 5    | 3         | 5    | 2                         | 3    | 3         | -    | -                   | -    | -         | 1    | -  | 2   |
| Heertz           | 3                    | 1    | 5         | 1    | 2                         | 1    | 1         | 1    | -                   | 1    | -         | -    | -  | 2   |
| Hohenrode        | -                    | 1    | -         | 2    | -                         | -    | -         | -    | -                   | -    | -         | -    | -  | -   |
| Immendorf        | 1                    | -    | 1         | -    | 1                         | -    | -         | -    | -                   | -    | -         | -    | -  | -   |
| Lebenstedt       | 117                  | 79   | 155       | 102  | 45                        | 63   | 81        | 24   | 5                   | 23   | 11        | 48   | 11 | 10  |
| Lesse            | 18                   | 21   | 20        | 26   | 13                        | 18   | 23        | 4    | 2                   | 6    | 2         | 1    | 1  | 1   |
| Lichtenberg      | 29                   | 27   | 31        | 34   | 6                         | 11   | 15        | 7    | 8                   | 6    | 11        | 16   | 8  | 8   |
| Lobwächtersen    | 8                    | 4    | 7         | 6    | 5                         | 3    | 4         | 3    | -                   | 4    | -         | -    | 1  | 2   |
| Ohlendorf        | 4                    | 3    | 3         | 2    | 1                         | 3    | 2         | 2    | -                   | 1    | -         | 1    | -  | -   |
| Osterlinde       | 4                    | 2    | 4         | 2    | 2                         | 2    | 2         | 2    | -                   | 2    | -         | -    | -  | -   |
| Reppner          | 4                    | 1    | 4         | 1    | 3                         | 1    | 1         | 1    | -                   | 1    | -         | -    | -  | -   |
| Ringelheim       | 10                   | 8    | 10        | 8    | 10                        | 3    | 2         | 2    | 3                   | 1    | 3         | 1    | 2  | 3   |
| Salder           | 5                    | 5    | 4         | 6    | 2                         | 5    | 6         | 2    | -                   | 2    | -         | 2    | -  | -   |
| Sauingen         | 9                    | 5    | 8         | 5    | 7                         | 4    | 4         | 7    | -                   | 7    | -         | 2    | 1  | 1   |
| Thiede           | 48                   | 83   | 59        | 100  | 26                        | 15   | 16        | 7    | 42                  | 7    | 56        | 15   | 26 | 28  |
| Ufingen          | 4                    | 6    | 4         | 7    | 2                         | 3    | 3         | 2    | 3                   | 2    | 4         | -    | -  | -   |
| Watenstedt       | 4                    | 1    | 4         | 1    | 1                         | 1    | 1         | 1    | -                   | 1    | -         | 2    | -  | -   |
| <b>Zusammen:</b> | 532                  | 464  | 815       | 672  | 247                       | 224  | 285       | 167  | 142                 | 320  | 244       | 118  | 98 | 143 |

Wohngehd

Stand: 31. 12.

| J a h r | Zahl der Empfänger | Gezahlte Beträge -OM-   |                           |  |
|---------|--------------------|-------------------------|---------------------------|--|
|         |                    | Miet-<br>bei-<br>hilfen | Lasten-<br>zu-<br>schüsse | Mietbeihilfen und Lastenzuschüsse zusammen |
| 1 9 7 9 | 5 309              | 5 114 384               | 157 250                   | 5 271 634                                  |
| 1 9 8 0 | 5 309              | 5 159 004               | 130 702                   | 5 289 706                                  |

Wohnungsbestand der Salzgitter Wohnungs-Aktiengesellschaft  
in der Stadt Salzgitter

Quelle: Salzgitter Wohnungs-AG

Stand: 31. 12.

| Jahr | Wohnungen in der Stadt 1) insges. | d a v o n W o m i t |          |          |          |          |          |                   |
|------|-----------------------------------|---------------------|----------|----------|----------|----------|----------|-------------------|
|      |                                   | 1 Raum              | 2 Räumen | 3 Räumen | 4 Räumen | 5 Räumen | 6 Räumen | 7 und mehr Räumen |
| 1979 | 19 735                            | 179                 | 1 182    | 4 244    | 11 072   | 2 665    | 305      | 88                |
| 1980 | 19 511                            | 179                 | 1 158    | 4 150    | 11 017   | 2 647    | 287      | 73                |

1) Sämtliche im Eigentum der Wohnungs-AG stehenden Wohnungen einschl. der für die Salzgitter Erzbergbau Vermögensverwaltungsgesellschaft mbH verwalteten 3 387 Wohnungen.



## 8. LANDWIRTSCHAFT

|  | <u>Seite</u> |
|--|--------------|
| Landwirtschaftlich genutzte Fläche                 | 139          |
| Anbauflächen von Getreide usw.                     | 140          |
| Dauerkleingartenanlagen                            | 141          |
| Ernte der landwirtschaftlichen Erzeugnisse         | 143          |
| Obsternte im Stadtgebiet                           | 144          |
| Viehbestand  | 145          |
| Milcherzeugung                                     | 148          |
| Schlachtungen                                      | 149          |
| Landwirtschaftliche Schlepper,<br>Arbeitsmaschinen | 150          |



Landwirtschaftlich genutzte Fläche

Quelle: Bodennutzungserhebung 1980

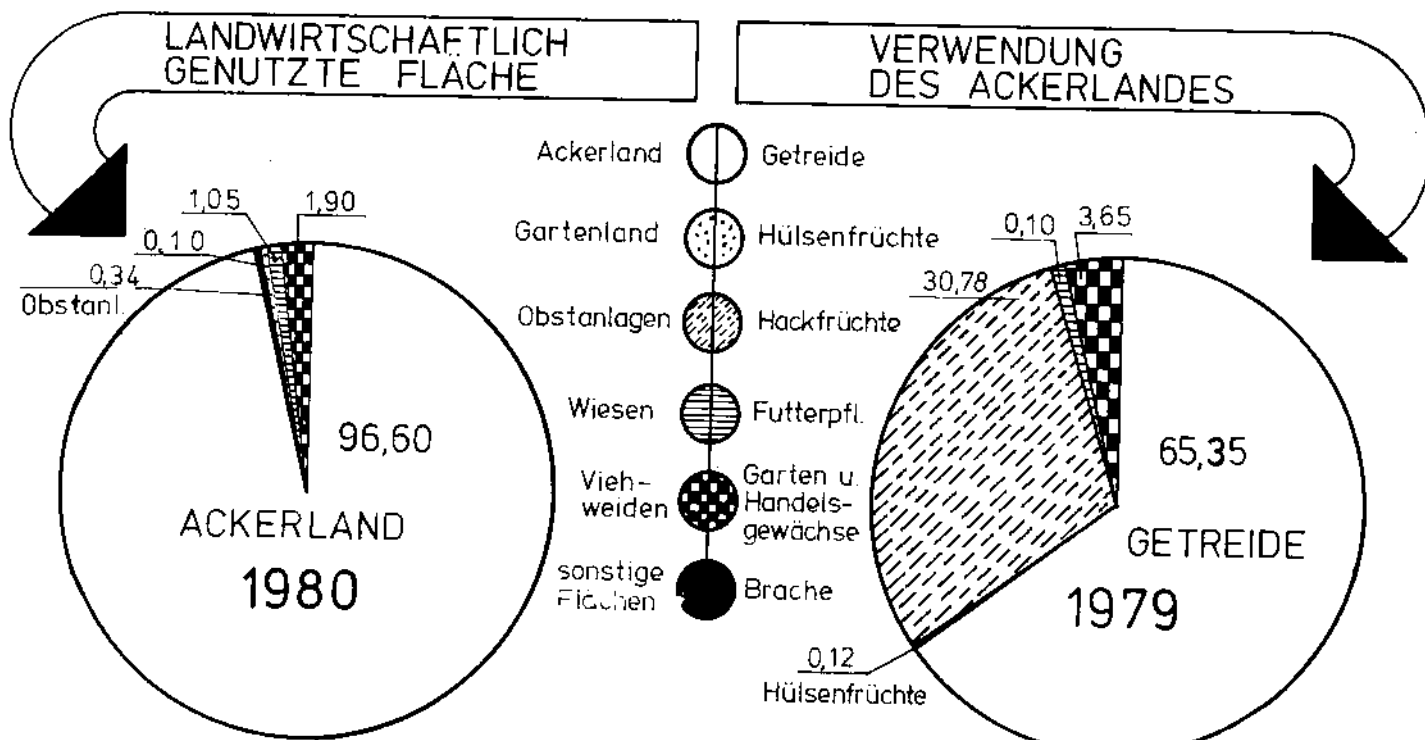
| Jahr              | Landw.genutzte Fläche |                         | davon waren (ha) |            |                      |        |            |                |
|-------------------|-----------------------|-------------------------|------------------|------------|----------------------|--------|------------|----------------|
|                   | insges. vH            | vH des Stadtgebietes 1) | Ackerland        | Gartenland | Obstanlagen Baumsch. | Wiesen | Viehweiden | sonst. Flächen |
| absolute Zahlen   |                       |                         |                  |            |                      |        |            |                |
| 1979              | 11 586 2)             | 51,75                   | 11 188           | 41         | 12                   | 123    | 224        | -              |
| 1980              | 11 501                | 51,37                   | 11 110           | 39         | 12                   | 121    | 219        | -              |
| Verhältnisziffern |                       |                         |                  |            |                      |        |            |                |
| 1979              | 100,0                 | -                       | 96,56            | 0,35       | 0,10                 | 1,06   | 1,93       | -              |
| 1980              | 100,0                 | -                       | 96,60            | 0,34       | 0,10                 | 1,05   | 1,90       | -              |

1) Bei der Berechnung der landwirtschaftl.genutzten Fläche (vH d.Stadtgebietes) wurde die Stadtgebietsfläche für 1979 und 1980 von 22 389 ha zugrundegelegt. 2) Abweichungen in den Summen durch Runden der Zahlen.

Verwendung des Ackerlandes

| Jahr              | Ackerland insgesamt | davon bebaut mit (ha) |                |              |                |                              |                     |
|-------------------|---------------------|-----------------------|----------------|--------------|----------------|------------------------------|---------------------|
|                   |                     | Getreide              | Hülsenfrüchten | Hackfrüchten | Futterpflanzen | Garten- und Handelsgewächsen | Brache u. Sonstiges |
| absolute Zahlen   |                     |                       |                |              |                |                              |                     |
| 1977              | 11 198              | 7 208                 | 4              | 3 540        | 17             | 429                          | -                   |
| 1979              | 11 188 1)           | 7 311                 | 13             | 3 444        | 10             | 408                          | -                   |
| Verhältnisziffern |                     |                       |                |              |                |                              |                     |
| 1977              | 100,0               | 64,37                 | 0,04           | 31,61        | 0,15           | 3,83                         | -                   |
| 1979              | 100,0               | 65,35                 | 0,12           | 30,78        | 0,10           | 3,65                         | -                   |

1) Die Daten zur Verwendung des Ackerlandes sind letztm. bei der Landwirtschaftszählung 1979 festgestellt worden. Abweichungen in den Summen durch Runden der Zahlen. 1980 nur Repräsentativerhebung.



Anbau von Getreide, Hülsenfrüchten, Hackfrüchten und Futterpflanzen<sup>1)</sup>

nach der Landwirtschaftszählung 1979

| Art des Anbaues         | Anbaufläche in ha |               |
|-------------------------|-------------------|---------------|
|                         | 1 9 7 9 2)        |               |
|                         | absolut           | vH            |
| Winterweizen            | 4 426             | 41,06         |
| Sommerweizen            | 258               | 2,39          |
| Roggen                  | 56                | 0,52          |
| Wintergerste            | 2 359             | 21,89         |
| Sommergerste            | 26                | 0,24          |
| Hafer                   | 182               | 1,69          |
| Sommernenggetreide      | 4                 | 0,04          |
| Speiseerbsen u. -bohnen | 11                | 0,10          |
| Ackerbohnen             | 2                 | 0,02          |
| Spätkartoffeln          | 31                | 0,29          |
| Zuckerrüben             | 3 409             | 31,63         |
| Runkelrüben             | 4                 | 0,04          |
| Luzerne                 | 1                 | 0,01          |
| sonst. Futterpflanzen   | 9                 | 0,08          |
| <b>zusammen:</b>        | <b>10 778</b>     | <b>100,00</b> |

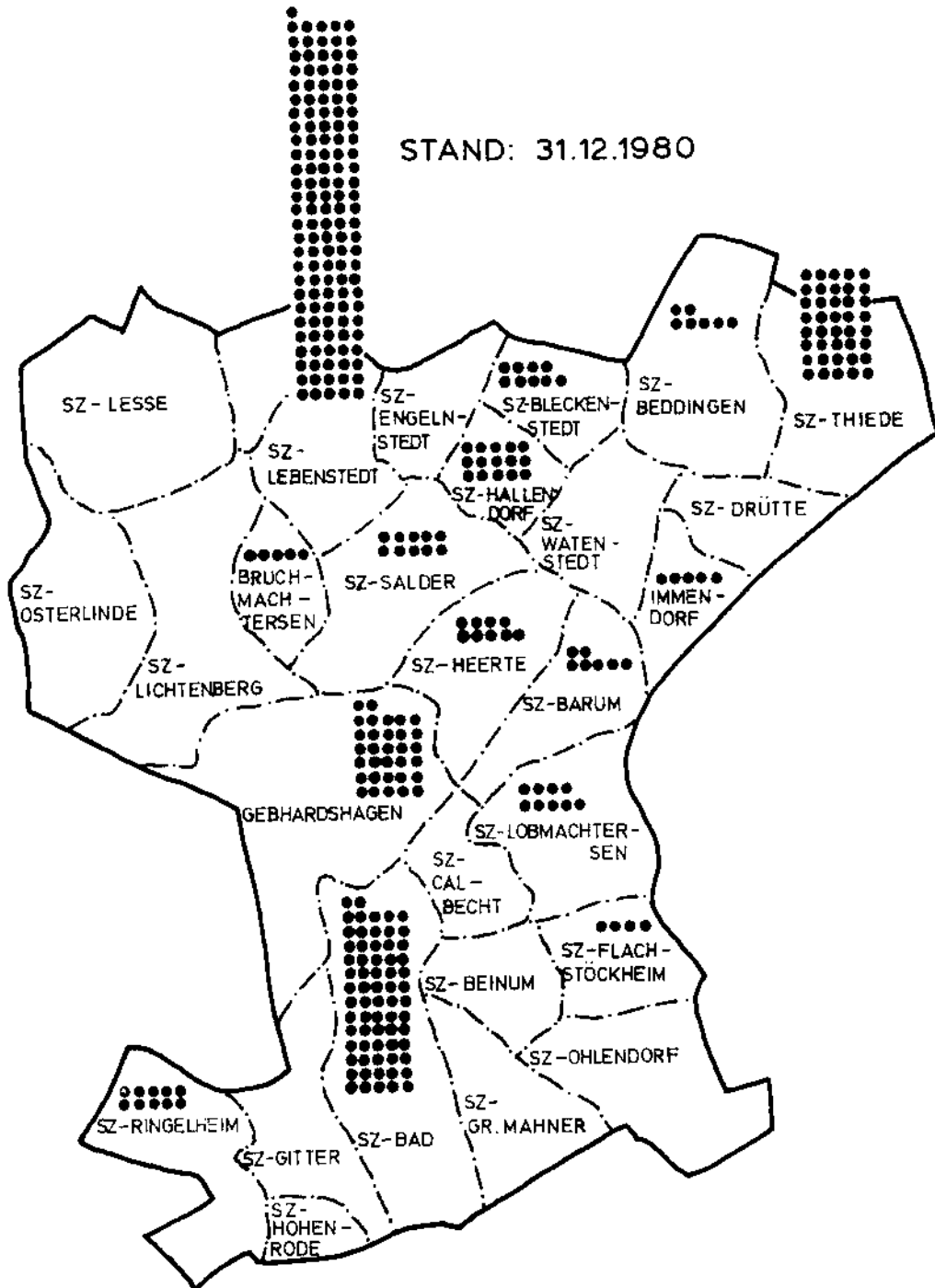
1) ohne Anbaufläche für Garten- und Handelsgewächse. 2) Wird erst 1983 wieder regional aufbereitet.

Dauerkleingartenanlagen

| Stadtteil      | Kleingarten-verein    | Grundstücks-eigentümer | Gesamt-größe d. Klein-garten-geländes | d a v o n s i n d                   |                   |             | An-zahl der Klein-gärten | davon in der Größe |               |               |              |
|----------------|-----------------------|------------------------|---------------------------------------|-------------------------------------|-------------------|-------------|--------------------------|--------------------|---------------|---------------|--------------|
|                |                       |                        |                                       | Wind-schutz-pflan-zungen (Grünanl.) | Wege, Hecken usw. | Nutz-fläche |                          | bis 400            | von 401 - 500 | von 501 - 600 | 601 und mehr |
|                |                       |                        |                                       |                                     |                   |             |                          |                    |               |               |              |
| Salzgitter-Bad | SZ-Bad-West           | Wohnungs-AG            | 59 200                                | -                                   | 4 500             | 54 400      | 106                      | 27                 | 57            | 20            |              |
| "              | Finkenhein            | Stadt Salzgitter       | 65 596                                | -                                   | 9 091             | 56 505      | 140                      | 15                 | 3             | -             |              |
| "              | Am Birkenweg          | Stadt Salzgitter       | 50 431                                | 7 813                               | 3 162             | 38 428      | 97                       | 43                 | 14            | 1             |              |
| "              | Königsberg            | "                      | 32 902                                | -                                   | 1 216             | 31 386      | 73                       | 10                 | 4             | 6             |              |
| "              | Kniestedt             | "                      | 128 819                               | 3 647                               | 10 241            | 113 411     | 249                      | 92                 | 43            | 4             |              |
| Barum          | Barum                 | Kirche Barum           | 29 560                                | 800                                 | 1 560             | 27 200      | 66                       | -                  | -             | -             |              |
| Beddingen      | Morgensonne           | Hüttenwerk SZ AG       | 31 470                                | 800                                 | 3 320             | 26 800      | 67                       | 67                 | -             | -             |              |
| Bleckenst.     | Bleckenstedt          | Salzgitter Peine AG    | 37 500                                | 1 000                               | 2 040             | 33 936      | 85                       | 81                 | -             | -             |              |
| Bruchmacht.    | Sonnenland            | Wiederaufbau eGmbH     | 20 888                                | -                                   | 1 972             | 18 916      | 45                       | 15                 | 4             | -             |              |
| Flachstöckh.   | "Glück Auf"           | Ev. Kirche             | 24 032                                | -                                   | 1 001             | 22 711      | 43                       | 16                 | 2             | -             |              |
| Gebhardshg.    | Gebhardshagen         | Stadt Salzgitter       | 137 420                               | i.Weg enth.                         | 13 420            | 124 000     | 293                      | 27                 | -             | -             |              |
| Gebhardshg.    | Gleisdreieck          | Vereinseigentum        | 11 038                                | 150                                 | 1 088             | 9 950       | 26                       | 7                  | 2             | -             |              |
| Hallendorf     | Hallendorf            | Stadt Salzgitter       | 84 934                                | 1 637                               | 5 000             | 77 898      | 151                      | 48                 | 17            | 30            |              |
| Heerte         | Heerte                | Güterverwaltung        | 38 750                                | 900                                 | 3 970             | 33 000      | 86                       | 38                 | -             | -             |              |
| Immendorf      | Wedewinne             | Stadt Salzgitter       | 20 000                                | 100                                 | 900               | 19 000      | 46                       | 46                 | -             | -             |              |
| Lebenstedt     | Heimattal             | "                      | 119 564                               | 6 565                               | 9 000             | 102 012     | 241                      | 52                 | 11            | 9             |              |
| "              | Marienbruch           | "                      | 116 425                               | 600                                 | 5 700             | 108 273     | 220                      | 110                | 30            | 47            |              |
| "              | Blühe auf             | "                      | 99 065                                | 1 300                               | 2 757             | 94 826      | 217                      | 202                | -             | -             |              |
| "              | Flora                 | "                      | 130 769                               | 9 450                               | 9 445             | 107 536     | 254                      | 188                | 19            | 5             |              |
| "              | Immergrün             | "                      | 143 786                               | 12 280                              | 4 387             | 123 035     | 265                      | 16                 | 33            | 8             |              |
| "              | Fuhsetal              | "                      | 45 208                                | 400                                 | 4 500             | 40 380      | 101                      | 34                 | -             | -             |              |
| Lobnachers.    | Abendfrieden          | "                      | 40 402                                | -                                   | 1 040             | 38 062      | 90                       | 2                  | -             | 1             |              |
| Ringelheim     | Ringelheim            | Erzbergbau             | 44 177                                | 663                                 | 2 300             | 41 020      | 104                      | 6                  | -             | -             |              |
| Salder         | Lerchenfeld           | Güterverwaltung        | 49 747                                | -                                   | 4 465             | 43 120      | 103                      | 15                 | 2             | 1             |              |
| Thiede         | Fortuna               | Stadt Salzgitter       | 123 040                               | 2 680                               | 7 000             | 112 619     | 255                      | 65                 | -             | -             |              |
| "              | Thiede                | "                      | 30 700                                | 1 127                               | 1 000             | 28 500      | 72                       | -                  | -             | -             |              |
| "              | Kleintierzucht-verein | "                      | 35 585                                | 400                                 | 1 324             | 33 261      | 68                       | 34                 | 24            | -             |              |
| Lebenstedt     | Fredenberg            | "                      | 31 100                                | 4 000                               | 3 900             | 20 000      | 56                       | 44                 | -             | -             |              |
| Zusammen:      | 28 Vereine            | -                      | 1 782 108                             | 56 312                              | 119 279           | 1 579 987   | 3 619                    | 919                | 265           | 132           |              |



# DAUERKLEINGARTENANLAGEN NACH DER ANZAHL DER KLEINGÄRTEN IN DEN STADTTTEILEN



• = 10 KLEINGÄRTEN

Ernte der landwirtschaftlichen Erzeugnisse

Quelle: Nieders. Landesverwaltungsamt - Statistik-

| Fruchtart                              | Ertrag vom Hektar <sup>1)</sup> |       | Fruchtart                              | Ertrag vom Hektar <sup>1)</sup> |      |
|--|---------------------------------|-------|--|---------------------------------|------|
|  | 1979                            | 1980  |  | 1979                            | 1980 |
| <u>Haupt- u. Zwischenfrüchte</u>       |                                 |       |  |                                 |      |
| Winterweizen                           | 62,9                            | 59,1  | Luzerne                                | .                               | .    |
| Sommerweizen                           | 49,7                            | 43,5  | Ackerwiesen                            | .                               | .    |
| Winterroggen                           | 44,6                            | 47,4  | Wiesen                                 | 81,3                            | 65,9 |
| Sommerroggen                           |                                 |       | Grünmais in Grünmasse                  | -                               | -    |
| Wintergerste                           | 53,6                            | 60,8  | Klee- u. kleeartige Pflanzen           | .                               | -    |
| Sommergerste                           | 45,4                            | 41,3  | Gräser und Getreide zur<br>GrÜnnutzung | -                               | -    |
| Hafer                                  | 53,7                            | 47,5  | Hülsenfrüchte                          | -                               | -    |
| Wintermenggetreide                     | -                               | -     | Raps, Senf, Ölrettich<br>und RÜbsen    | -                               | -    |
| Sommermenggetreide                     | .                               | .     | Mais und Sonnenblumen                  | -                               | -    |
| Speiseerbsen und -bohnen               | .                               | .     | Stoppel- und Steckrüben,<br>Futterkohl | -                               | -    |
| Futtererbsen                           | -                               | -     |  |                                 |      |
| Speisebohnen                           | -                               | -     |  |                                 |      |
| Ackerbohnen                            | .                               | .     |  |                                 |      |
| Wicken                                 | -                               | -     |  |                                 |      |
| Hülsenfrüchtgemenge und<br>Mischfrucht | -                               | -     |  |                                 |      |
| FrÜhkartoffeln                         | .                               | .     |  |                                 |      |
| Spätkartoffeln einschl.<br>mittelfr.   | 291,6                           | 258,2 |  |                                 |      |
| Zuckerrüben                            | 442,6                           | 461,4 |  |                                 |      |
| Runkelrüben                            | 687,5                           | 731,3 |  |                                 |      |
| Kohlrüben                              | -                               | -     |  |                                 |      |
| Futterrüben                            | -                               | -     |  |                                 |      |
| Klee                                   | .                               | .     |  |                                 |      |

<sup>1)</sup> nach endgÜltiger Ernteschätzung.

Obsternte im Stadtgebiet

Quelle: Nieders. Landesverwaltungsamt - Statistik -

| Obstart                  | Zahl der ertrag-<br>fähigen Bäume | Ertrag je Baum in kg |         |
|--------------------------|-----------------------------------|----------------------|---------|
|                          |                                   | 1 9 7 9              | 1 9 8 0 |
| <u>Marktobstbau</u> 1)   |                                   |                      |         |
| Äpfel                    | .                                 | .                    | .       |
| Birnen                   | -                                 | .                    | -       |
| Marktobstbau insgesamt   | .                                 | .                    | .       |
| <u>Übriger Anbau</u> 2)  |                                   |                      |         |
| Äpfel                    |                                   |                      |         |
| a) Hoch- u. Halbstämmе   | 6 962                             | 41,4                 | 31,0    |
| b) Niederstämmе          | 13 216                            | 29,4                 | 23,2    |
| zusammen:                | 20 178                            | 33,5                 | 25,9    |
| Birnen                   |                                   |                      |         |
| a) Hoch- u. Halbstämmе   | 3 712                             | 30,8                 | 29,4    |
| b) Niederstämmе          | 3 885                             | 19,6                 | 17,2    |
| zusammen:                | 7 597                             | 25,1                 | 23,2    |
| Süßkirschen              | 2 499                             | 15,7                 | 17,6    |
| Sauerkirschen            | 6 529                             | 17,9                 | 19,5    |
| Pflaumen und Zwetschen   | 7 271                             | 35,4                 | 40,0    |
| Mirabellen u. Renekloden | 1 189                             | 23,2                 | 18,9    |
| Aprikosen                | 60                                | 11,2                 | 10,7    |
| Pfirsiche                | 642                               | 13,4                 | 12,5    |
| Walnüsse                 | 14                                | 14,5                 | 11,2    |
| Baumobst insgesamt:      | 45 988                            | 28,6                 | 25,9    |
| Johannisbeeren 3)        | .                                 | 3,1                  | 3,1     |
| Stachelbeeren 3)         | .                                 | 3,3                  | 3,6     |
| Himbeeren 4)             | .                                 | 1,4                  | 1,4     |
| Erdbeeren 5)             | .                                 | .                    | .       |

1) Baumzahlen aus der Obstanbauerhebung 1977 2) Baumzahlen aus der Obstbaumzählung 1965  
 3) Ertrag je Strauch. 4) Ertrag je qm. 5) Ertrag in dz je Hektar.

Viehbestand im Stadtgebiet

Quelle: Nieders. Landesverwaltungsamt -Statistik-

Stand: Allgem. Viehzählung im Dez. j. J.

| J a h r | 1. P f e r d e                   |                        |                                  |                                   |                          |                     |
|---------|----------------------------------|------------------------|----------------------------------|-----------------------------------|--------------------------|---------------------|
|         | Ponys<br>und<br>Klein-<br>pferde | alle anderen Pferde    |                                  |                                   |                          | ins-<br>ge-<br>samt |
|         |                                  | unter<br>1 Jahr<br>alt | 1 bis<br>unter<br>3 Jahre<br>alt | 3 bis<br>unter<br>14 Jahre<br>alt | 14 Jahre<br>und<br>älter |                     |
| 1979    | 62                               | 8                      | 29                               | 152                               | 4                        | 255                 |
| 1980    | 82                               | 10                     | 19                               | 129                               | 11                       | 251                 |

| J a h r | 2. S c h w e i n e                                 |   |                        |                   |              |                   |      |                |
|---------|--|---|------------------------|-------------------|--------------|-------------------|------|----------------|
|         | Ferkel<br>bis unter<br>50 kg<br>Lebendge-<br>wicht | Mast-<br>schweine über<br>50 kg<br>Lebend-<br>gewicht | Zuchtsauen             |                   |              |                   | Eber | ins-<br>gesamt |
|         |  |   | Jungsauen              |                   | andere Sauen |                   |      |                |
|         |  |   | zum 1. Mal<br>trächtig | nicht<br>trächtig | trächtig     | nicht<br>trächtig |      |                |
| 1979    | 2 540  | 3 548   | 26                     | 12                | 137          | 61                | 15   | 6 339          |
| 1980    | 1 945  | 2 941   | 23                     | 17                | 103          | 69                | 13   | 5 111          |

| J a h r | 3. R i n d v i e h     |                            |                              |                                    |                |                              |                                     |
|---------|------------------------|----------------------------|------------------------------|------------------------------------|----------------|------------------------------|-------------------------------------|
|         | Jungvieh               |                            | 2 Jahre und ältere Tiere     |                                    |                |                              | Gesamt-<br>zahl<br>des<br>Rindviehs |
|         | unter<br>1 Jahr<br>alt | 1 bis unter<br>2 Jahre alt | Bullen,<br>Stiere,<br>Ochsen | Färsen,<br>Ammen- u.<br>Mutterkühe | Milch-<br>kühe | Schlacht-<br>und<br>Mastkühe |                                     |
| 1979    | 460                    | 605                        | 15                           | 105                                | 287            | 9                            | 1 481                               |
| 1980    | 406                    | 304                        | 130                          | 70                                 | 191            | -                            | 1 101                               |

noch: Viehbestand im Stadtgebiet

| J a h r | 4. S c h a f e         |                  |                 |                               |                     | 5. Z i e g e n 2) |        |         |
|---------|------------------------|------------------|-----------------|-------------------------------|---------------------|-------------------|--------|---------|
|         | unter<br>1 Jahr<br>alt | 1 Jahr und älter |                 |                               | ins-<br>ge-<br>samt | männl.            | weibl. | insges. |
|         |                        | weibl.<br>Schafe | Schaf-<br>böcke | Hammel u.<br>Übrige<br>Schafe |                     |                   |        |         |
| 1 9 7 9 | 491                    | 963              | 43              | 30                            | 1 527               | -                 | -      | -       |
| 1 9 8 0 | 411                    | 921              | 41              | 146                           | 1 519               | -                 | -      | -       |

| J a h r | 6. F e d e r v i e h                          |                                     |   |        |                     |                         |                         | Bienen-<br>völker<br>2) |                            |
|---------|---|-------------------------------------|---|--------|---------------------|-------------------------|-------------------------|-------------------------|----------------------------|
|         | H ö h n e r 1)                                |                                     |   |        | ins-<br>ge-<br>samt | Gänse<br>ins-<br>gesamt | Enten<br>ins-<br>gesamt |                         | Trut-<br>hühner<br>insges. |
|         | Zur Aufzucht<br>als Legehennen<br>best. Küken | Legehennen<br>1/2 Jahr<br>und älter | Schlacht- u.<br>Masthähne u.<br>-hühner, Küken<br>u. sonst. Hühne |        |                     |                         |                         |                         |                            |
| 1 9 7 9 | 4 401   | 28 529                              | 103   | 33 033 | 301                 | 547                     | 719                     | -                       |                            |
| 1 9 8 0 | 91  | 29 345                              | 87  | 29 523 | 63                  | 278                     | .                       | .                       |                            |

Anzahl der tierhaltenden Haushaltungen

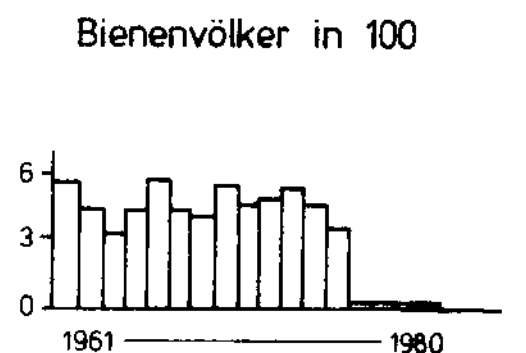
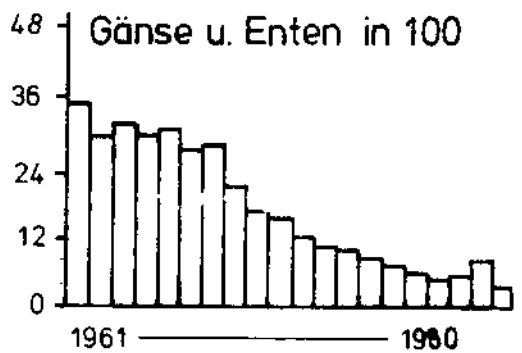
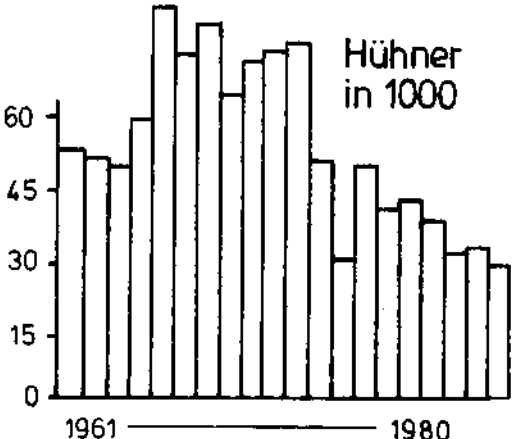
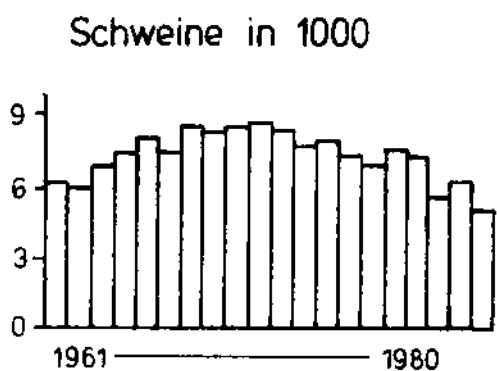
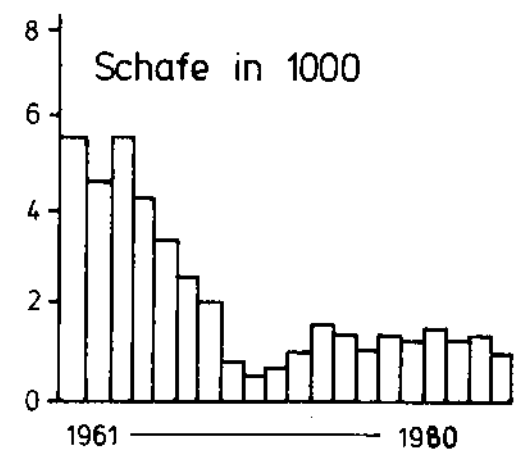
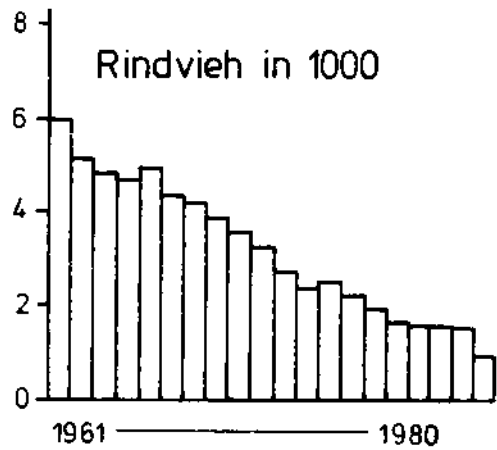
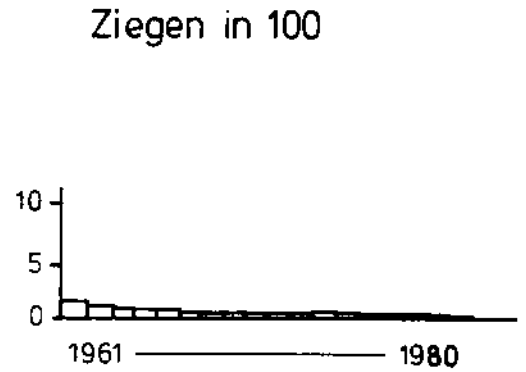
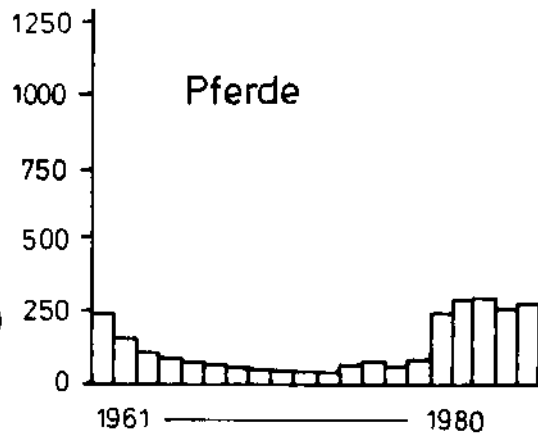
Quelle: Nds. Landesverwaltungsamt -Statistik-

Stand: Allgem. Viehzählung im Dez. j. J.

| Jahr | Zahl der Haushaltungen mit |                 |                 |                     |                        |           |         |                         |        |       |                  |
|------|----------------------------|-----------------|-----------------|---------------------|------------------------|-----------|---------|-------------------------|--------|-------|------------------|
|      | Pferden                    | Milch-<br>kühen | Ammen-<br>kühen | Rindvieh<br>insges. | Schweinen<br>insgesamt | Ziegen 2) | Schafen | Hühnern 1)<br>insgesamt | Gänsen | Enten | Trut-<br>hühnern |
| 1979 | 53                         | 19              | 7               | 59                  | 115                    | -         | 48      | 123                     | 8      | 35    | 2                |
| 1980 | 52                         | 16              | 5               | 52                  | 97                     | -         | 46      | 108                     | 6      | 32    | .                |

1) ohne Trut-, Perl- u. Zwerghühner. 2) nicht erfaßt.

# VIEHZÄHLUNGEN 1961 - 1980



Milcherzeugung

Quelle: Nieders. Landesverwaltungsamt -Statistik-

| Jahr<br>Monat | Kühe unter Milchleistungsprüfung |             |         | Kühe insgesamt   |                        |      |                               |
|---------------|----------------------------------|-------------|---------|------------------|------------------------|------|-------------------------------|
|               | Anteil am<br>Gesamtbe-<br>stand  | Milchertrag |         | Zahl<br>der Kühe | Milchleist. je Kuh und |      | Milchertrag<br>ins-<br>gesamt |
|               |                                  | je Kuh      | insges. |                  | Jahr/Monat             | Tag  |                               |
|               | vH                               | kg          | t       | Stück            | kg                     | kg   | t                             |
| 1979          | 80,9                             | 4 892       | 1 267   | 320              | 4 872                  | 13,3 | 1 559                         |
| 1980          | 64,5                             | 4 741       | 877     | 287              | 4 199                  | 11,5 | 1 205                         |
| davon         |                                  |             |         |                  |                        |      |                               |
| Januar        | 77,7                             | 409         | 91      | 287              | 436                    | 14,0 | 125                           |
| Februar       | 67,2                             | 398         | 77      | 287              | 422                    | 14,5 | 121                           |
| März          | 76,3                             | 404         | 89      | 287              | 429                    | 13,8 | 123                           |
| April         | 78,7                             | 418         | 95      | 287              | 404                    | 13,5 | 116                           |
| Mai           | 75,3                             | 441         | 95      | 287              | 426                    | 13,7 | 122                           |
| Juni          | 66,2                             | 426         | 81      | 287              | 407                    | 13,6 | 117                           |
| Juli          | 62,4                             | 361         | 65      | 287              | 341                    | 11,0 | 98                            |
| August        | 61,7                             | 357         | 63      | 287              | 337                    | 10,9 | 97                            |
| September     | 52,6                             | 296         | 45      | 287              | 272                    | 9,1  | 78                            |
| Oktober       | 51,2                             | 381         | 56      | 287              | 225                    | 7,3  | 65                            |
| November      | 52,6                             | 399         | 60      | 287              | 251                    | 8,4  | 72                            |
| Dezember      | 52,6                             | 395         | 60      | 287              | 248                    | 8,0  | 71                            |

Milchverwendung

| Jahr<br>Monat | An Molke-<br>reien und<br>Händler<br>geliefert |      | Verfüttert   |     |                    |     | Ver-<br>füttert<br>ins-<br>gesamt | Im Haushalt des Kuhhalters                      |   |  |    | Sonst.Verwend.<br>(z.B.Deputate,<br>Vorzugsmilch-<br>absatz<br>usw.) |      | Beurteilung d.<br>Futtermittels<br>d.Milchkühe<br>Durchschnitt<br>des Jahres |     |
|---------------|--|------|--------------|-----|--------------------|-----|-----------------------------------|---|---|--|----|--|------|--|-----|
|               |  |      | an<br>Kälber |     | an sonst.<br>Tiere |     |                                   | verarbeitet<br>zu Butter,<br>Käse oder<br>Quark |   | frisch<br>verbraucht<br>(Eigenverbr.<br>u. Anteil) |    | t  | vH   |  |     |
|               | t  | vH   | t            | vH  | t                  | vH  | t                                 | vH  | t | vH   | t  | vH   | Note |  |     |
| 1979          | 1 442  | 92,5 | 57           | 3,6 | 1                  | 0,1 | 58                                | 3,7   | - | -  | 45 | 2,9  | 14   | 0,9  | 2,0 |
| 1980          | 1 099  | 91,2 | 42           | 3,5 | 4                  | 0,3 | 46                                | 3,8   | - | -  | 40 | 3,3  | 20   | 1,7  | 2,7 |
| davon         |  |      |              |     |                    |     |                                   |   |   |  |    |  |      |  |     |
| Januar        | 114  | 91,2 | 6            | 4,8 | -                  | 0,0 | 6                                 | 4,8   | - | -  | 4  | 3,2  | 1    | 0,8  | 2,0 |
| Febr.         | 111  | 91,8 | 5            | 4,1 | -                  | 0,0 | 5                                 | 4,1   | - | -  | 4  | 3,3  | 1    | 0,8  | 2,0 |
| März          | 113  | 91,9 | 5            | 4,1 | -                  | 0,0 | 5                                 | 4,1   | - | -  | 4  | 3,2  | 1    | 0,8  | 3,0 |
| April         | 106  | 91,4 | 5            | 4,3 | -                  | 0,0 | 5                                 | 4,3   | - | -  | 3  | 2,6  | 2    | 1,7  | 3,0 |
| Mai           | 112  | 91,5 | 4            | 3,7 | 1                  | 0,5 | 5                                 | 4,2   | - | -  | 3  | 2,9  | 2    | 1,4  | 1,5 |
| Juni          | 107  | 91,4 | 3            | 2,9 | 1                  | 0,5 | 4                                 | 3,4   | - | -  | 4  | 3,4  | 2    | 1,8  | 2,5 |
| Juli          | 89   | 90,8 | 3            | 3,1 | 1                  | 1,0 | 4                                 | 4,1   | - | -  | 3  | 3,1  | 2    | 2,0  | 3,0 |
| Aug.          | 88   | 90,7 | 3            | 3,1 | 1                  | 1,0 | 4                                 | 4,1   | - | -  | 3  | 3,1  | 2    | 2,1  | 3,0 |
| Sept.         | 71   | 91,0 | 2            | 2,6 | -                  | 0,0 | 2                                 | 2,6   | - | -  | 3  | 3,8  | 2    | 2,6  | 3,0 |
| Okt.          | 59   | 90,8 | 2            | 3,1 | -                  | 0,0 | 2                                 | 3,1   | - | -  | 3  | 4,6  | 1    | 1,5  | 3,0 |
| Nov.          | 65   | 90,3 | 2            | 2,8 | -                  | 0,0 | 2                                 | 2,8   | - | -  | 3  | 4,1  | 2    | 2,8  | 3,0 |
| Dez.          | 64   | 90,2 | 2            | 2,8 | -                  | 0,0 | 2                                 | 2,8   | - | -  | 3  | 4,2  | 2    | 2,8  | 3,0 |

Beschaute Schlachttiere inländischer Herkunft und Schlachtmengen  
 G = Gewerbliche Schlachtungen - H = Hausschlachtungen

Quelle: Nieders. Landesverwaltungsamt - Statistik-

| Jahr<br>Monat | Ochsen |   | Bullen |    | Kühe |   | Weibl. Rinder<br>über 3 Mon.<br>bis zum<br>1. Kalb |    | Rinder<br>insgesamt<br>(ohne Kalber) |    | Kalber<br>bis zu<br>3 Mon.<br>alt |   | Schweine |       | Schafe |     | Ziegen |   | Pferde |   | zusammen |        |       |
|---------------|--------|---|--------|----|------|---|--|----|--------------------------------------|----|-----------------------------------|---|----------|-------|--------|-----|--------|---|--------|---|----------|--------|-------|
|               | G      | H | G      | H  | G    | H | G  | H  | G                                    | H  | G                                 | H | G        | H     | G      | H   | G      | H | G      | H | G        | H      | G     |
| 1979          | 16     | - | 5 078  | 14 | 407  | 1 | 535  | 8  | 6 036                                | 23 | 2 688                             | 3 | 70 056   | 1 347 | 1 642  | 190 | -      | 1 | -      | - | -        | 80 422 | 1 564 |
| 1980          | 118    | - | 6 110  | 14 | 554  | - | 1 029  | 12 | 7 811                                | 26 | 2 727                             | - | 81 344   | 1 133 | 2 042  | 137 | -      | 1 | -      | 1 | 93 925   | 1 297  |       |
| davon         |        |   |        |    |      |   |  |    |                                      |    |                                   |   |          |       |        |     |        |   |        |   |          |        |       |
| Januar        | -      | - | 455    | -  | 48   | - | 72   | 2  | 575                                  | 2  | 233                               | - | 5 580    | 192   | 120    | 4   | -      | - | -      | - | -        | 6 508  | 198   |
| Februar       | -      | - | 474    | 3  | 60   | - | 54   | 1  | 588                                  | 4  | 256                               | - | 6 217    | 150   | 102    | 9   | -      | - | -      | - | -        | 7 163  | 163   |
| März          | -      | - | 541    | 3  | 39   | - | 55   | 1  | 635                                  | 4  | 301                               | - | 7 176    | 101   | 135    | 24  | -      | - | -      | - | -        | 8 247  | 129   |
| April         | 13     | - | 562    | 1  | 68   | - | 93   | 3  | 736                                  | 4  | 293                               | - | 7 148    | 59    | 167    | 6   | -      | - | -      | - | -        | 8 344  | 69    |
| Mai           | 10     | - | 419    | 1  | 49   | - | 65   | 1  | 543                                  | 2  | 269                               | - | 6 664    | 34    | 158    | 15  | -      | - | -      | - | -        | 7 634  | 51    |
| Juni          | -      | - | 580    | -  | 41   | - | 92   | -  | 713                                  | -  | 572                               | - | 7 025    | 25    | 150    | 6   | -      | - | -      | - | -        | 8 460  | 31    |
| Juli          | 6      | - | 498    | 1  | 45   | - | 102  | -  | 651                                  | 1  | 215                               | - | 7 055    | 23    | 172    | 9   | -      | - | 1      | - | -        | 8 093  | 34    |
| August        | -      | - | 319    | 1  | 45   | - | 107  | -  | 471                                  | 1  | 179                               | - | 6 616    | 14    | 138    | 5   | -      | - | -      | - | -        | 7 404  | 20    |
| September     | 25     | - | 448    | -  | 54   | - | 80   | -  | 607                                  | -  | 196                               | - | 6 100    | 20    | 153    | 16  | -      | - | -      | - | -        | 7 056  | 36    |
| Oktober       | 22     | - | 486    | 1  | 31   | - | 91   | 2  | 630                                  | 3  | 92                                | - | 7 688    | 46    | 178    | 20  | -      | - | -      | 1 | -        | 8 589  | 69    |
| November      | 27     | - | 564    | 3  | 30   | - | 146  | 1  | 767                                  | 4  | -                                 | - | 6 992    | 228   | 198    | 17  | -      | - | -      | - | -        | 7 957  | 249   |
| Dezember      | 15     | - | 764    | -  | 44   | - | 72   | 1  | 895                                  | 1  | 121                               | - | 7 083    | 241   | 371    | 6   | -      | - | -      | - | -        | 8 470  | 248   |



- 120 -  
Schlepper  
nach Besitz und kW

| Betriebsgrößenklassen nach<br>der landwirtschaftl. Nutzfl.          | Zahl der vorhandenen Vierrad- und Kettenschlepper |          |          |          |          |          |               |         |
|---|---|----------|----------|----------|----------|----------|---------------|---------|
|   | d a v o n   |          |          |          |          |          |               |         |
|   | bis 17 kW   | 18-25 kW | 26-37 kW | 38-59 kW | 60-74 kW | 75-89 kW | 90 u. mehr kW | insges. |
| <b>A. Schlepper im Alleinbesitz<br/>landwirtschaftl. Betriebe</b>   |   |          |          |          |          |          |               |         |
| bis unter 5 ha  | 2   | 2        | 7        | 2        | -        | -        | -             | 13      |
| 5 " " 10 ha   | -   | 3        | 1        | 1        | 1        | -        | -             | 6       |
| 10 " " 20 ha  | 2   | 8        | 18       | 21       | -        | -        | -             | 49      |
| 20 " " 50 ha  | 8   | 21       | 49       | 111      | 11       | -        | 1             | 201     |
| 50 " " 100 ha   | 1   | 19       | 30       | 95       | 38       | 8        | 2             | 193     |
| 100 und mehr  | 1   | 3        | 12       | 56       | 18       | 14       | 11            | 115     |
| <b>B. Schlepper im Besitz von<br/>Lohnunternehmen</b>               | -   | -        | -        | 4        | 2        | -        | 1             | 7       |
| <b>C. Schlepper im gemeinschaftl.<br/>Besitz mit and. Betrieben</b> | -   | -        | 1        | 5        | 3        | 1        | -             | 10      |
| <b>zusammen:</b>  | 14  | 56       | 118      | 295      | 73       | 23       | 15            | 594     |

Landwirtschaftliche Schlepper, Arbeitsmaschinen,  
Motoren und gezahlte Gasölverbilligung - nach Stadtteilen -

| Stadtteil          | Zahl der landw.<br>Schlepper 1) |      | Arbeitsmaschinen<br>und Motoren 1) |      | Gasölverbilligung<br>in Litern |         | Gezahlte Gasöl-<br>verbilligung in DM |         | Landw. Anbaufläche<br>d. Schlepperbetriebe<br>in ha - 1980 1) |
|--------------------|---------------------------------|------|------------------------------------|------|--------------------------------|---------|---------------------------------------|---------|---|
|                    | 1979                            | 1980 | 1979                               | 1980 | 1979                           | 1980    | 1979                                  | 1980    |   |
| Salzgitter-<br>Bad | -                               | -    | -                                  | -    | -                              | -       | -                                     | -       | -   |
| Barum              | 13                              | 12   | 3                                  | 2    | 22 593                         | 26 019  | 9 297                                 | 10 707  | 221,93  |
| Beddingen          | 8                               | 5    | 2                                  | 1    | 13 424                         | 4 610   | 5 524                                 | 1 897   | 67,41   |
| Beinum             | 30                              | 31   | 10                                 | 9    | 89 623                         | 96 242  | 36 880                                | 39 604  | 595,97  |
| Bleckenstedt       | 11                              | 10   | 4                                  | 3    | 27 129                         | 22 408  | 11 164                                | 9 221   | 204,09  |
| Bruchmach.         | 7                               | 7    | 4                                  | 3    | 12 849                         | 17 168  | 5 287                                 | 7 065   | 95,88   |
| Calbecht           | 15                              | 15   | 4                                  | 4    | 40 699                         | 44 823  | 16 748                                | 18 445  | 260,23  |
| Drütte             | 3                               | 4    | -                                  | 1    | 21 240                         | 22 660  | 8 740                                 | 9 324   | 129,25  |
| Engelstedt         | 34                              | 31   | 10                                 | 9    | 69 951                         | 61 737  | 28 785                                | 25 405  | 488,82  |
| Engerode           | 4                               | 4    | 1                                  | 1    | 4 245                          | 5 653   | 1 747                                 | 2 326   | 35,00   |
| Flachstöckh.       | 18                              | 19   | 5                                  | 7    | 33 234                         | 38 669  | 13 676                                | 15 912  | 226,38  |
| Gebhardshagen      | 11                              | 11   | 3                                  | 4    | 21 436                         | 19 591  | 8 821                                 | 8 062   | 165,41  |
| Gitter             | 16                              | 16   | 5                                  | 5    | 58 742                         | 63 924  | 24 172                                | 26 305  | 397,58  |
| Gr. Mahner         | 21                              | 19   | 8                                  | 6    | 63 249                         | 67 342  | 26 027                                | 27 711  | 486,16  |
| Hallendorf         | -                               | -    | -                                  | -    | -                              | -       | -                                     | -       | -   |
| Heerte             | 11                              | 11   | 2                                  | 1    | 21 875                         | 18 605  | 9 001                                 | 7 656   | 165,96  |
| Hohenrode          | 2                               | 2    | 1                                  | 1    | 10 597                         | 9 522   | 4 361                                 | 3 918   | 71,76   |
| Immendorf          | 9                               | 8    | 4                                  | 4    | 16 150                         | 22 470  | 6 646                                 | 9 246   | 168,70  |
| Lebenstedt         | 2                               | 3    | -                                  | -    | 763                            | 3 349   | 314                                   | 1 378   | 21,34   |
| Lesse              | 65                              | 64   | 20                                 | 20   | 137 264                        | 145 004 | 56 484                                | 59 669  | 1 019,68  |
| Lichtenberg        | 33                              | 33   | 8                                  | 8    | 103 395                        | 94 477  | 42 547                                | 38 877  | 655,85  |
| Lobmachers.        | 33                              | 35   | 6                                  | 6    | 69 182                         | 89 011  | 28 468                                | 36 628  | 552,32  |
| Ohlendorf          | 37                              | 34   | 13                                 | 13   | 80 518                         | 88 258  | 33 133                                | 36 318  | 695,07  |
| Osterlinde         | 18                              | 19   | 6                                  | 6    | 50 664                         | 44 155  | 20 848                                | 18 170  | 345,11  |
| Reppner            | 27                              | 27   | 9                                  | 8    | 54 567                         | 55 387  | 22 454                                | 22 792  | 435,32  |
| Ringelheim         | 30                              | 22   | 9                                  | 9    | 69 654                         | 67 893  | 28 663                                | 27 938  | 372,17  |
| Salder             | 32                              | 34   | 10                                 | 10   | 74 237                         | 68 141  | 30 548                                | 28 040  | 487,96  |
| Sauingen           | 13                              | 10   | 4                                  | 5    | 70 346                         | 74 490  | 28 947                                | 30 652  | 411,30  |
| Thiede             | 63                              | 68   | 26                                 | 18   | 376 589                        | 371 276 | 154 966                               | 152 780 | 2 186,19  |
| Üfingen            | 21                              | 21   | 4                                  | 6    | 76 713                         | 75 076  | 31 567                                | 30 894  | 544,85  |
| Watenstedt         | 2                               | 2    | -                                  | -    | 2 800                          | 1 600   | 1 152                                 | 658     | 24,25   |

1) einschl. Salzgitter Güterverwaltung.

## 9. GEWERBLICHE WIRTSCHAFT

|   | <u>Seite</u> |
|---|--------------|
| Entwicklung des Arbeitsmarktes im<br>Arbeitsamtsbezirk Braunschweig,<br>Dienststellen Salzgitter-Lebenstedt<br>und Salzgitter-Bad | 152          |
| Handwerksbetriebe   | 156          |
| Bauhauptgewerbe   | 158          |
| Öffentliche Tankstellen   | 158          |
| Gaststätten   | 159          |
| Industriebericht für die Stadt Salzgitter   | 160          |
| Salzgitter AG - Konzerngliederung   | 166          |
| Ferngasabgabe, Erdölförderung   | 169          |
| Insolvenzen   | 170          |
| Gewerbegruppengliederung der handels-<br>registerlich eingetragenen Firmen<br>in der Stadt Salzgitter                             | 170          |
| Gewerbean- u.-abmeldungen   | 171          |
| Preisindex für die Lebenshaltung im<br>Bundesgebiet   | 172          |

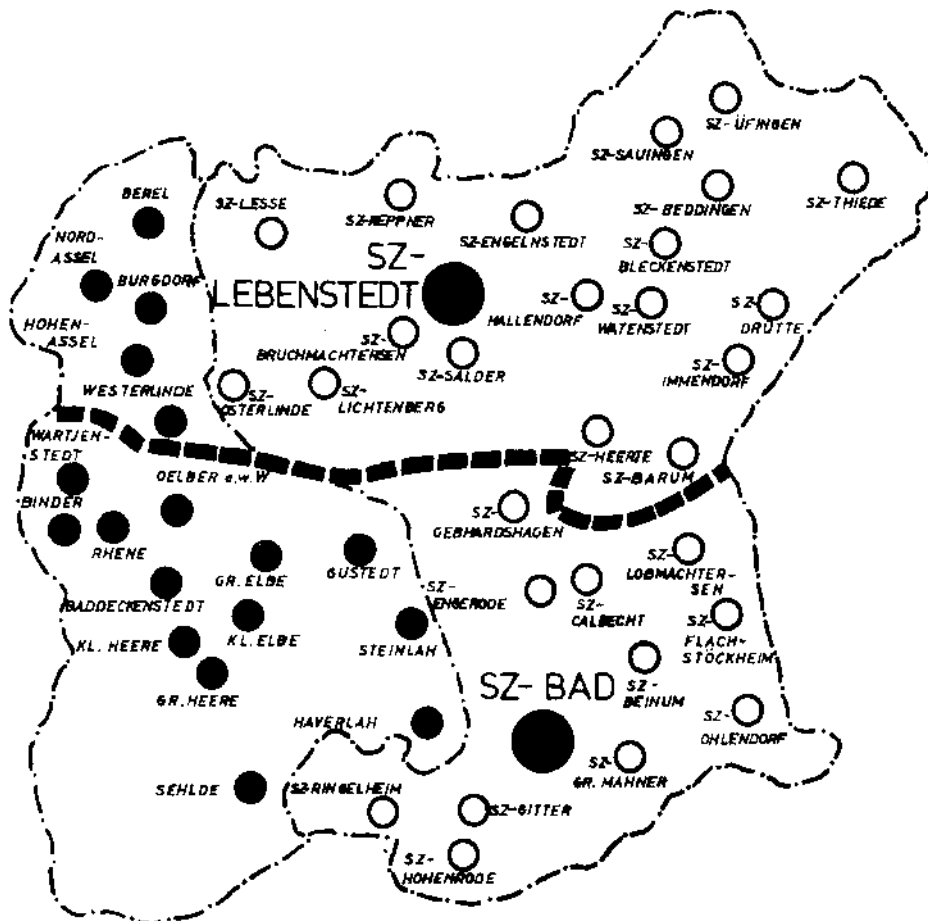


# ARBEITSAMTSBEZIRK BRAUNSCHWEIG

## Dienststellen

- = SZ-LEBENSTEDT
- = SZ-BAD

STAND: 1980



○ = STADT SALZGITTER

● = LKRS. WOLFENBÜTTEL

Entwicklung des Arbeitsmarktes im Arbeitsamtsbezirk Braunschweig, Nebenstellen SZ-Lebenstedt und SZ-Bad<sup>1)</sup> 1980

| Stich-<br>tag | Arbeitslose |       |                   |                   |                  |                |                   |               |       | Offene<br>Stellen<br>insges. | Vermittlungen |    |
|---------------|-------------|-------|-------------------|-------------------|------------------|----------------|-------------------|---------------|-------|------------------------------|---------------|----|
|               | m.          | w.    | ab-<br>so-<br>lut | darunter          |                  |                |                   | Angest.Berufe |       |                              | m.            | w. |
|               |             |       |                   | Land-<br>wirtsch. | bergm.<br>Berufe | Bau-<br>berufe | Metall-<br>berufe | m.            | w.    |                              |               |    |
| Januar        | 1 509       | 2 426 | 3 935             | 171               | 29               | 132            | 629               | 266           | 1 007 | 607                          | 174           | 39 |
| Februar       | 1 458       | 2 379 | 3 837             | 157               | 33               | 134            | 618               | 260           | 952   | 580                          | 155           | 51 |
| März          | 1 384       | 2 434 | 3 818             | 149               | 28               | 116            | 658               | 248           | 977   | 678                          | 163           | 54 |
| April         | 1 283       | 2 329 | 3 612             | 58                | 26               | 105            | 612               | 157           | 953   | 641                          | 209           | 52 |
| Mai           | 1 193       | 2 212 | 3 405             | 60                | 29               | 95             | 555               | 232           | 924   | 626                          | 124           | 35 |
| Juni          | 1 137       | 2 196 | 3 333             | 58                | 28               | 75             | 422               | 232           | 941   | 640                          | 215           | 62 |
| Juli          | 1 244       | 2 415 | 3 659             | 60                | 29               | 90             | 573               | 274           | 1 077 | 626                          | 139           | 68 |
| August        | 1 344       | 2 541 | 3 885             | 59                | 26               | 91             | 623               | 284           | 1 115 | 625                          | 71            | 41 |
| Sept.         | 1 159       | 2 257 | 3 416             | 60                | 22               | 78             | 518               | 258           | 992   | 492                          | 132           | 40 |
| Okt.          | 1 224       | 2 438 | 3 662             | 66                | 28               | 82             | 540               | 247           | 1 091 | 593                          | 151           | 51 |
| Nov.          | 1 318       | 2 494 | 3 812             | 104               | 26               | 119            | 558               | 242           | 1 100 | 484                          | 98            | 36 |
| Dez.          | 1 461       | 2 675 | 4 136             | 134               | 24               | 151            | 582               | 239           | 1 125 | 398                          | 81            | 29 |

1) Der Arbeitsamtsbezirk umfaßt außer dem Stadtkreis Salzgitter die Samtgemeinde Baddeckenstedt.

Arbeitslose im Arbeitsamtsbezirk Braunschweig  
Nebenstelle Salzgitter-Lebenstedt und Salzgitter-Bad<sup>1)</sup> 1980  
- nach Monaten -

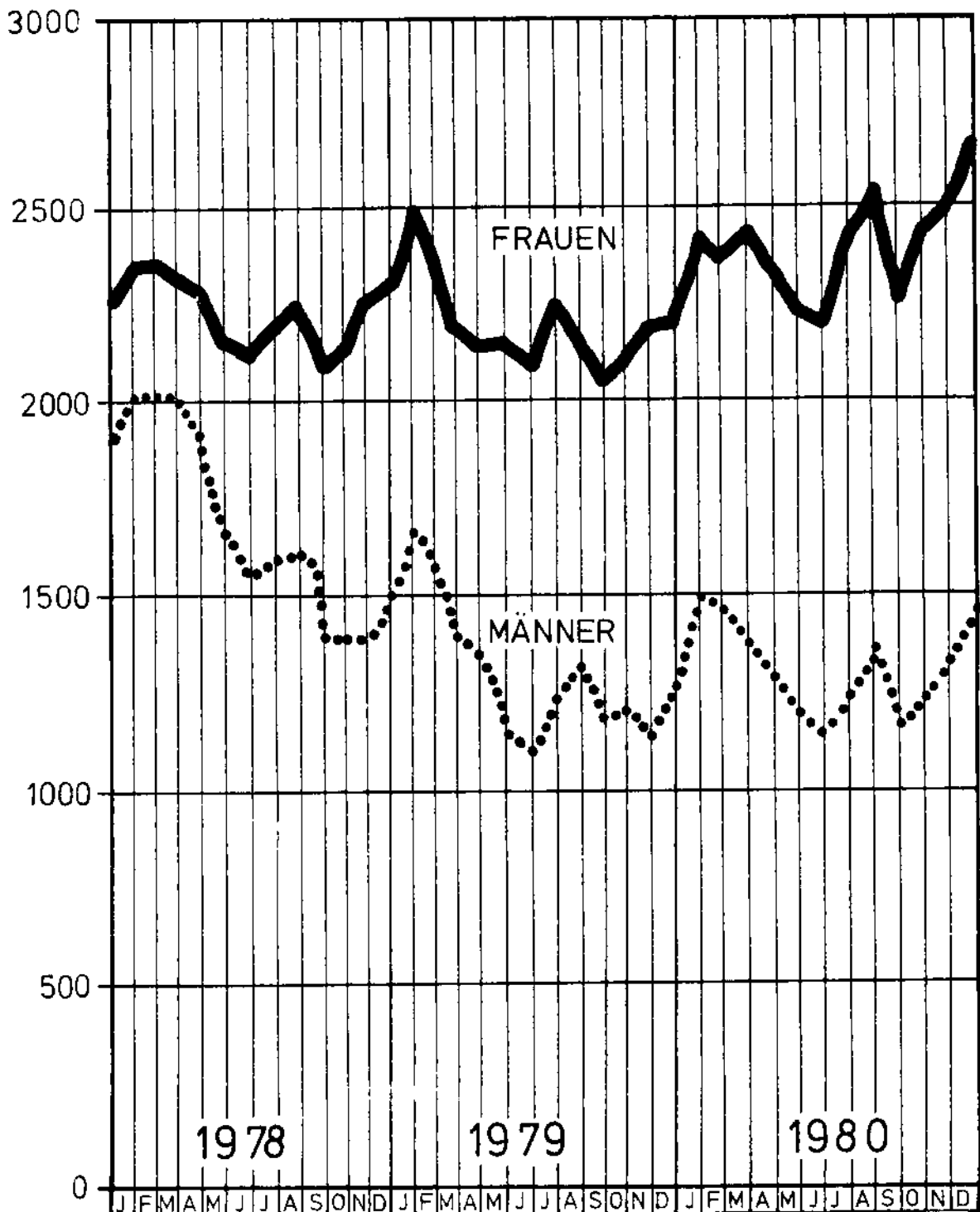
Quelle: Arbeitsamt Braunschweig

| Monat     | Arbeitslose <sup>2)</sup> |        |        |  |
|-----------|---------------------------|--------|--------|--|
|           | ins-<br>ge-<br>samt       | davon  |        | Anteil<br>der weibl.<br>Arbeitslosen<br>vH |
|           |                           | männl. | weibl. |  |
| Januar    | 3 935                     | 1 509  | 2 426  | 61,7                                       |
| Februar   | 3 837                     | 1 458  | 2 379  | 62,0                                       |
| März      | 3 818                     | 1 384  | 2 329  | 63,8                                       |
| April     | 3 612                     | 1 283  | 2 329  | 64,5                                       |
| Mai       | 3 405                     | 1 193  | 2 212  | 65,0                                       |
| Juni      | 3 333                     | 1 137  | 2 196  | 65,9                                       |
| Juli      | 3 659                     | 1 244  | 2 415  | 66,0                                       |
| August    | 3 885                     | 1 344  | 2 541  | 65,4                                       |
| September | 3 416                     | 1 159  | 2 257  | 66,1                                       |
| Oktober   | 3 662                     | 1 224  | 2 438  | 66,6                                       |
| November  | 3 812                     | 1 318  | 2 494  | 65,4                                       |
| Dezember  | 4 136                     | 1 461  | 2 675  | 64,7                                       |

1) Der Arbeitsamtsbezirk umfaßt außer dem Stadtkreis Salzgitter die Samtgemeinde Baddeckenstedt. 2) Stand: Ende des Monats.

# ARBEITSLOSE IM ARBEITSAMTSBEZIRK BRAUNSCHWEIG - STADT SALZGITTER U. SAMTGEMEINDE BADDECKENSTEDT-

- NACH MONATEN UND GESCHLECHT -



Arbeitslose und offene Stellen im Bezirk Salzgitter <sup>1)</sup>

Quelle: Arbeitsamt Braunschweig

| Kenn-<br>ziff. | Berufsabschnitt   | Arbeitslose am 30. 9. |         |       |         | Offene Stellen<br>insges. am 30. 9. |       |
|----------------|---|-----------------------|---------|-------|---------|-------------------------------------|-------|
|                |   | 1979                  | 1 9 8 0 |       | insges. | 1979                                | 1980  |
|                |   |                       | insges. | m.    |         |                                     |       |
| 01-05          | Pflanzenbauer, Tierzüchter, Fischerei-<br>berufe            | 44                    | 27      | 33    | 60      | 3                                   | 2     |
| 06             | Forst- und Jagdberufe                                       | 1                     | 1       | -     | 1       | 1                                   | 1     |
| 07-09          | Bergleute, Mineralgewinner                                  | 29                    | 22      | -     | 22      | -                                   | -     |
| 10-11          | Steinbearbeiter, Baustoffhersteller                         | 2                     | 3       | -     | 3       | 1                                   | -     |
| 12-13          | Keramiker, Glasmacher                                       | 1                     | 1       | -     | 1       | -                                   | -     |
| 14-15          | Chemiearbeiter, Kunststoffverarbeiter                       | 37                    | 13      | 32    | 45      | 16                                  | 1     |
| 16             | Papierhersteller, -verarbeiter                              | 12                    | 3       | 7     | 10      | -                                   | -     |
| 17             | Drucker   | 5                     | 3       | 2     | 5       | -                                   | -     |
| 18             | Holzaufbereiter, Holzwarenfertiger                          | 2                     | 2       | 3     | 5       | -                                   | 1     |
| 19-24          | Metallerzeuger, -bearbeiter                                 | 84                    | 59      | 18    | 77      | 53                                  | 41    |
| 25-30          | Schlosser, Mechaniker u. zugeordn. Berufe                   | 134                   | 113     | 8     | 121     | 107                                 | 89    |
| 31             | Elektriker  | 39                    | 42      | 4     | 46      | 43                                  | 25    |
| 32             | Montierer und Metallberufe, a.n.g.                          | 295                   | 47      | 227   | 274     | 93                                  | 7     |
| 33-36          | Textil- u. Bekleidungsberufe                                | 108                   | -       | 151   | 151     | 6                                   | 5     |
| 37             | Lederhersteller, Leder- u. Fellverarbeiter                  | 4                     | 2       | 1     | 3       | -                                   | 1     |
| 39-43          | Ernährungsberufe  | 110                   | 28      | 136   | 164     | 37                                  | 27    |
| 44-47          | Bauberufe   | 64                    | 78      | -     | 78      | 94                                  | 37    |
| 48-49          | Bau-, Raumausstatter, Polsterer                             | 10                    | 9       | 1     | 10      | 4                                   | 11    |
| 50             | Tischler, Modellbauer                                       | 7                     | 5       | -     | 5       | 28                                  | 9     |
| 51             | Maler, Lackierer und verwandte Berufe                       | 24                    | 16      | 5     | 21      | 53                                  | 18    |
| 52             | Warenprüfer, Versandfertigmacher                            | 97                    | 26      | 69    | 95      | 8                                   | 1     |
| 53             | Hilfsarbeiter ohne nähere Tätigkeitsang.                    | 189                   | 67      | 38    | 105     | 3                                   | -     |
| 54             | Maschinen- und zugehörige Berufe                            | 43                    | 30      | 1     | 31      | 2                                   | 7     |
| 60-61          | Ingenieure, Chemiker, Physiker, Mathematiker                | 25                    | 23      | 1     | 24      | 16                                  | 32    |
| 62             | Techniker   | 72                    | 67      | 2     | 69      | 8                                   | 3     |
| 63             | Technische Sonderfachkräfte                                 | 52                    | 13      | 44    | 57      | 1                                   | 7     |
| 68             | Warenkaufleute  | 357                   | 29      | 367   | 396     | 33                                  | 22    |
| 69-70          | Dienstleistungskaufleute                                    | 38                    | 14      | 20    | 34      | 6                                   | 6     |
| 71-73          | Verkehrsberufe  | 55                    | 57      | 17    | 74      | 29                                  | 29    |
| 74             | Lagerverwalter, Lager- u. Transportarbeiter                 | 132                   | 91      | 34    | 125     | 15                                  | 9     |
| 75-78          | Organisations-, Verwaltungs- u. Büroberufe                  | 461                   | 81      | 370   | 451     | 31                                  | 30    |
| 79-81          | Ordnungs- und Sicherheitsberufe                             | 51                    | 43      | 7     | 50      | 1                                   | 1     |
| 82             | Publizisten, Dolmetscher, Bibliothekare                     | 2                     | -       | 2     | 2       | 2                                   | 2     |
| 83             | Künstler und zugeordnete Berufe                             | 14                    | 8       | 6     | 14      | 4                                   | 2     |
| 84-85          | Gesundheitsdienstberufe                                     | 126                   | 6       | 102   | 108     | 20                                  | 14    |
| 86-89          | Soz.- u. Erz.-ber., geist.- u. naturwiss.<br>Berufe, a.n.g. | 80                    | 17      | 78    | 95      | 12                                  | 5     |
| 90             | Körperpfleger   | 42                    | 1       | 53    | 54      | 3                                   | 2     |
| 91             | Gästebetreuer   | 43                    | 8       | 37    | 45      | 17                                  | 19    |
| 92             | Hauswirtschaftl. Berufe                                     | 52                    | -       | 71    | 71      | 4                                   | 9     |
| 93             | Reinigungsberufe  | 130                   | 12      | 175   | 187     | 11                                  | 17    |
| 98             | Arbeitskräfte mit noch nicht bestimmtem<br>Beruf            | 141                   | 92      | 135   | 227     | -                                   | -     |
|                | Sämtliche Berufsabschnitte zusammen:                        | 3 214                 | 1 159   | 2 257 | 3 416   | 765                                 | 492   |
|                | wh  | 100,0                 | 33,9    | 66,1  | 100,0   | 100,0                               | 100,0 |

1) Dienststellen Salzgitter-Lebenstedt und Salzgitter-Bad des Arbeitsamts Braunschweig.

Offene Stellen und Arbeitsuchende im Bezirk Salzgitter <sup>1)</sup>

Quelle: Arbeitsamt Braunschweig

| Jahr<br>Monat | Offene Stellen                             |  | Arbeitsuchende                |       |              |                          |       |              |
|---------------|--|--|-------------------------------|-------|--------------|--------------------------|-------|--------------|
|               | Zugang<br>im Laufe<br>d. Monats<br>insges. | Bestand<br>am Monats-<br>ende<br>insges. | Zugang<br>im Laufe des Monats |       |              | Bestand<br>am Monatsende |       |              |
|               |  |  | m.                            | w.    | ins-<br>ges. | m.                       | w.    | ins-<br>ges. |
| <u>1979</u>   |  |  |                               |       |              |                          |       |              |
| Januar        | 200  | 367                                      | 455                           | 394   | 849          | 1 903                    | 2 712 | 4 615        |
| Februar       | 324  | 429                                      | 312                           | 248   | 560          | 1 799                    | 2 602 | 4 401        |
| März          | 373  | 427                                      | 309                           | 279   | 588          | 1 663                    | 2 381 | 4 044        |
| April         | 380  | 457                                      | 295                           | 302   | 597          | 1 576                    | 2 326 | 3 902        |
| Mai           | 571  | 624                                      | 282                           | 310   | 592          | 1 423                    | 2 393 | 3 816        |
| Juni          | 512  | 767                                      | 295                           | 285   | 580          | 1 384                    | 2 391 | 3 775        |
| Juli          | 464  | 801                                      | 580                           | 457   | 1 037        | 1 615                    | 2 541 | 4 156        |
| August        | 438  | 876                                      | 448                           | 378   | 818          | 1 749                    | 2 473 | 4 222        |
| Sept.         | 460  | 765                                      | 501                           | 371   | 872          | 1 559                    | 2 339 | 3 898        |
| Okt.          | 495  | 740                                      | 441                           | 388   | 829          | 1 537                    | 2 367 | 3 904        |
| Nov.          | 403  | 642                                      | 364                           | 380   | 744          | 1 431                    | 2 456 | 3 887        |
| Dez.          | 115  | 591                                      | 341                           | 555   | 896          | 1 553                    | 2 619 | 4 172        |
| zus.:         | 4 735                                      |  | 4 623                         | 4 339 | 8 962        |                          |       |              |
| Jahres-Ø      |  | 616                                      |                               |       |              | 1 608                    | 2 464 | 4 072        |
| <u>1980</u>   |  |  |                               |       |              |                          |       |              |
| Januar        | 261  | 607                                      | 589                           | 612   | 1 201        | 1 794                    | 2 726 | 4 520        |
| Februar       | 242  | 580                                      | 325                           | 283   | 608          | 1 743                    | 2 697 | 4 440        |
| März          | 355  | 678                                      | 366                           | 351   | 717          | 1 742                    | 2 788 | 4 530        |
| April         | 284  | 641                                      | 369                           | 366   | 735          | 1 620                    | 2 647 | 4 267        |
| Mai           | 200  | 626                                      | 278                           | 286   | 564          | 1 549                    | 2 617 | 4 166        |
| Juni          | 390  | 640                                      | 407                           | 336   | 743          | 1 553                    | 2 621 | 4 174        |
| Juli          | 300  | 626                                      | 487                           | 536   | 1 023        | 1 638                    | 2 841 | 4 479        |
| August        | 194  | 625                                      | 292                           | 363   | 655          | 1 690                    | 2 976 | 4 666        |
| Sept.         | 241  | 492                                      | 305                           | 358   | 663          | 1 375                    | 2 585 | 3 960        |
| Okt.          | 346  | 593                                      | 423                           | 410   | 833          | 1 406                    | 2 725 | 4 131        |
| Nov.          | 165  | 484                                      | 320                           | 321   | 641          | 1 507                    | 2 788 | 4 295        |
| Dez.          | 104  | 398                                      | 311                           | 404   | 715          | 1 630                    | 2 963 | 4 593        |
| zus.:         | 3 082                                      |  | 4 472                         | 4 626 | 9 098        |                          |       |              |
| Jahres-Ø      |  | 590                                      |                               |       |              | 1 601                    | 2 733 | 4 334        |

<sup>1)</sup> Dienststellen S2-Lebenstedt und Salzgitter-Bad des Arbeitsamtes Braunschweig.



Handwerksbetriebe in Salzgitter

Quelle: Handwerkskammer Braunschweig

Stand: 31. 12.

| Jahr | Betriebe<br>ins-<br>ge-<br>samt | d a v o n entfielen auf Handwerksgruppe |                                       |                                     |  |                                   |  |  |
|------|---------------------------------|---|---------------------------------------|-------------------------------------|--|-----------------------------------|--|--|
|      |                                 | Bau- und<br>Ausbau-<br>handw.           | Metallver-<br>arbeitende<br>Handwerke | Holzver-<br>arbeitende<br>Handwerke | Bekleidungs-,<br>textil- u.<br>lederverarb.<br>Handwerke | Nahrungs-<br>mittel-<br>handwerke | Handwerke für<br>Gesundheits-<br>und Körper-<br>pflege und<br>Reinigungs-<br>handwerke | Glas-,<br>Papier-,<br>keramische<br>und sonst.<br>Hand-<br>werke |
| 1979 | 597                             | 107                                     | 199                                   | 39                                  | 40   | 99                                | 96   | 17   |
| 1980 | 606                             | 111                                     | 207                                   | 41                                  | 39   | 97                                | 94   | 17   |

Handwerkslehrlinge u. Handwerksgesellenprüfungen in Salzgitter

Quelle: Handwerkskammer Braunschweig

| Jahr                                     | Lehrlinge<br>ins-<br>ge-<br>samt | d a v o n entfielen auf Handwerksgruppe |                                       |                                     |  |                                   |  |  |
|--|----------------------------------|---|---------------------------------------|-------------------------------------|--|-----------------------------------|--|--|
|  |                                  | Bau- und<br>Ausbau-<br>handw.           | Metallver-<br>arbeitende<br>Handwerke | Holzver-<br>arbeitende<br>Handwerke | Bekleidungs-,<br>Textil- u.<br>lederverarb.<br>Handwerke | Nahrungs-<br>mittel-<br>handwerke | Handwerke für<br>Gesundheits-<br>und Körper-<br>pflege und<br>Reinigungs-<br>handwerke | Glas-,<br>Papier-,<br>keramische<br>und sonst.<br>Hand-<br>werke |
| a) Handwerkslehrlinge - Stand: 31. 12. - |                                  |   |                                       |                                     |  |                                   |  |  |
| 1979                                     | 696                              | 77                                      | 343                                   | 51                                  | 9  | 77                                | 139  | -  |
| 1980                                     | 852                              | 88                                      | 468                                   | 69                                  | 12   | 81                                | 134  | -  |
| b) Gesellenprüfungen - im Kalenderjahr - |                                  |   |                                       |                                     |  |                                   |  |  |
| 1979                                     | 196                              | 34                                      | 78                                    | 18                                  | -  | 18                                | 48   | -  |
| 1980                                     | 239                              | 32                                      | 109                                   | 16                                  | -  | 33                                | 49   | -  |

239  
- 26  
---  
213

Gewerbliche Lehrabschlußprüfungen aus Salzgitter

Quelle: Industrie- und Handelskammer Braunschweig

| Jahr                              | Teilnehmer insges. |                     | Teilnehmer nach Lehrberufen |               |                 |                  |                     |                 |        |                  |            |                       |                   |                         |          |                     |            |                         |  |
|-----------------------------------|--------------------|---------------------|-----------------------------|---------------|-----------------|------------------|---------------------|-----------------|--------|------------------|------------|-----------------------|-------------------|-------------------------|----------|---------------------|------------|-------------------------|--|
|                                   |                    |                     | Maschinen-schlossler        |               | Werkzeug-macher |                  | Betriebs-schlossler |                 | Dreher |                  | Elektriker |                       | Schmelz-schweißer |                         | Schmiede |                     | Mechaniker |                         |  |
|                                   | abs.               | davon best.         | abs.                        | davon best.   | abs.            | davon best.      | abs.                | davon best.     | abs.   | davon best.      | abs.       | davon best.           | abs.              | davon best.             | abs.     | davon best.         | abs.       | davon best.             |  |
| 1979                              | 486                | -                   | 15                          | -             | 6               | -                | 110                 | -               | 17     | -                | 173        | -                     | 4                 | -                       | -        | -                   | -          | -                       |  |
| 1980                              | 573                | 532                 | 29                          | 29            | 4               | 4                | 89                  | 82              | 18     | 17               | 193        | 174                   | 6                 | 6                       | 2        | 2                   | -          | -                       |  |
| noch: Teilnehmer nach Lehrberufen |                    |                     |                             |               |                 |                  |                     |                 |        |                  |            |                       |                   |                         |          |                     |            |                         |  |
|                                   |                    | Stahlbau-schlossler |                             | Rohrin-stall. |                 | Blech-schlossler |                     | techn. Zeichner |        | Bau-zeichner     |            | Bau-schlossler        |                   | Gießerei-beruf          |          | Holz-und Bauberufe  |            | Textil-und Bekl.-Berufe |  |
| 1979                              | 13                 | -                   | 1                           | -             | 6               | -                | 30                  | -               | 21     | -                | 8          | -                     | 45                | -                       | 7        | -                   | 22         | -                       |  |
| 1980                              | 8                  | 8                   | 7                           | 7             | 12              | 12               | 33                  | 32              | 27     | 26               | 18         | 15                    | 4                 | 3                       | 16       | 12                  | 15         | 15                      |  |
| noch: Teilnehmer nach Lehrberufen |                    |                     |                             |               |                 |                  |                     |                 |        |                  |            |                       |                   |                         |          |                     |            |                         |  |
|                                   |                    | Chemie-u. Laborber. |                             | Lackierer     |                 | Rohrnetz-bauer   |                     | Tellezu-richter |        | Universäl-fräser |            | Kunststoff-schlossler |                   | Verpackungs-mittelmech. |          | Hütten-facharbeiter |            | Meß- u. Regelmech.      |  |
| 1979                              | 8                  | -                   | -                           | -             | -               | -                | -                   | -               | -      | -                | -          | -                     | -                 | -                       | -        | -                   | -          | -                       |  |
| 1980                              | 12                 | 12                  | 3                           | 3             | 2               | 2                | 22                  | 21              | 1      | 1                | 1          | 1                     | 2                 | 2                       | 32       | 29                  | 17         | 17                      |  |

Lehrabschlußprüfungen für kaufm. Lehrlinge aus Salzgitter

Quelle: Industrie- und Handelskammer Braunschweig

| Jahr                              | Teilnehmer nach Lehrberufen |  |                        |                      |             |               |                      |  |                    |                         |               |                    |  |
|-----------------------------------|-----------------------------|--|------------------------|----------------------|-------------|---------------|----------------------|--|--------------------|-------------------------|---------------|--------------------|--|
|                                   | Teilnehmer                  |  | Einzelhandels-kaufmann |                      | Buchhändler |               | Großhandels-kaufmann |  | Industrie-kaufmann |                         | Bank-kaufmann |                    |  |
|                                   | ins-ges.                    | davon best.                                  | abs.                   | davon best.          | abs.        | davon best.   | abs.                 | davon best.                              | abs.               | davon best.             | abs.          | davon best.        |  |
| 1979                              | 324                         | 286  | 31                     | 25                   | 1           | 1             | 10                   | 10                                       | 59                 | 57                      | 8             | 6                  |  |
| 1980                              | 358                         | 307  | 26                     | 21                   | 2           | 2             | 12                   | 11                                       | 54                 | 54                      | 11            | 11                 |  |
| noch: Teilnehmer nach Lehrberufen |                             |  |                        |                      |             |               |                      |  |                    |                         |               |                    |  |
|                                   |                             | Kaufmann in d. Grundst.-und Wohnungswirtsch. |                        | Spediti-ons-kaufmann |             | Büro-kaufmann |                      | Kaufmann im Eisenbahn und Straßenverkehr |                    | Schau-fenster gestalter |               | Koch/ Köchin       |  |
| 1979                              | 3                           | 3  | -                      | -                    | 24          | 22            | 3                    | 3  | 7                  | 5                       | 5             | 4                  |  |
| 1980                              | 5                           | 5  | 2                      | 1                    | 21          | 20            | 2                    | 2  | 7                  | 7                       | 5             | 4                  |  |
| noch: Teilnehmer nach Lehrberufen |                             |  |                        |                      |             |               |                      |  |                    |                         |               |                    |  |
|                                   |                             | Kellner/ Kellnerin                           |                        | Tankwart             |             | Büro-gehilfin |                      | Photo-laborant/in                        |                    | Reiseverkehrs-kaufmann  |               | Drogist            |  |
| 1979                              | 2                           | 2  | 1                      | 1                    | 43          | 34            | 2                    | 2  | 1                  | 1                       | 4             | 4                  |  |
| 1980                              | -                           | -  | 2                      | 2                    | 94          | 66            | -                    | -  | 2                  | 2                       | 2             | 2                  |  |
| noch: Teilnehmer nach Lehrberufen |                             |  |                        |                      |             |               |                      |  |                    |                         |               |                    |  |
|                                   |                             | Florist                                      |                        | Hotel-Kfm.           |             | Verkäufer/in  |                      | Hotel-u.Gastst.-gehilfen                 |                    | Datenverarbeit-kaufmann |               | Berufs-kraftfahrer |  |
| 1979                              | 2                           | 2  | -                      | -                    | 115         | 101           | 3                    | 3  | -                  | -                       | -             | -                  |  |
| 1980                              | 1                           | 1  | -                      | -                    | 89          | 77            | 4                    | 4  | -                  | -                       | 17            | 15                 |  |

Das Bauhauptgewerbe 1) der Stadt Salzgitter 1979 und 1980

Quelle: Nds. Landesverwaltungsamt -Statistik-

| Bezeichnung  | Maßeinheit | 30. Juni 1979 | 30. Juni 1980 |
|--|------------|---------------|---------------|
| Alle Betriebsgrößenklassen                         |            |               |               |
| Beschäftigte insgesamt 2)                          | Anzahl     | 1 298         | 1 460         |
| Löhne u. Gehälter insg.3)                          | 1000 DM    | 3 224         | 3 932         |
| Baugewerblicher Umsatz insg.4)                     | " "        | 11 172        | 13 835        |
| Arbeitsstunden insgesamt                           | " Std.     | 168           | 188           |
| d a v o n  |            |               |               |
| Wohnbauten   | "          | 77            | 88            |
| Landwirtschaftliche Bauten                         | "          | 1             | 3             |
| Gewerbl.u.industrielle Bauten                      | "          | 51            | 36            |
| Öffentl.u.Verkehrsbauten insg.<br>(Hoch-, Tiefbau) | "          | 39            | 61            |

1) Hochbau, Straßenbau u.sonst. Tiefbau, Zimmerei, Dachdeckerei, Schornstein-, Feuerungs- u. Industrieofenbau, Isolierbau, Abbruchbetriebe, Stukkateur-,Gips- u.Verputzergewerbe. 2) jeweils am Monatsende. 3) Bruttosummen ohne Arbeitgeberanteile zur Sozialversicherung, einschl. Entgelte für Poliere, Schachtmeister usw. ohne Unternehmerlohn. 4) ohne Mehrwertsteuer.

Öffentliche Tankstellen

Stand: 31. 12.

| Jahr<br>Stadtteil | Anzahl | Fassungsvermögen in Litern |           |         |
|-------------------|--------|----------------------------|-----------|---------|
|                   |        | insgesamt                  | d a v o n |         |
|                   |        |                            | Benzin    | Diesel  |
| 1 9 7 9           | 76     | 3 250 730                  | 2 837 000 | 413 730 |
| 1 9 8 0           | 76     | 3 250 730                  | 2 837 000 | 413 730 |
| d a v o n         |        |                            |           |         |
| Salzgitter-       |        |                            |           |         |
| Bad               | 16     | 1 038 500                  | 894 000   | 144 500 |
| Barum             | 1      | 12 000                     | 12 000    | -       |
| Beddingen         | 2      | 18 000                     | 18 000    | -       |
| Beinum            | 1      | 27 000                     | 17 000    | 10 000  |
| Bruchmachtersen   | 1      | 2 000                      | 2 000     | -       |
| Drütte            | 1      | 57 000                     | 7 000     | 50 000  |
| Gebhardshagen     | 6      | 162 000                    | 148 500   | 13 500  |
| Hallendorf        | 3      | 55 000                     | 55 000    | -       |
| Heerte            | 1      | 8 000                      | 8 000     | -       |
| Imendorf          | 1      | 1 000                      | 1 000     | -       |
| Lebenstedt        | 22     | 1 262 750                  | 1 136 000 | 126 750 |
| Lesse             | 1      | 19 500                     | 19 500    | -       |
| Lichtenberg       | 2      | 40 000                     | 40 000    | -       |
| Lobmachtersen     | 1      | 24 480                     | 20 000    | 4 480   |
| Ringelheim        | 3      | 51 500                     | 48 000    | 3 500   |
| Salder            | 5      | 177 000                    | 161 000   | 16 000  |
| Sauingen          | 1      | 16 000                     | 10 000    | 6 000   |
| Thiede            | 6      | 222 000                    | 200 000   | 22 000  |
| Üfingen           | 1      | 6 000                      | 6 000     | -       |
| Watenstedt        | 1      | 51 000                     | 34 000    | 17 000  |

Schank- und Speisewirtschaften

Stand: 31. 12.

| Jahr<br>Stadtteil | Schank- und<br>Speisewirtschaften |                   | Alkoholfreie<br>Wirtschaften |                   |
|-------------------|-----------------------------------|-------------------|------------------------------|-------------------|
|                   | insgesamt                         | auf 1000<br>Einw. | insgesamt                    | auf 1000<br>Einw. |
| 1979              | 279                               | 2,4               | 56                           | 0,5               |
| 1980              | 279                               | 2,4               | 56                           | 0,5               |
| davon             |                                   |                   |                              |                   |
| Salzgitter-       |                                   |                   |                              |                   |
| Bad               | 62                                | 2,7               | 18                           | 0,8               |
| Barum             | 3                                 | 2,5               | -                            | -                 |
| Bödingen          | 2                                 | 3,7               | -                            | -                 |
| Beinum            | 2                                 | 3,7               | -                            | -                 |
| Bleckenstedt      | 3                                 | 4,8               | -                            | -                 |
| Bruchmachers.     | 3                                 | 3,2               | -                            | -                 |
| Calbecht          | -                                 | -                 | -                            | -                 |
| Drütte            | 2                                 | 4,9               | -                            | -                 |
| Engelstedt        | 3                                 | 3,9               | 1                            | 1,3               |
| Engerode          | 1                                 | 3,3               | -                            | -                 |
| Flachstückheim    | 3                                 | 2,3               | -                            | -                 |
| Gebhardshagen     | 19                                | 2,1               | 9                            | 1,0               |
| Gitter            | 2                                 | 2,4               | -                            | -                 |
| Gr.Mahner         | 3                                 | 4,4               | -                            | -                 |
| Hallendorf        | 7                                 | 3,3               | 2                            | -                 |
| Heerte            | 5                                 | 3,6               | -                            | -                 |
| Hohenrode         | 1                                 | 4,5               | -                            | -                 |
| Immendorf         | 2                                 | 4,1               | -                            | -                 |
| Lebenstedt        | 104                               | 2,1               | 23                           | 0,5               |
| Lesse             | 3                                 | 2,3               | -                            | -                 |
| Lichtenberg       | 5                                 | 2,2               | -                            | -                 |
| Lobwachersen      | 3                                 | 3,2               | -                            | -                 |
| Ohlendorf         | 3                                 | 4,8               | -                            | -                 |
| Osterlinde        | 1                                 | 2,0               | -                            | -                 |
| Reppner           | 1                                 | 2,0               | -                            | -                 |
| Ringelheim        | 2                                 | 1,0               | -                            | -                 |
| Salder            | 5                                 | 2,9               | -                            | -                 |
| Sauingen          | 1                                 | 1,7               | -                            | -                 |
| Thiede            | 20                                | 2,2               | 3                            | 0,3               |
| Üfingen           | 2                                 | 2,3               | -                            | -                 |
| Watenstedt        | 6                                 | 6,9               | -                            | -                 |

Industriebericht für die Stadt Salzgitter  
-nach Monaten-  
1 9 8 0

Quelle: Nieders. Landesverwaltungsamt -Statistik-

| Monat        | Zahl der Betriebe 1) | Beschäftigte 2) |   | Arbeiter-<br>stunden 3)<br>-in 1000- | Löhne   | Gehälter<br>4) 5) | Umsatz 6)<br>insgesamt |
|--------------|----------------------|-----------------|---|--------------------------------------|---------|-------------------|------------------------|
|              |                      | ins-<br>gesamt  | darunter<br>Arbeiter<br>u.gewerbl.<br>Auszubildende |                                      |         |                   |                        |
| 1            | 2                    | 3               | 4   | 5                                    | 6       | 7                 | 8                      |
| Januar       | 67                   | 32 971          | 26 274  | 3 704                                | 68 013  | 22 749            | 398 831                |
| Februar      | 67                   | 32 912          | 26 210  | 3 822                                | 70 946  | 24 022            | 420 410                |
| März         | 67                   | 32 864          | 25 987  | 3 753                                | 68 694  | 26 036            | 457 147                |
| April        | 68                   | 32 788          | 25 921  | 3 677                                | 71 011  | 24 829            | 462 918                |
| Mai          | 68                   | 32 785          | 25 690  | 3 380                                | 71 796  | 27 086            | 430 854                |
| Juni         | 68                   | 32 807          | 25 889  | 3 494                                | 69 805  | 26 149            | 512 440                |
| Juli         | 67                   | 32 928          | 25 979  | 3 246                                | 95 354  | 29 510            | 380 461                |
| August       | 67                   | 33 258          | 26 202  | 3 102                                | 72 983  | 26 878            | 306 871                |
| September    | 67                   | 33 028          | 25 956  | 3 548                                | 72 019  | 26 400            | 439 000                |
| Oktober      | 67                   | 32 871          | 25 821  | 3 802                                | 77 857  | 26 070            | 448 459                |
| November     | 67                   | 32 810          | 25 781  | 3 527                                | 73 363  | 30 977            | 397 574                |
| Dezember     | 67                   | 32 625          | 25 628  | 2 247                                | 105 555 | 41 842            | 385 828                |
| zusammen: 7) | 67                   | 32 887          | 25 944  | 41 302                               | 917 396 | 332 548           | 5 040 793              |

1) Betriebe mit 20 und mehr Beschäftigten des verarbeitenden Gewerbes einschl. Bergbau und Handwerk -nach hauptbeteiligten Wirtschaftsgruppen- ohne Bauindustrie und ohne Elektrizitäts-, Gas- und Wasserversorgung. 2) einschl. Inhaber und mithelfende Familienangehörige ohne Heimarbeiter. 3) geleistete Arbeiterstunden einschl. die der gewerblich Auszubildenden ohne die der Heimarbeiter. 4) einschl. Vergütungen an Auszubildende ohne Heimarbeiterentgelt. 5) ohne Arbeitgeberanteil zur Sozialversicherung. 6) ohne Mehrwertsteuer. 7) Spalten 2 - 4 Durchschnittswerte.

Vorbemerkungen zu den Tabellen A - K  
- W i r t s c h a f t s g r u p p e n b z w. - z w e i g e -

- Spalte 2: Bergbau  
darunter: Eisenerzbergbau usw.
- Spalte 3: Grundstoff- u. Produktionsgüterindustrie  
darunter: Gewinnung von Steinen und Erden, Eisenschaffende Industrie, NE-Metallerzeugung, Gießerei, Stahlverformung, Chem.Industrie, Holzbearbeitung, Papier- u. Pappeerzeugung usw.
- Spalte 4: Investitionsgüter  
darunter: Stahlverformung, Stahl- u. Leichtmetallbau, Maschinenbau, Straßenfahrzeugbau, Elektrotechnik usw.
- Spalte 5: Verbrauchsgüter  
darunter: Bekleidungs- u. Textilgewerbe, Druckerei, Vervielfältigung, Herstellung von Kunststoffwaren, Lederverarbeitung, Papier- und Pappeerarbeitung, Holzverarbeitung, Herstellung u. Verarbeitung von Glas usw.
- Spalte 6: Nahrungs- und Genussmittel  
darunter: Ernährungsgewerbe (Zuckerindustrie, Brotindustrie, Mineralbrunnen, Herstellung von Mineralwasser und Limonaden, Obst- und Gemüseverarb., Fleischwarenindustrie usw. Tabakverarbeitung.

Industriebericht  
A: Zahl der Betriebe 1) 1980

Stand: Ende d. Monats

| Monat | Wirtschaftshauptgruppen |             |                   |                 |                            | Betriebe insgesamt |
|-------|-------------------------|-------------|-------------------|-----------------|----------------------------|--------------------|
|       | Bergbau                 | Grundstoffe | Investitionsgüter | Verbrauchsgüter | Nahrungs- und Genussmittel |                    |
| 1     | 2                       | 3           | 4                 | 5               | 6                          | 7                  |
| Jan.  | 2                       | 16          | 19                | 17              | 13                         | 67                 |
| Febr. | 2                       | 16          | 19                | 17              | 13                         | 67                 |
| März  | 2                       | 16          | 19                | 17              | 13                         | 67                 |
| April | 2                       | 16          | 19                | 18              | 13                         | 68                 |
| Mai   | 2                       | 16          | 19                | 18              | 13                         | 68                 |
| Juni  | 2                       | 16          | 19                | 18              | 13                         | 68                 |
| Juli  | 2                       | 15          | 19                | 18              | 13                         | 67                 |
| Aug.  | 2                       | 15          | 19                | 18              | 13                         | 67                 |
| Sept. | 2                       | 15          | 19                | 18              | 13                         | 67                 |
| Okt.  | 2                       | 15          | 19                | 18              | 13                         | 67                 |
| Nov.  | 2                       | 15          | 19                | 18              | 13                         | 67                 |
| Dez.  | 2                       | 15          | 19                | 18              | 13                         | 67                 |

1) Zur Industrieberichterstattung meldende Industriebetriebe mit 20 und mehr Beschäftigten einschli. Handwerk; örtl. Einheiten ohne Bauindustrie und ohne Elektrizitäts-, Gas- und Wasserversorgung.

B: Beschäftigte insgesamt 1) 1980

| Monat | Wirtschaftshauptgruppen |             |                   |                 |                            | Beschäftigte insgesamt |
|-------|-------------------------|-------------|-------------------|-----------------|----------------------------|------------------------|
|       | Bergbau                 | Grundstoffe | Investitionsgüter | Verbrauchsgüter | Nahrungs- und Genussmittel |                        |
| 1     | 2                       | 3           | 4                 | 5               | 6                          | 7                      |
| Jan.  | .                       | 12 392      | 18 017            | 1 493           | .                          | 32 971                 |
| Febr. | .                       | 12 408      | 18 094            | 1 353           | .                          | 32 912                 |
| März  | .                       | 12 409      | 18 087            | 1 351           | .                          | 32 864                 |
| April | .                       | 12 396      | 18 040            | 1 359           | .                          | 32 788                 |
| Mai   | .                       | 12 404      | 18 021            | 1 359           | .                          | 32 785                 |
| Juni  | .                       | 12 414      | 17 989            | 1 377           | .                          | 32 807                 |
| Juli  | .                       | 12 403      | 18 091            | 1 375           | .                          | 32 928                 |
| Aug.  | .                       | 12 636      | 18 177            | 1 372           | .                          | 33 258                 |
| Sept. | .                       | 12 603      | 17 957            | 1 346           | .                          | 33 028                 |
| Okt.  | .                       | 12 500      | 17 904            | 1 342           | .                          | 32 871                 |
| Nov.  | .                       | 12 481      | 17 875            | 1 360           | .                          | 32 810                 |
| Dez.  | .                       | 12 433      | 17 826            | 1 321           | .                          | 32 625                 |

1) Als Beschäftigte gelten Inhaber, mithelfende Familienangehörige und alle Personen, mit denen ein arbeitsvertragliches Verhältnis besteht. Heimarbeiter werden nicht ausgewiesen.

Industriebericht  
C: Beschäftigte Arbeiter u.gewerbl. Auszubildende 1980 (Anteilszahlen aus Tab. 8)

| Monat | Wirtschaftshauptgruppen |                  |                        |                      |                              | Beschäft.<br>Arbeiter<br>u.gewerbl.<br>Auszubild.insg. |
|-------|-------------------------|------------------|------------------------|----------------------|------------------------------|--|
|       | Bergbau                 | Grund-<br>stoffe | Investitions-<br>güter | Verbrauchs-<br>güter | Nahrungs- und<br>Genußmittel |  |
| 1     | 2                       | 3                | 4                      | 5                    | 6                            | 7  |
| Jan.  | .                       | 8 947            | 15 268                 | 1 310                | .                            | 26 274   |
| Febr. | .                       | 8 931            | 15 334                 | 1 182                | .                            | 26 210   |
| März  | .                       | 8 959            | 15 123                 | 1 180                | .                            | 25 987   |
| April | .                       | 8 928            | 15 094                 | 1 187                | .                            | 25 921   |
| Mai   | .                       | 8 925            | 14 856                 | 1 190                | .                            | 25 690   |
| Juni  | .                       | 8 923            | 15 015                 | 1 207                | .                            | 25 889   |
| Juli  | .                       | 8 914            | 15 091                 | 1 203                | .                            | 25 979   |
| Aug.  | .                       | 9 075            | 15 161                 | 1 181                | .                            | 26 202   |
| Sept. | .                       | 9 029            | 14 939                 | 1 176                | .                            | 25 956   |
| Okt.  | .                       | 8 949            | 14 888                 | 1 165                | .                            | 25 821   |
| Nov.  | .                       | 8 934            | 14 869                 | 1 168                | .                            | 25 781   |
| Dez.  | .                       | 8 889            | 14 829                 | 1 147                | .                            | 25 628   |

D: Geleistete Arbeiterstunden <sup>1)</sup>-in 1000- 1980

| Monat | Wirtschaftshauptgruppen |                  |                        |                      |                              | Geleistete<br>Arbeiter-<br>stunden<br>insgesamt |
|-------|-------------------------|------------------|------------------------|----------------------|------------------------------|---|
|       | Bergbau                 | Grund-<br>stoffe | Investitions-<br>güter | Verbrauchs-<br>güter | Nahrungs- und<br>Genußmittel |   |
| 1     | 2                       | 3                | 4                      | 5                    | 6                            | 7   |
| Jan.  | .                       | 1 064            | 2 352                  | 186                  | .                            | 3 704   |
| Febr. | .                       | 1 268            | 2 258                  | 180                  | .                            | 3 822   |
| März  | .                       | 1 210            | 2 247                  | 181                  | .                            | 3 753   |
| April | .                       | 1 247            | 2 132                  | 184                  | .                            | 3 677   |
| Mai   | .                       | 1 208            | 1 903                  | 162                  | .                            | 3 380   |
| Juni  | .                       | 1 169            | 2 036                  | 180                  | .                            | 3 494   |
| Juli  | .                       | 1 182            | 1 762                  | 185                  | .                            | 3 246   |
| Aug.  | .                       | 1 183            | 1 647                  | 153                  | .                            | 3 102   |
| Sept. | .                       | 1 107            | 2 134                  | 182                  | .                            | 3 548   |
| Okt.  | .                       | 1 245            | 2 205                  | 196                  | .                            | 3 802   |
| Nov.  | .                       | 1 267            | 1 937                  | 173                  | .                            | 3 527   |
| Dez.  | .                       | 208              | 1 741                  | 181                  | .                            | 2 247   |

<sup>1)</sup> Einschl. die der gewerbl. Auszubildenden ohne die der Heimarbeiter.

Industriebericht  
E: Löhne 1) 1980 - Bruttobeträge in 1000 DM -

| Monat | Wirtschaftshauptgruppen |             |                   |                 |                            | Gezahlte Löhne insgesamt |
|-------|-------------------------|-------------|-------------------|-----------------|----------------------------|--------------------------|
|       | Bergbau                 | Grundstoffe | Investitionsgüter | Verbrauchsgüter | Nahrungs- und Genussmittel |                          |
| 1     | 2                       | 3           | 4                 | 5               | 6                          | 7                        |
| Jan.  | .                       | 23 263      | 40 738            | 2 453           | .                          | 68 013                   |
| Febr. | .                       | 22 746      | 44 287            | 2 272           | .                          | 70 946                   |
| März  | .                       | 23 886      | 40 892            | 2 265           | .                          | 68 694                   |
| April | .                       | 24 704      | 42 357            | 2 366           | .                          | 71 011                   |
| Mai   | .                       | 24 911      | 42 641            | 2 546           | .                          | 71 796                   |
| Juni  | .                       | 25 339      | 40 276            | 2 398           | .                          | 69 805                   |
| Juli  | .                       | 25 507      | 65 604            | 2 512           | .                          | 95 354                   |
| Aug.  | .                       | 25 531      | 43 208            | 2 391           | .                          | 72 983                   |
| Sept. | .                       | 25 869      | 41 853            | 2 435           | .                          | 72 019                   |
| Okt.  | .                       | 25 612      | 47 484            | 2 518           | .                          | 77 857                   |
| Nov.  | .                       | 25 193      | 42 997            | 2 894           | .                          | 73 363                   |
| Dez.  | .                       | 43 950      | 56 488            | 2 514           | .                          | 105 555                  |

1) Einschl. Vergütungen an Auszubildende ohne Heimarbeiterentgelt und ohne Arbeitgeberanteil zur Sozialversicherung.

f: Gehälter 1) 1980  
- Bruttobeträge in 1000 DM -

| Monat | Wirtschaftshauptgruppen |             |                   |                 |                            | Gezahlte Gehälter insgesamt |
|-------|-------------------------|-------------|-------------------|-----------------|----------------------------|-----------------------------|
|       | Bergbau                 | Grundstoffe | Investitionsgüter | Verbrauchsgüter | Nahrungs- und Genussmittel |                             |
| 1     | 2                       | 3           | 4                 | 5               | 6                          | 7                           |
| Jan.  | .                       | 12 290      | 9 363             | 558             | .                          | 22 749                      |
| Febr. | .                       | 11 956      | 10 982            | 536             | .                          | 24 022                      |
| März  | .                       | 13 305      | 11 529            | 575             | .                          | 26 036                      |
| April | .                       | 13 011      | 10 645            | 548             | .                          | 24 829                      |
| Mai   | .                       | 12 992      | 12 904            | 570             | .                          | 27 086                      |
| Juni  | .                       | 13 271      | 11 687            | 532             | .                          | 26 149                      |
| Juli  | .                       | 13 297      | 15 015            | 558             | .                          | 29 510                      |
| Aug.  | .                       | 13 469      | 12 238            | 544             | .                          | 26 878                      |
| Sept. | .                       | 14 080      | 11 132            | 540             | .                          | 26 400                      |
| Okt.  | .                       | 13 304      | 11 547            | 512             | .                          | 26 070                      |
| Nov.  | .                       | 14 133      | 15 498            | 610             | .                          | 30 977                      |
| Dez.  | .                       | 24 851      | 15 401            | 631             | .                          | 41 842                      |

1) Einschl. Vergütungen an Auszubildende ohne Heimarbeiterentgelt u. ohne Arbeitgeberanteil zur Sozialversicherung.



Industriebericht  
G: Gesamtumsatz 1980 1) -in 1000 DM-

| Monat | Wirtschaftshauptgruppen |             |                   |                 |                            | Umsatz insgesamt |
|-------|-------------------------|-------------|-------------------|-----------------|----------------------------|------------------|
|       | Bergbau                 | Grundstoffe | Investitionsgüter | Verbrauchsgüter | Nahrungs- und Genussmittel |                  |
| 1     | 2                       | 3           | 4                 | 5               | 6                          | 7                |
| Jan.  | .                       | 178 892     | 201 125           | 10 819          | .                          | 398 831          |
| Febr. | .                       | 188 592     | 213 623           | 11 066          | .                          | 420 410          |
| März  | .                       | 197 361     | 241 146           | 11 376          | .                          | 457 147          |
| April | .                       | 209 840     | 233 530           | 12 117          | .                          | 462 918          |
| Mai   | .                       | 193 772     | 217 520           | 11 955          | .                          | 430 854          |
| Juni  | .                       | 200 731     | 281 223           | 12 364          | .                          | 512 440          |
| Juli  | .                       | 198 994     | 161 327           | 13 140          | .                          | 380 461          |
| Aug.  | .                       | 172 618     | 116 840           | 11 101          | .                          | 306 871          |
| Sept. | .                       | 199 654     | 220 696           | 11 506          | .                          | 439 000          |
| Okt.  | .                       | 223 799     | 202 786           | 12 776          | .                          | 448 459          |
| Nov.  | .                       | 176 978     | 198 246           | 11 931          | .                          | 397 574          |
| Dez.  | .                       | 160 096     | 202 455           | 11 816          | .                          | 385 828          |

1) ohne Handelsware und ohne Mehrwertsteuer.

H: Auslandsumsatz 1980 1) - in 1000 DM -  
- Anteilszahlen aus Tabelle G -

| Monat | Wirtschaftshauptgruppen |             |                   |                 |                            | Auslandsumsatz insgesamt |
|-------|-------------------------|-------------|-------------------|-----------------|----------------------------|--------------------------|
|       | Bergbau                 | Grundstoffe | Investitionsgüter | Verbrauchsgüter | Nahrungs- und Genussmittel |                          |
| 1     | 2                       | 3           | 4                 | 5               | 6                          | 7                        |
| Jan.  | .                       | 55 207      | 79 332            | 792             | .                          | 135 335                  |
| Febr. | .                       | 64 722      | 79 184            | 810             | .                          | 144 720                  |
| März  | .                       | 56 284      | 92 906            | 852             | .                          | 150 046                  |
| April | .                       | 67 510      | 87 360            | 1 467           | .                          | 156 337                  |
| Mai   | .                       | 62 109      | 78 709            | 1 554           | .                          | 142 376                  |
| Juni  | .                       | 66 300      | 86 791            | 1 620           | .                          | 154 711                  |
| Juli  | .                       | 71 243      | 62 784            | 2 382           | .                          | 136 413                  |
| Aug.  | .                       | 61 594      | 48 376            | 1 738           | .                          | 111 712                  |
| Sept. | -                       | .           | 97 344            | 1 237           | .                          | 160 859                  |
| Okt.  | -                       | .           | 79 199            | 1 495           | .                          | 149 691                  |
| Nov.  | .                       | .           | 79 166            | 1 553           | .                          | 126 769                  |
| Dez.  | -                       | 58 719      | 88 507            | 1 538           | -                          | 148 564                  |

1) ohne Handelsware und ohne Mehrwertsteuer.

Belegschaft der Konzerngesellschaften der  
Salzgitter AG im Salzgittergebiet

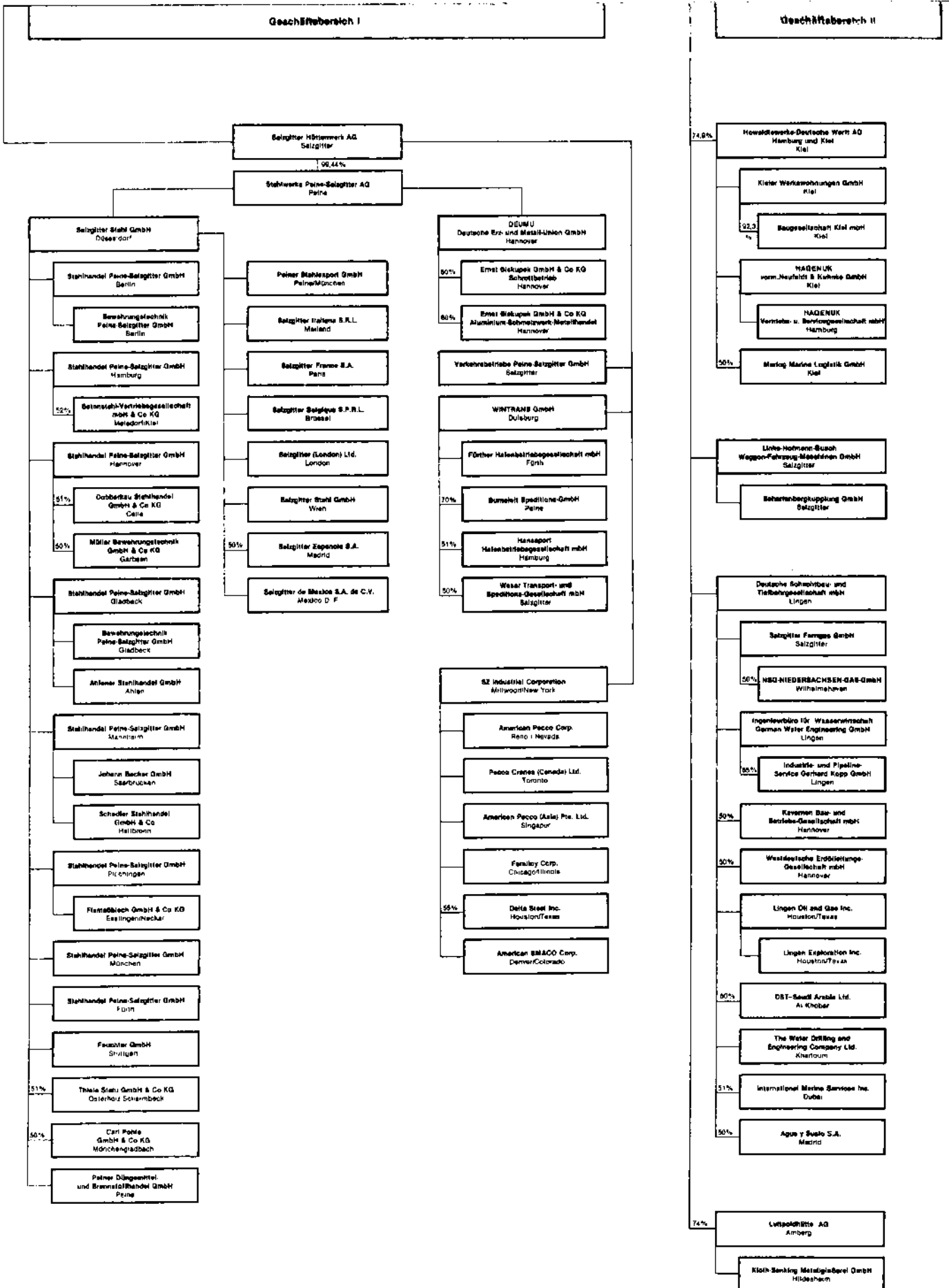
Quelle: Salzgitter AG, Rechnungswesen

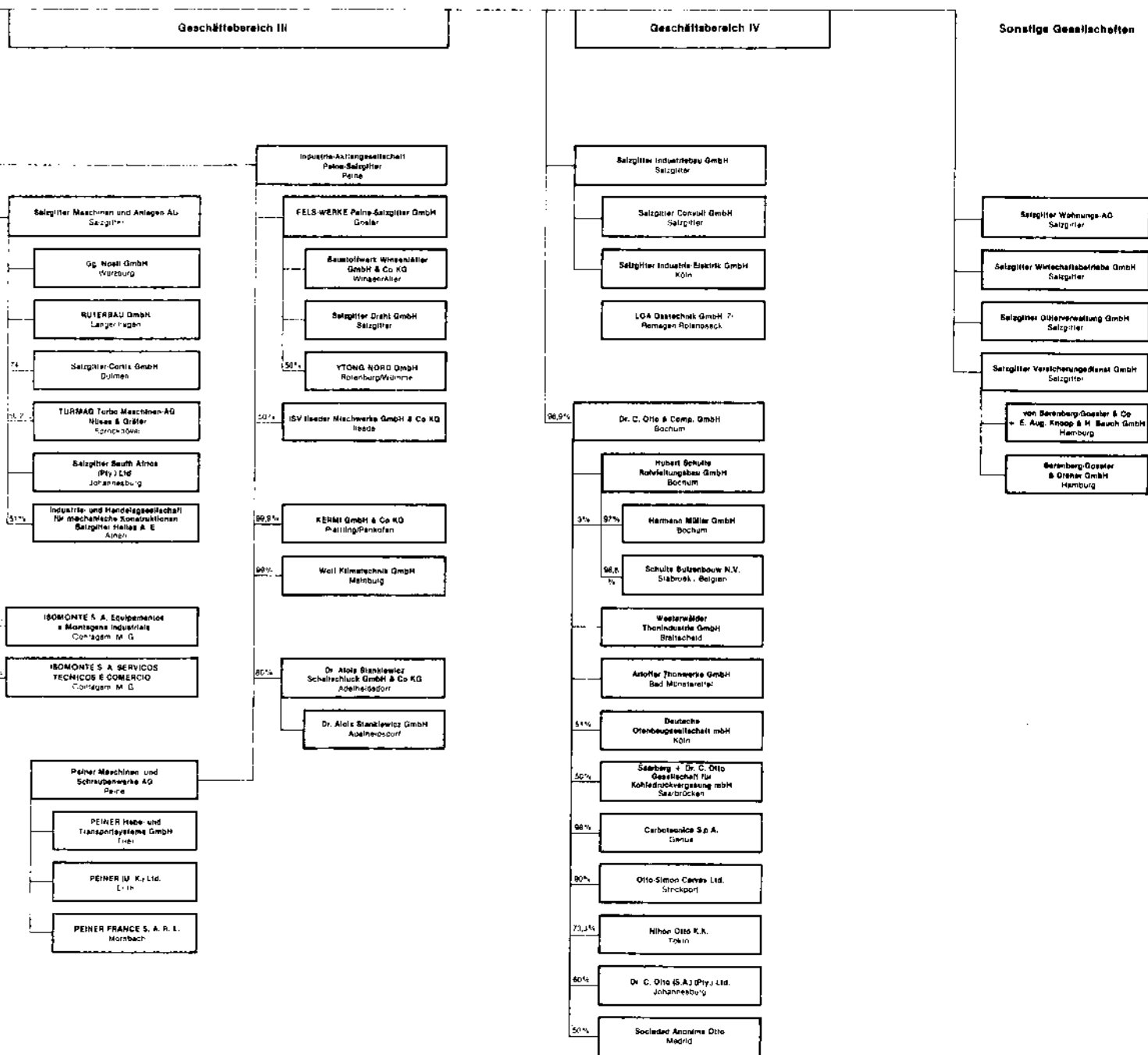
Stand: 31. 12.

|   | 1 9 7 9        |                        | 1 9 8 0        |                        |
|---|----------------|------------------------|----------------|------------------------|
|   | ins-<br>gesamt | davon<br>Lohnempfänger | ins-<br>gesamt | davon<br>Lohnempfänger |
| Stahlwerke Peine-Salzgitter AG/Werk Salzgitter        | 11 527         | 8 365                  | 11 524         | 8 300                  |
| DEUMU Deutsche Erz- u. Metall-Union GmbH              | 323            | 267                    | 312            | 252                    |
| Verkehrsbetriebe Peine-Salzgitter GmbH                | 1 083          | 555                    | 1 059          | 548                    |
| WINTRANS GMBH   | 37             | 9                      | 37             | 9                      |
| Salzgitter Industriebau GmbH                          | 378            | -                      | 387            | -                      |
| Salzgitter Consult GmbH                               | 127            | -                      | 121            | -                      |
| Linke-Hofmann-Busch<br>Waggon-fahrzeug-Maschinen GmbH | 2 743          | 2 163                  | 2 719          | 2 136                  |
| Scharfenbergkupplung GmbH                             | 36             | -                      | 36             | -                      |
| Salzgitter Ferngas GmbH                               | 163            | 38                     | 173            | 42                     |
| Salzgitter Maschinen und Anlagen AG                   | 1 622          | 904                    | 1 574          | 919                    |
| Salzgitter-Cortix GmbH                                | 6              | -                      | 3              | -                      |
| FELS-WERKE Peine-Salzgitter GmbH                      | 519            | 433                    | 492            | 412                    |
| Salzgitter Draht GmbH                                 | 71             | 57                     | 75             | 59                     |
| Salzgitter Wohnungs- AG                               | 288            | 74                     | 292            | 70                     |
| Salzgitter Wirtschaftsbetriebe GmbH                   | 142            | 85                     | 140            | 88                     |
| Salzgitter Güterverwaltung GmbH                       | 132            | 103                    | 108            | 81                     |
| Salzgitter Versicherungsdienst GmbH                   | 22             | -                      | 25             | 2                      |
| Salzgitter AG   | 518            | 76                     | 536            | 79                     |
| Salzgitter zusammen:                                  | 19 737         | 13 129                 | 19 613         | 12 997                 |

# Salzgitter AG

Berlin und Salzgitter





<sup>1)</sup> Die Beteiligungsanteile betragen, soweit nicht besonders angegeben 100 %.

<sup>2)</sup> Eigentümer Salzgitter Maschinen und Anlagen AG (Beteiligung 75%).

Produktion ausgewählter Erzeugnisse der Konzerngesellschaften  
der Salzgitter AG im Salzgittergebiet

Quelle: Salzgitter AG Rechnungswesen

|   | Ein-<br>heit | 1978/79       |                    | 1979/80       |                  |
|---|--------------|---------------|--------------------|---------------|------------------|
|   |              | abs.          | vH <sup>1)</sup>   | abs.          | vH <sup>1)</sup> |
| Roherz  | t            | 722 700       | 45,1               | 893 200       | 46,4             |
| Sinter  | t            | 2 777 100     | .                  | 3 240 200     | .                |
| Koks (Hüttenkokerei)                                    | t            | 1 033 600     | 13,4               | 1 050 100     | 13,3             |
| Strom (Hüttenkraftwerk)                                 | kWh          | 1 073 970 000 | 15,4 <sup>5)</sup> | 1 129 300 000 | 15,8             |
| Roheisen  | t            | 2 582 100     | 7,8                | 2 962 600     | 8,5              |
| Rohstahl  |              |               |                    |               |                  |
| Oxygenstahl   | t            | 2 582 900     | 7,8                | 2 807 700     | 8,0              |
| Rohstahl zusammen:                                      | t            | 2 582 900     | 5,9                | 2 807 700     | 6,2              |
| Walzstahlfertigerzeugnisse <sup>2)</sup>                |              |               |                    |               |                  |
| Stabstahl   | t            | 210 500       | 4,5                | 161 100       | 3,4              |
| Walzdraht   | t            | 141 000       | 3,6                | 141 100       | 3,7              |
| Grobblech   | t            | 358 700       | 8,9                | 447 700       | 11,2             |
| Mittelblech   | t            | 80 100        | 15,7               | 62 500        | 12,5             |
| Feinblech   | t            | 826 100       | 10,0               | 886 800       | 10,3             |
| Bandstahl   | t            | 52 600        | 2,1                | 54 000        | 2,1              |
| Warmbreitband <sup>3)</sup><br>(Fertigerzeugnis)        | t            | 826 900       | 21,8               | 768 300       | 19,9             |
| Breitflachstahl   | t            | 30 700        | 7,4                | 29 400        | 7,1              |
| zusammen:   | t            | 2 526 600     | 8,0                | 2 550 900     | 8,0              |
| Gußerzeugung  | t            | 47 100        | 1,1                | 57 900        | 1,4              |
| Spiral-(Groß-) Rohre                                    | t            | 91 900        | .                  | 81 700        | .                |
| Waggon-Neubauten <sup>4)</sup><br>(einschl. Triebwagen) | Stck.        | 1 558         | .                  | 1 573         | .                |
| Straßenbaustoffe  | t            | 926 700       | .                  | 1 130 900     | .                |

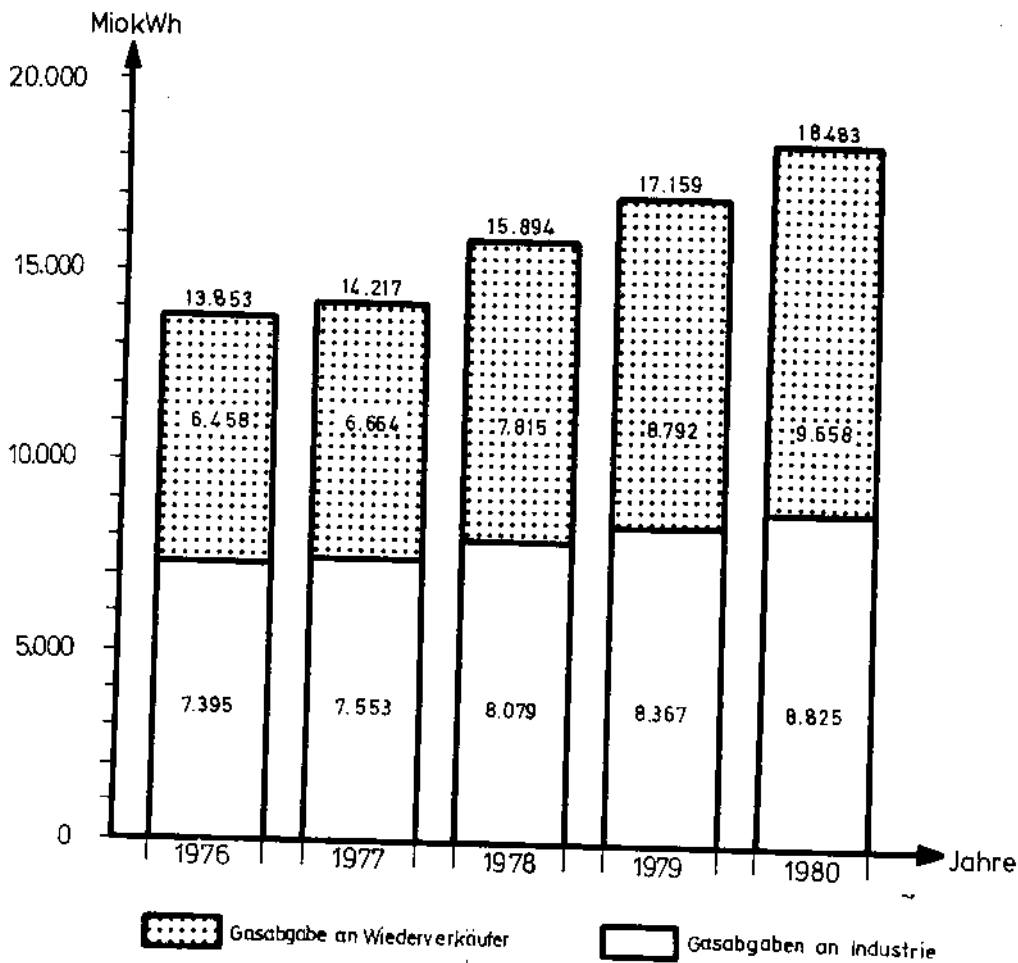
1) Anteil an der Förderung bzw. Erzeugung des Bundesgebietes, soweit vergleichbare Zahlen vorliegen. 2) einschl. Lohnwalzungen. 3) Erzeugung, die in der EGricht weiter ausgewalzt bzw. quergeschnitten oder längsgespalten wird. 4) ohne Straßenbahnwagen. 5) Anteil an der Erzeugung der Hüttenkraftwerke.

SALZGITTER FERNGAS GMBH, Watenstedter Weg 75, 3320 Salzgitter 1

Lieferung von Erdgas an Industriebetriebe, kommunale Versorgungsunternehmen und regionale Verteilergesellschaften im Gebiet Ost- und Südniedersachsen sowie Nordhessen; Bau und Betrieb eines eigenen Ferngas-Rohrleitungsnetzes. Planung und Betreuung fremder Gasverteilungsanlagen im Hoch-, Mittel- und Niederdruckbereich, Lieferung von Gasverteilungsanlagen wie Rohre, Schaltanlagen, Meß- und Regeleinrichtungen und sonstigem Zubehör; Beratung in der technischen und wirtschaftlichen Anwendung von Erdgas.

| Entwicklung des Ferngas-Rohrleitungsnetzes | 1976 | 1977 | 1978 | 1979 | 1980 |
|--|------|------|------|------|------|
| km   | 623  | 678  | 732  | 775  | 798  |

### Entwicklung der Gasgabe 1976 - 1980



Insolvenzen <sup>1)</sup>

Quelle: Nds. Landesverwaltungsamt -Statistik-

| Jahr | Verarbeitendes Gewerbe 2) |                           | Baugewerbe |                           | Großhandel        |                           | Einzelhandel |                           |
|------|---------------------------|---------------------------|------------|---------------------------|-------------------|---------------------------|--------------|---------------------------|
|      | insgesamt                 | darunter Anschlußkonkurse | insgesamt  | darunter Anschlußkonkurse | insgesamt         | darunter Anschlußkonkurse | insgesamt    | darunter Anschlußkonkurse |
| 1979 | 3                         | -                         | 3          | -                         | 1                 | -                         | 2            | -                         |
| 1980 | 3                         | -                         | 3          | -                         | 2                 | -                         | 2            | -                         |
| Jahr | Sonstige 3)               |                           | zusammen   |                           | darunter Handwerk |                           |              |                           |
|      | insgesamt                 | darunter Anschlußkonkurse | insgesamt  | darunter Anschlußkonkurse | insgesamt         | darunter Anschlußkonkurse |              |                           |
| 1979 | 13                        | -                         | 22         | -                         | -                 | -                         |              |                           |
| 1980 | 7                         | -                         | 17         | -                         | -                 | -                         |              |                           |

- 1) einschl. eröffneter Vergleichsverfahren und mangels Masse abgelehnter Konkurse. 2) ohne Baugewerbe.  
 3) übrige gewerbliche Unternehmen, natürliche Personen und Nachlässe.

Gewerbegruppengliederung der handelsregisterlich eingetragenen Firmen in der Stadt Salzgitter

Quelle: Industrie- u. Handelskammer Braunschweig

| Gewerbegruppen                                       | Haupt- und Zweigniederlassungen sowie Betriebsstätten |
|--|---|
| Grundstoffwirtschaft = Gw.<br>(o. Energiewirtschaft) | 4   |
| Energiewirtschaft = En.                              | 3   |
| Industrie = Ind.                                     | 110   |
| Großhandel = Gh.                                     | 77  |
| Einzelhandel = Eh.                                   | 247   |
| Vermittlergewerbe = Verm.                            | 16  |
| Banken = Ba.   | 10  |
| Verkehrsgewerbe = Verk.                              | 31  |
| Gaststätten- u. Beherbergungsgewerbe = Go.           | 10  |
| Sonstige Gewerbebezüge = So.                         | 74  |
| zusammen:  | 582   |

Gewerbean- und -abmeldungen

| Jahr<br>Monat                    | Hand-<br>werks-<br>be-<br>triebe | Handels-<br>unter-<br>nehmen<br>insges. | d a v o n                |                   | sonst.<br>erlaub-<br>nis-pfl.<br>Betriebe <sup>2)</sup> | anmelde-<br>pflich-<br>tige<br>Betriebe | Gewerbe-<br>betriebe<br>ins-<br>gesamt |
|----------------------------------|----------------------------------|---|--------------------------|-------------------|---|---|--|
|                                  |                                  |   | Einzel- u.<br>Großhandel | Reise-<br>gewerbe |   |   |  |
| <u>Anmeldungen</u> <sup>1)</sup> |                                  |   |                          |                   |   |   |  |
| 1979                             | 33                               | 236                                     | 153                      | 83                | 118   | 220                                     | 607                                    |
| 1980                             | 29                               | 201                                     | 125                      | 76                | 123   | 206                                     | 559                                    |
| davon                            |                                  |   |                          |                   |   |   |  |
| I                                | 6                                | 23                                      | 17                       | 6                 | 7   | 16                                      | 52                                     |
| II                               | 4                                | 19                                      | 13                       | 6                 | 4   | 32                                      | 59                                     |
| III                              | 2                                | 23                                      | 12                       | 11                | 19  | 21                                      | 65                                     |
| IV                               | 1                                | 15                                      | 4                        | 11                | 15  | 7                                       | 38                                     |
| V                                | -                                | 13                                      | 11                       | 2                 | 9   | 12                                      | 34                                     |
| VI                               | 1                                | 24                                      | 18                       | 6                 | 13  | 17                                      | 55                                     |
| VII                              | 5                                | 15                                      | 9                        | 6                 | 7   | 11                                      | 38                                     |
| VIII                             | 3                                | 15                                      | 8                        | 7                 | 26  | 17                                      | 61                                     |
| IX                               | 3                                | 16                                      | 9                        | 7                 | 5   | 21                                      | 45                                     |
| X                                | 1                                | 16                                      | 11                       | 5                 | 9   | 12                                      | 38                                     |
| XI                               | 2                                | 12                                      | 8                        | 4                 | 5   | 21                                      | 40                                     |
| XII                              | 1                                | 10                                      | 5                        | 5                 | 4   | 19                                      | 34                                     |
| <u>Abmeldungen</u>               |                                  |   |                          |                   |   |   |  |
| 1979                             | 28                               | 130                                     | 94                       | 36                | 92  | 169                                     | 419                                    |
| 1980                             | 21                               | 137                                     | 117                      | 20                | 119   | 140                                     | 417                                    |
| davon                            |                                  |   |                          |                   |   |   |  |
| I                                | 3                                | 14                                      | 12                       | 2                 | 12  | 13                                      | 42                                     |
| II                               | 3                                | 14                                      | 12                       | 2                 | 13  | 15                                      | 45                                     |
| III                              | -                                | 11                                      | 10                       | 1                 | 8   | 21                                      | 40                                     |
| IV                               | -                                | 5                                       | 3                        | 2                 | 8   | 10                                      | 23                                     |
| V                                | 1                                | 7                                       | 5                        | 2                 | 6   | 6                                       | 20                                     |
| VI                               | 4                                | 15                                      | 14                       | 1                 | 6   | 11                                      | 36                                     |
| VII                              | -                                | 12                                      | 6                        | 6                 | 11  | 8                                       | 31                                     |
| VIII                             | 2                                | 21                                      | 20                       | 1                 | 14  | 10                                      | 47                                     |
| IX                               | 2                                | 13                                      | 13                       | -                 | 21  | 19                                      | 55                                     |
| X                                | 1                                | 8                                       | 5                        | 3                 | 7   | 2                                       | 18                                     |
| XI                               | 5                                | 11                                      | 11                       | -                 | 3   | 15                                      | 34                                     |
| XII                              | -                                | 6                                       | 6                        | -                 | 10  | 10                                      | 26                                     |
| <u>Zu- bzw. Abnahme</u>          |                                  |   |                          |                   |   |   |  |
| 1979                             | + 5                              | + 106                                   | + 59                     | + 47              | + 26  | + 51                                    | + 188                                  |
| 1980                             | + 8                              | + 64                                    | + 8                      | + 56              | + 4   | + 66                                    | + 142                                  |

1) Neuanmeldungen ohne Ummeldungen und Erweiterungen. 2) einschl. Industriebetriebe.



Preisindex für die Lebenshaltung im Bundesgebiet <sup>1)</sup>

| Jahr<br>Monat            | Lebenshaltung |   | Hauptgruppe                          |                     |                    |  |  |  |   |   |  |  |
|--------------------------|---------------|---|--------------------------------------|---------------------|--------------------|--|--|--|---|---|--|--|
|                          | ins-<br>ges.  | ohne<br>saison-<br>abhäng.<br>Waren<br>3) | Nahrungs-<br>und<br>Genuß-<br>mittel | Kleidung,<br>Schuhe | Wohnungs-<br>miete | Elektri-<br>zität,<br>Gas,<br>Brenn-<br>stoffe | Übrige<br>Waren<br>und<br>Dienst-<br>leist.f.<br>d.Haus-<br>haltsföhr. | Waren und Dienstleistungen für                           |   |   |  |  |
|                          |               |   |                                      |                     |                    |  |  | Verkehrs-<br>zwecke<br>Nachrich-<br>tenüber-<br>mittlung | die<br>Körper-<br>und<br>Gesund-<br>heitspfl. | Bildungs-<br>und<br>Unter-<br>haltungs-<br>zwecke | Persön-<br>liche<br>Ausstatt.<br>sonst.<br>Waren u.<br>Dienst-<br>leist. |  |
| 1976 = 100 <sup>2)</sup> |               |   |                                      |                     |                    |  |  |  |   |   |  |  |
| 1979                     |               |   |                                      |                     |                    |  |  |  |   |   |  |  |
| Jan.                     | 108,3         | 108,3                                     | 106,8                                | 111,5               | 107,9              | 110,9  | 108,6  | 106,6  | 110,1   | 105,4   | 112,4  |  |
| Febr.                    | 108,8         | 108,5                                     | 107,2                                | 112,0               | 108,2              | 115,3  | 108,8  | 106,7  | 110,8   | 105,5   | 112,5  |  |
| März                     | 109,3         | 108,8                                     | 107,7                                | 112,5               | 108,5              | 119,4  | 109,3  | 107,3  | 111,2   | 105,6   | 112,5  |  |
| April                    | 109,9         | 109,2                                     | 108,2                                | 113,1               | 108,8              | 120,7  | 109,5  | 108,5  | 111,6   | 105,8   | 112,6  |  |
| Mai                      | 110,2         | 109,3                                     | 108,6                                | 113,4               | 109,0              | 121,6  | 109,6  | 108,8  | 111,9   | 105,7   | 112,7  |  |
| Juni                     | 110,8         | 109,8                                     | 108,3                                | 113,6               | 109,3              | 128,2  | 109,8  | 109,7  | 112,2   | 105,7   | 114,8  |  |
| Juli                     | 111,5         | 110,5                                     | 108,6                                | 114,0               | 109,8              | 131,7  | 110,2  | 111,0  | 112,8   | 105,9   | 115,1  |  |
| Aug.                     | 111,6         | 111,0                                     | 108,3                                | 114,7               | 110,2              | 130,4  | 110,5  | 111,9  | 113,2   | 106,0   | 115,3  |  |
| Sept.                    | 111,9         | 111,5                                     | 108,2                                | 115,6               | 110,8              | 129,8  | 110,8  | 112,1  | 113,8   | 106,6   | 115,9  |  |
| Okt.                     | 112,2         | 111,8                                     | 108,5                                | 116,3               | 111,4              | 128,5  | 111,2  | 112,2  | 114,2   | 106,7   | 116,2  |  |
| Nov.                     | 112,6         | 112,1                                     | 108,9                                | 116,7               | 111,9              | 129,9  | 111,9  | 112,3  | 114,6   | 106,9   | 116,4  |  |
| Dez.                     | 113,1         | 112,4                                     | 109,4                                | 117,0               | 112,3              | 131,6  | 112,5  | 112,5  | 114,8   | 107,0   | 117,1  |  |
| 1976 = 100 <sup>2)</sup> |               |   |                                      |                     |                    |  |  |  |   |   |  |  |
| 1980                     |               |   |                                      |                     |                    |  |  |  |   |   |  |  |
| Jan.                     | 113,7         | 113,8                                     | 110,8                                | 117,8               | 112,9              | 134,8  | 113,8  | 109,7  | 115,9   | 107,3   | 118,5  |  |
| Febr.                    | 114,9         | 115,0                                     | 111,5                                | 118,6               | 113,5              | 135,3  | 114,6  | 114,1  | 116,7   | 107,7   | 119,2  |  |
| März                     | 115,6         | 115,8                                     | 111,8                                | 119,5               | 114,1              | 135,2  | 115,4  | 116,1  | 117,4   | 108,2   | 120,0  |  |
| April                    | 116,3         | 116,3                                     | 112,6                                | 119,9               | 114,6              | 135,9  | 115,8  | 117,2  | 118,1   | 108,4   | 120,3  |  |
| Mai                      | 116,8         | 116,8                                     | 113,0                                | 120,3               | 115,0              | 139,8  | 116,2  | 117,6  | 118,4   | 108,6   | 120,3  |  |
| Juni                     | 117,4         | 117,4                                     | 113,5                                | 120,5               | 115,3              | 138,0  | 116,6  | 117,9  | 118,9   | 108,9   | 124,8  |  |
| Juli                     | 117,6         | 117,6                                     | 113,5                                | 120,7               | 115,7              | 137,5  | 116,6  | 118,1  | 119,3   | 109,0   | 125,3  |  |
| Aug.                     | 117,7         | 117,8                                     | 113,6                                | 121,2               | 116,0              | 135,5  | 116,8  | 118,2  | 119,8   | 109,1   | 125,4  |  |
| Sept.                    | 117,7         | 118,0                                     | 112,9                                | 122,1               | 116,5              | 134,7  | 117,4  | 117,8  | 120,4   | 109,4   | 125,5  |  |
| Okt.                     | 117,9         | 118,4                                     | 112,5                                | 122,6               | 116,7              | 137,6  | 118,1  | 117,8  | 120,8   | 109,9   | 125,7  |  |
| Nov.                     | 118,6         | 118,9                                     | 113,1                                | 123,2               | 117,0              | 141,1  | 119,1  | 117,9  | 121,3   | 110,1   | 126,3  |  |
| Dez.                     | 119,3         | 119,5                                     | 113,8                                | 123,4               | 117,3              | 145,4  | 119,7  | 118,7  | 121,6   | 110,2   | 127,2  |  |

1) Nach Veröffentlichungen des Stat. Bundesamtes - Wirtschaft und Statistik - Wiesbaden. 2) Alle privaten Haushalte bei einer Lebenshaltungsausgabe von rd. 2 326,- DM monatlich nach den Verbrauchsverhältnissen von 1976. 3) Kartoffeln, Gemüse, Obst, Südfrüchte, Frischfisch, Blumen, Kohle.

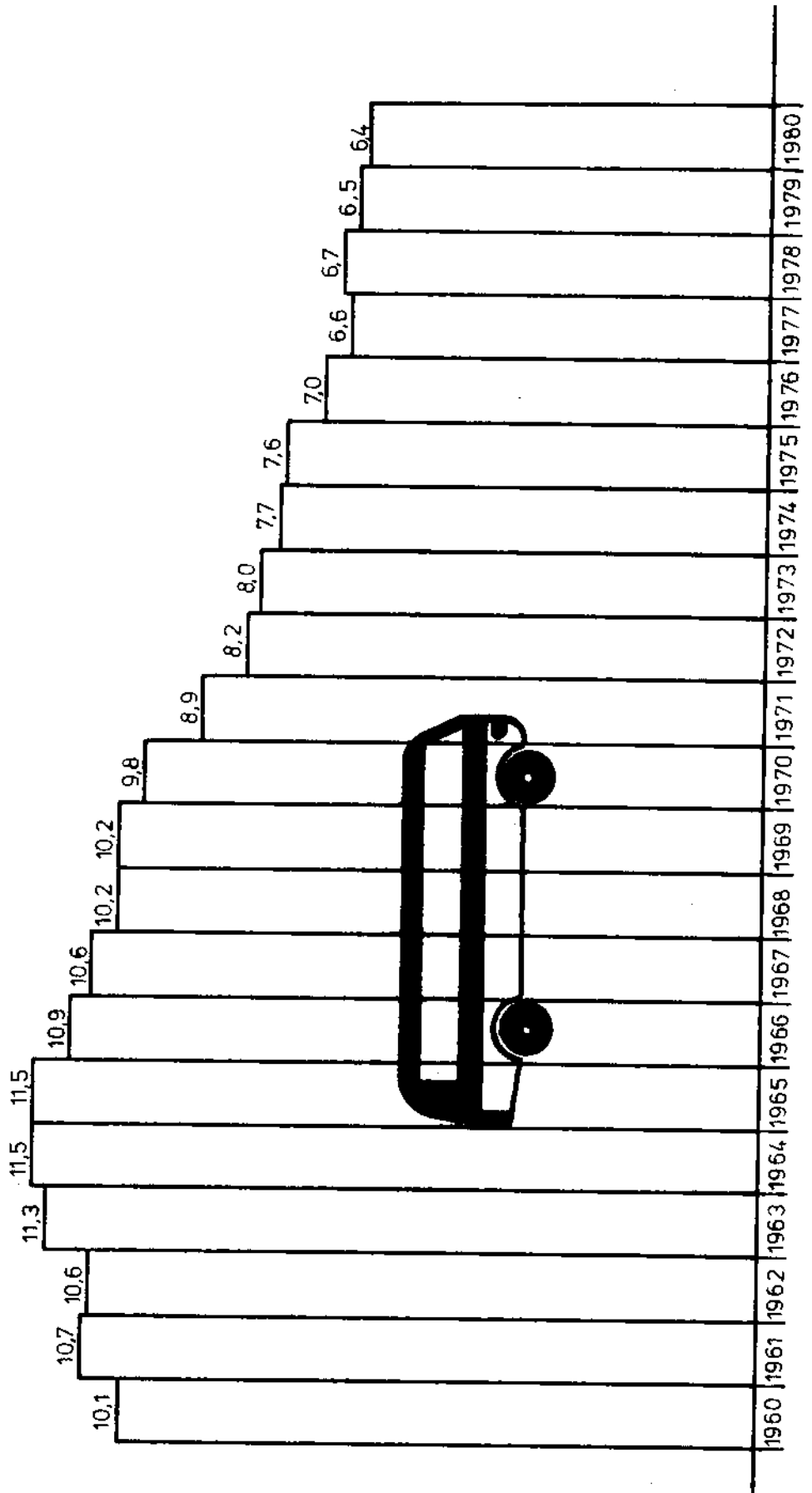
# 10. VERKEHR

|  | <u>Seite</u> |
|--|--------------|
| Omnibusverkehr   | 173          |
| Verkehrsbetriebe Peine-Salzgitter<br>GmbH/Bereich Salzgitter | 174          |
| Schiffsverkehr im Hafen Salzgitter                           | 175          |
| Kraftfahrzeugbestand   | 176          |
| Straßenverkehrsunfälle                                       | 178          |
| Fernsprechverkehr  | 180          |
| Fremdenverkehr   | 181          |



# OMNIBUSVERKEHR DER KVG

- beförderte Personen in Mio. -



Omnibusverkehr der Kraftverkehrsgesellschaft mbH Braunschweig  
im Stadtgebiet 1)

Quelle: KVG Braunschweig

| Jahr | Geleistete<br>Wagen-km<br>2) | Beförderte Personen |                         |                        |                |
|------|------------------------------|---------------------|-------------------------|------------------------|----------------|
|      |                              | ins-<br>ge-<br>samt | d a v o n m i t         |                        | je<br>Wagen-km |
|      |                              |                     | Einzelfahr-<br>scheinen | Ermäßigungs-<br>karten |                |
| 1979 | 2 658 696                    | 6 572 296           | 2 745 074               | 3 827 222              | 2,5            |
| 1980 | 2 590 681                    | 6 382 502           | 2 479 935               | 3 902 567              | 2,5            |

1) Die Verkehrsleistungen auf den Ausfall-Linien nach Braunschweig, Wolfenbüttel und Goslar sind anteilmäßig enthalten. 2) Die Mitläufer der Gelenkzüge werden nicht als Anhänger-km gezählt.

Verkehrsbetriebe Peine-Salzgitter GmbH/Bereich Salzgitter

Quelle: Salzgitter AG/Rechnungswesen

| Jahr | Bundesbahnverkehr 1) |                   |            |                   |            | Werksbinnen-<br>verkehr<br>t |
|------|----------------------|-------------------|------------|-------------------|------------|------------------------------|
|      | ins-<br>gesamt<br>t  | d a v o n         |            |                   |            |                              |
|      |                      | Empfang           |            | Versand           |            |                              |
|      |                      | Wagen-<br>eingang | Güter<br>t | Wagen-<br>ausgang | Güter<br>t |                              |
| 1979 | 9 231 372            | 105 656           | 6 727 944  | 58 403            | 2 503 428  | 20 573 274                   |
| 1980 | 9 344 661            | 111 346           | 6 928 048  | 56 245            | 2 416 613  | 21 711 187                   |

1) Bundesbahngüterverkehr, der auf dem außerhalb der Stadt liegenden Hauptübergabebahnhof der Salzgitter AG gezählt wurde.

Quelle: Nieders. Landesverwaltungsamt - Statistik-

| Jahr           | Gesamtzahl der Schiffe | Schiffe mit eigener Triebkraft |                    |                    |                    | Schiffe ohne eigene Triebkraft |                    |                    |                    | Flöß-<br>ver-<br>kehr |
|----------------|------------------------|--------------------------------|--------------------|--------------------|--------------------|--------------------------------|--------------------|--------------------|--------------------|-----------------------|
|                |                        | beladen                        |                    | trag-<br>fähigkeit |                    | beladen                        |                    | trag-<br>fähigkeit |                    |                       |
|                |                        | Zahl                           | trag-<br>fähigkeit | Zahl               | trag-<br>fähigkeit | Zahl                           | trag-<br>fähigkeit | Zahl               | trag-<br>fähigkeit |                       |
| 1979           | 3 178                  | 1 523                          | 1 245 076          | 1 638              | 1 317 737          | 14                             | 22 266             | 3                  | 3 576              | -                     |
| 1980           | 3 112                  | 1 707                          | 1 447 788          | 1 372              | 1 132 690          | 29                             | 63 612             | 4                  | 2 390              | -                     |
| <b>Ankunft</b> |                        |                                |                    |                    |                    |                                |                    |                    |                    |                       |
| 1979           | 3 181                  | 2 036                          | 1 658 071          | 1 128              | 907 279            | 11                             | 12 164             | 6                  | 13 678             | -                     |
| 1980           | 3 112                  | 1 791                          | 1 501 825          | 1 288              | 1 078 647          | 4                              | 2 388              | 29                 | 63 612             | -                     |
| <b>Versand</b> |                        |                                |                    |                    |                    |                                |                    |                    |                    |                       |

Güterverkehr im Hafen Salzgitter - nach Güterarten -  
- in Tonnen -

| Jahr                      | Güter-<br>verkehr<br>insges. | davon                           |  |                                     |   |                       |                     |                                 |               |                                  |                 | Eisen-<br>und<br>Stahl-<br>waren | übrige<br>Güter |
|---------------------------|------------------------------|---------------------------------|--|-------------------------------------|---|-----------------------|---------------------|---------------------------------|---------------|----------------------------------|-----------------|----------------------------------|-----------------|
|                           |                              | Eisenerze<br>und andere<br>Erze | Steinkohle einschl.<br>Koks u. Briketts<br>Braunkohle und<br>-Briketts | Mineral-<br>öle und<br>-erzeugnisse | Matur- und<br>Kunststeine,<br>Erden, Kies<br>und Sand | Kalk<br>und<br>Zement | Holz<br>und<br>Kork | Rob-<br>eisen,<br>Rob-<br>stahl | Alt-<br>eisen | Eisen-<br>und<br>Stahl-<br>waren | übrige<br>Güter |                                  |                 |
| 1979                      | 1 033 586                    | 84 784                          | 644 939  | 196 453                             | 20 168  | 421                   | 924                 | 857                             | 24 646        | 22 702                           | 37 692          | 37 692                           |                 |
| 1980                      | 1 216 523                    | 77 795                          | 816 630  | 190 486                             | 34 628  | 1 469                 | 679                 | 400                             | 17 371        | 45 073                           | 31 992          | 31 992                           |                 |
| 1979                      | 1 454 609                    | 25 921                          | -  | -                                   | 1 119 800   | -                     | 8 424               | 5 261                           | 13 069        | 233 373                          | 48 761          | 48 761                           |                 |
| 1980                      | 1 282 483                    | 32 949                          | -  | -                                   | 943 032   | -                     | 4 316               | 2 288                           | 5 353         | 227 591                          | 66 954          | 66 954                           |                 |
| <b>Gesamtgüterverkehr</b> |                              |                                 |  |                                     |   |                       |                     |                                 |               |                                  |                 |                                  |                 |
| 1979                      | 2 488 195                    | 110 705                         | 644 939  | 196 453                             | 1 139 968   | 421                   | 9 348               | 6 118                           | 37 715        | 256 075                          | 86 453          | 86 453                           |                 |
| 1980                      | 2 499 006                    | 110 744                         | 816 630  | 190 486                             | 977 660   | 1 469                 | 4 995               | 2 688                           | 22 724        | 272 664                          | 98 946          | 98 946                           |                 |

Kraftfahrzeuge mit Fahrberechtigung <sup>1)</sup>

Quelle: Kraftfahrt-Bundesamt, Flensburg Stand: 31. 12.

| Jahr<br>Stichtag | Kraft-<br>räder | Per-<br>sonen-<br>kraft-<br>wagen | Kombinations-<br>kraft-<br>wagen | Kraft-<br>omni-<br>busse<br>2) | Last-<br>kraft-<br>wagen | Zug-<br>ma-<br>schinen | Sonder-<br>fahr-<br>zeuge | Kfz<br>ins-<br>ge-<br>samt | Einwohner-<br>auf 1<br>fahrber.<br>Kfz | Kfz<br>An-<br>hänger |
|------------------|-----------------|-----------------------------------|----------------------------------|--------------------------------|--------------------------|------------------------|---------------------------|----------------------------|--|----------------------|
| 1979             | 1 271           | 44 951                            | 2 662                            | 187                            | 1 760                    | 924                    | 284                       | 52 039                     | 2,2                                    | 2 019                |
| 1980             | 1 340           | 44 715                            | 2 622                            | 204                            | 1 724                    | 917                    | 282                       | 51 804                     | 2,3                                    | 2 046                |

1) einschl. der vorübergehend stillgelegten Kraftfahrzeuge. 2) ohne Kraftfahrzeuge der Bundesbahn und Bundespost.

Fahrschulen

Stand: 31. 12.

| Jahr | Anzahl | Jahr | Anzahl |
|------|--------|------|--------|
| 1955 | 7      | 1968 | 14     |
| 1956 | 8      | 1969 | 14     |
| 1957 | 8      | 1970 | 14     |
| 1958 | 8      | 1971 | 16     |
| 1959 | 8      | 1972 | 17     |
| 1960 | 9      | 1973 | 18     |
| 1961 | 13     | 1974 | 17     |
| 1962 | 16     | 1975 | 17     |
| 1963 | 17     | 1976 | 18     |
| 1964 | 18     | 1977 | 20     |
| 1965 | 19     | 1978 | 21     |
| 1966 | 15     | 1979 | 21     |
| 1967 | 15     | 1980 | 21     |

Prüfungen zur Erlangung von Führerscheinen  
für Kraftfahrzeuge nach § 5 StVZO

| Art der Führerscheine                            | 1979           |                 | 1980           |                 |
|--|----------------|-----------------|----------------|-----------------|
|  | ins-<br>gesamt | davon<br>weibl. | ins-<br>gesamt | davon<br>weibl. |
| Führerschein Kl. I                               | 549            | 61              | 352            | 48              |
| Kl. II   | 74             | 4               | 29             | 1               |
| Kl. III  | 2 207          | 1 107           | 2 804          | 970             |
| Kl. IV   | 372            | 34              | 399            | 45              |
| Kl. V  | 10             | -               | 7              | -               |
| Intern.führerscheine                             | 549            | 110             | 597            | 129             |
| Führerscheine zur Personen-<br>beförderung (KOM) | 6              | 4               | 11             | 3               |
| <b>zusammen:</b>                                 | <b>3 767</b>   | <b>1 320</b>    | <b>4 199</b>   | <b>1 196</b>    |

# STADT SALZGITTER

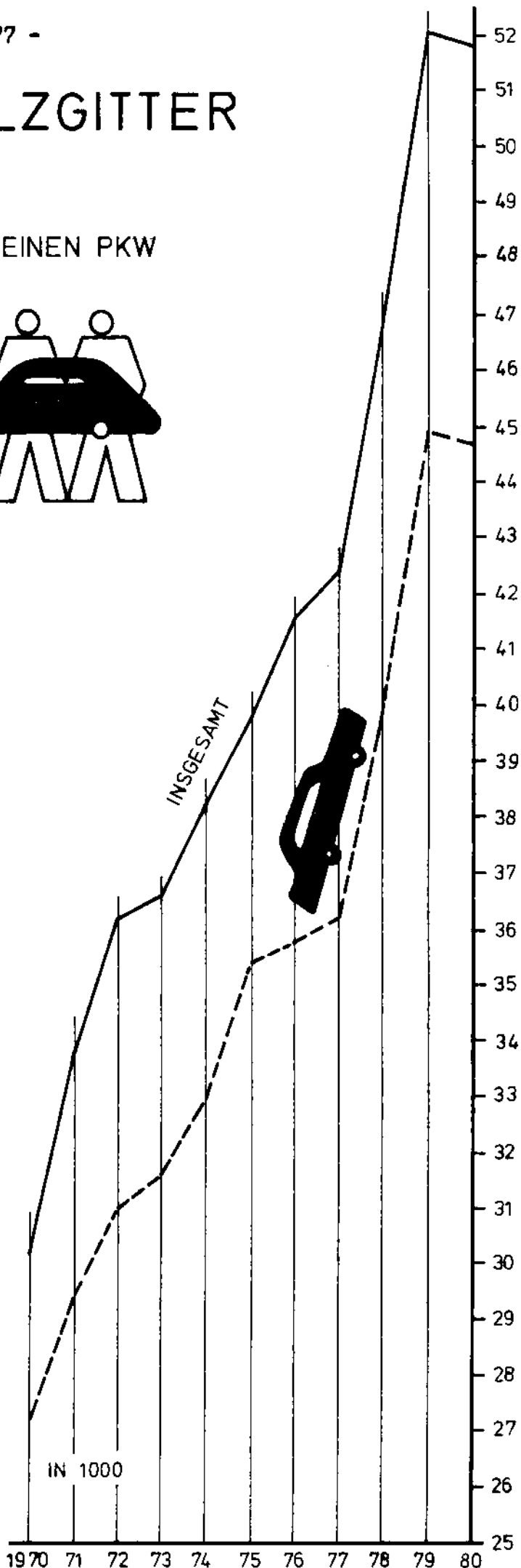
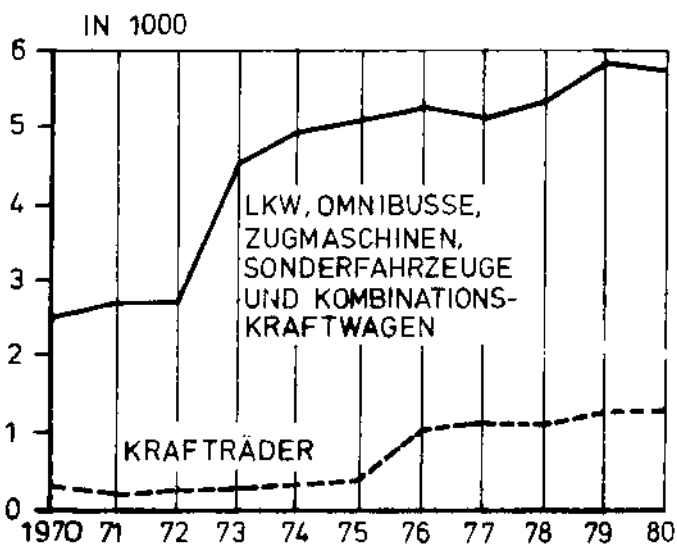
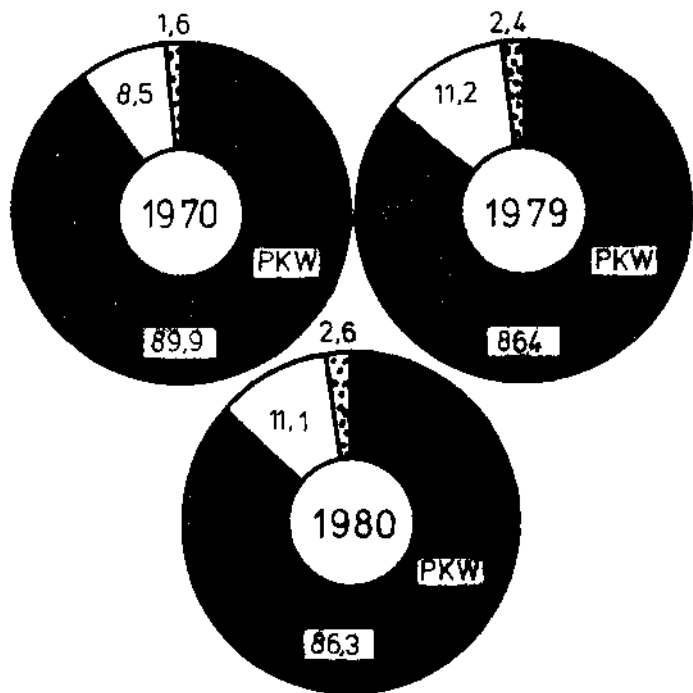

## ZUGELASSENE KRAFTFAHRZEUGE

1970 - 1980

einschließlich der vorübergehend stillgelegten Kraftfahrzeuge

- PKW
- KRAFTRÄDER
- LKW, OMNIBUSSE, ZUGMASCHINEN u.ä.

## AUF EINEN PKW



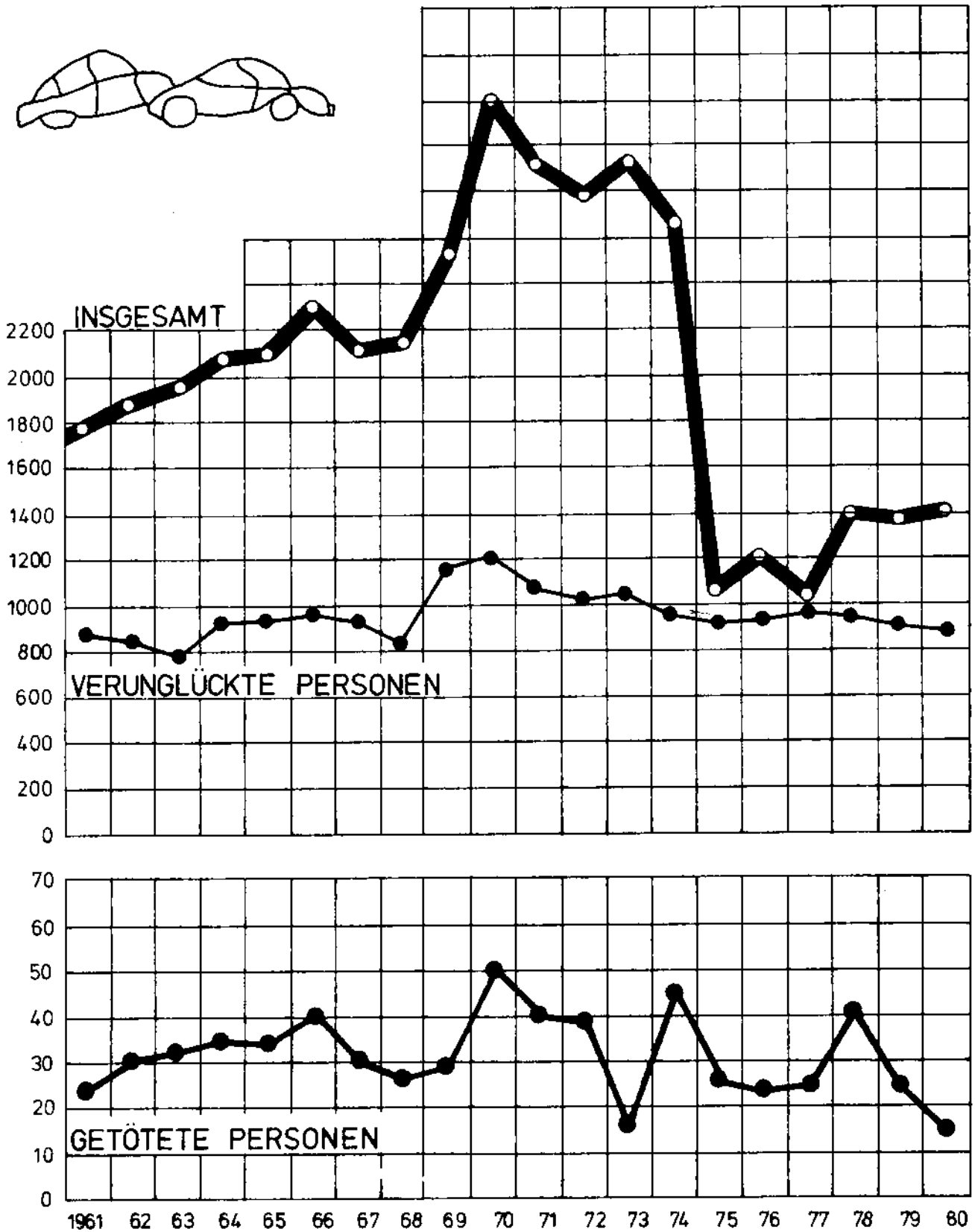


Straßenverkehrsunfälle nach Personen- und Sachschaden

| Jahr<br>Monat | U n f ä l l e       |                                |                                    | V e r u n g l ü c k t e |           |                      |     |
|---------------|---------------------|--------------------------------|------------------------------------|-------------------------|-----------|----------------------|-----|
|               | ins-<br>ge-<br>samt | mit Personen-<br>schaden<br>1) | mit nur<br>schwerem<br>Sachschaden | ins-<br>ge-<br>samt     | d a v o n |                      |     |
|               |                     |                                |                                    |                         | Getötete  | Schwer-<br>verletzte |     |
|               |                     |                                |                                    |                         | Leicht-   |                      |     |
| 1 9 7 9       | 1 389               | 635                            | 754                                | 853                     | 24        | 242                  | 587 |
| 1 9 8 0       | 1 421               | 646                            | 775                                | 881                     | 15        | 238                  | 628 |
| d a v o n     |                     |                                |                                    |                         |           |                      |     |
| Januar        | 108                 | 41                             | 67                                 | 61                      | 1         | 17                   | 43  |
| Februar       | 133                 | 60                             | 73                                 | 91                      | -         | 29                   | 62  |
| März          | 116                 | 50                             | 66                                 | 69                      | 2         | 19                   | 48  |
| Apri-         | 113                 | 53                             | 60                                 | 85                      | 1         | 17                   | 67  |
| Mai           | 128                 | 70                             | 58                                 | 89                      | 3         | 22                   | 64  |
| Juni          | 133                 | 62                             | 71                                 | 83                      | 1         | 21                   | 61  |
| Juli          | 111                 | 58                             | 53                                 | 70                      | -         | 21                   | 49  |
| August        | 93                  | 50                             | 43                                 | 74                      | 1         | 23                   | 50  |
| September     | 105                 | 49                             | 56                                 | 65                      | 1         | 18                   | 46  |
| Oktober       | 113                 | 50                             | 63                                 | 55                      | 2         | 15                   | 38  |
| November      | 147                 | 54                             | 93                                 | 76                      | 1         | 24                   | 51  |
| Dezember      | 121                 | 49                             | 72                                 | 63                      | 2         | 12                   | 49  |

1) teilweise auch mit Sachschaden.

# STRASSENVERKEHRSUNFÄLLE 1961 - 1980



Quelle: Fernmeldeamt Braunschweig Stand: 31. 12.

| Vermittl.-Stelle | 1979   | 1980   |
|------------------|--------|--------|
| SZ-Bad 2)        | 9 770  | 10 562 |
| SZ-Immendorf 2)  | 9 004  | 9 956  |
| SZ-Lebenstedt    | 19 329 | 20 759 |
| insgesamt:       | 38 103 | 41 277 |

Quelle: Fernmeldeamt Brschw. Stand: 31. 12.

| Jahr | Anzahl | Jahr | Anzahl |
|------|--------|------|--------|
| 1966 | 56     | 1974 | 100    |
| 1967 | 56     | 1975 | 99     |
| 1968 | 57     | 1976 | 95     |
| 1969 | 61     | 1977 | 102    |
| 1970 | 80     | 1978 | 108    |
| 1971 | 91     | 1979 | 118    |
| 1972 | 95     | 1980 | 123    |
| 1973 | 97     |      |        |

1) Stand: 31. 3. 1964

1) Die Zahl der Hauptanschlüsse in Salzgitter liegt niedriger als in vergleichbaren Städten, weil die großen Industriebetriebe umfangreiche fernsprechzentralen mit zahlreichen Nebenanschlüssen unterhalten. 2) Die großen Abweichungen bei den fernsprechhauptanschlüssen der Ortsnetze SZ-Bad und SZ-Immendorf ergeben sich durch die Zuordnung des Ortsteils SZ-Gebhardshagen zum Ortsnetz SZ-Immendorf (bish. Ortsnetz SZ-Bad).

Fernsprechverkehr 1)

| Jahr | Zahl der           |                    | davon                            |                              |
|------|--------------------|--------------------|----------------------------------|------------------------------|
|      | Orts-<br>gespräche | Fern-<br>gespräche | handvermittelte<br>Ferngespräche | Selbstwähl-<br>ferngespräche |
| 1970 | 12 127 649         | 5 914 149          | 5 796                            | 5 908 353                    |
| 1971 | 16 682 412         | 6 294 910          | 10 297                           | 6 234 613                    |
| 1972 | 18 372 564         | 6 967 258          | 12 431                           | 6 954 827                    |
| 1973 | 14 214 755         | 7 329 781          | 16 034                           | 7 314 747                    |
| 1974 | 16 912 579         | 7 350 071          | 17 190                           | 7 332 881                    |
| 1975 | 14 618 063         | 8 321 256          | 18 056                           | 8 303 200                    |
| 1976 | 14 686 075         | 9 388 047          | 19 340                           | 9 368 707                    |
| 1977 | 18 478 307         | 9 614 858          | 20 559                           | 9 594 299                    |
| 1978 | 22 842 128         | 10 372 024         | 17 072                           | 10 354 952                   |
| 1979 | 27 372 124         | 11 323 952         | 13 746                           | 11 310 206                   |
| 1980 | 32 341 058         | 13 431 750         | 13 769                           | 13 417 981                   |

1) im Bereich der Knotenvermittlungsstelle Salzgitter-Immendorf, zu der außer der Stadt Salzgitter noch folgende Gemeinden gehören: Adersheim, Alt-Wallmoden, Baddeckenstedt, Barbecke, Berel, Broistedt, Burgdorf, Cramme, Dörnten, Gr.Döhren, Gr.Elbe, Gr.Flöße, Gr.Heere, Gustedt, Haverlah, Heissum, Hohenassel, Kl.Döhren, Kl.Elbe, Kl.Heere, Kl.Mahner, Leiferde, Leinde, Lengede, Liebenburg, Nordassel, Oelber a.w.Wege, Ostharingen, Othfresen, Rhene, Sehlde, Steinlah, Upen, Westerlinde, Woltwiesche.

Quelle: Postamt Salzgitter 1)

Bundespostverkehr 1980

| Dienstleistung                           | Stückzahl | Dienstleistung  | Stückzahl |
|--|-----------|---|-----------|
| <u>Eingelieferte Paketsendungen</u> 2)   |           | <u>Eingezahlte Postanweisungen<br/>und Zahlkarten</u>   |           |
| Inland                                   | 180 032   | Inland  | 831 532   |
| Ausland                                  | 9 942     | Ausland   | 10 635    |
| <u>Eingelieferte Pakete m.Wertangabe</u> |           | <u>Zahl der eingegangenen Post-<br/>protestaufträge</u> | 252       |
| Inland                                   | 6 720     |   |           |
| Ausland                                  | 98        |   |           |
| <u>Eingelieferte Wertbriefe</u>          |           | <u>Ausgezahlte Post- u. Zahlungs-<br/>anweisungen</u>   |           |
| Inland                                   | 5 659     | Inland  | 72 523    |
| Ausland                                  | 111       | Ausland   | 1 237     |
| <u>Eingelieferte Einschreibsendungen</u> |           |   |           |
| Inland und Ausland                       | 149 816   |   |           |

1) Postämter in der Stadt sowie die zum Postamt (V) gehörenden Postämter u. Poststellen (Nachdruck bzw. Weiterveröffentlichung nicht gestattet). 2) Pakete und Postgüter.

Fremdenverkehr  
Beherbergungsstätten und Fremdenbetten 1)

| Jahr | Hotels und Gasthöfe |        |           |
|------|---------------------|--------|-----------|
|      | Betriebe            | Zimmer | Betten 2) |
| 1979 | 28                  | 370    | 534       |
| 1980 | 28                  | 361    | 509       |

1) ohne Städt. Kinderheim, Herbergen und Massenquartiere.

2) Stand: 1. 4.

Gesamtfremdenverkehr

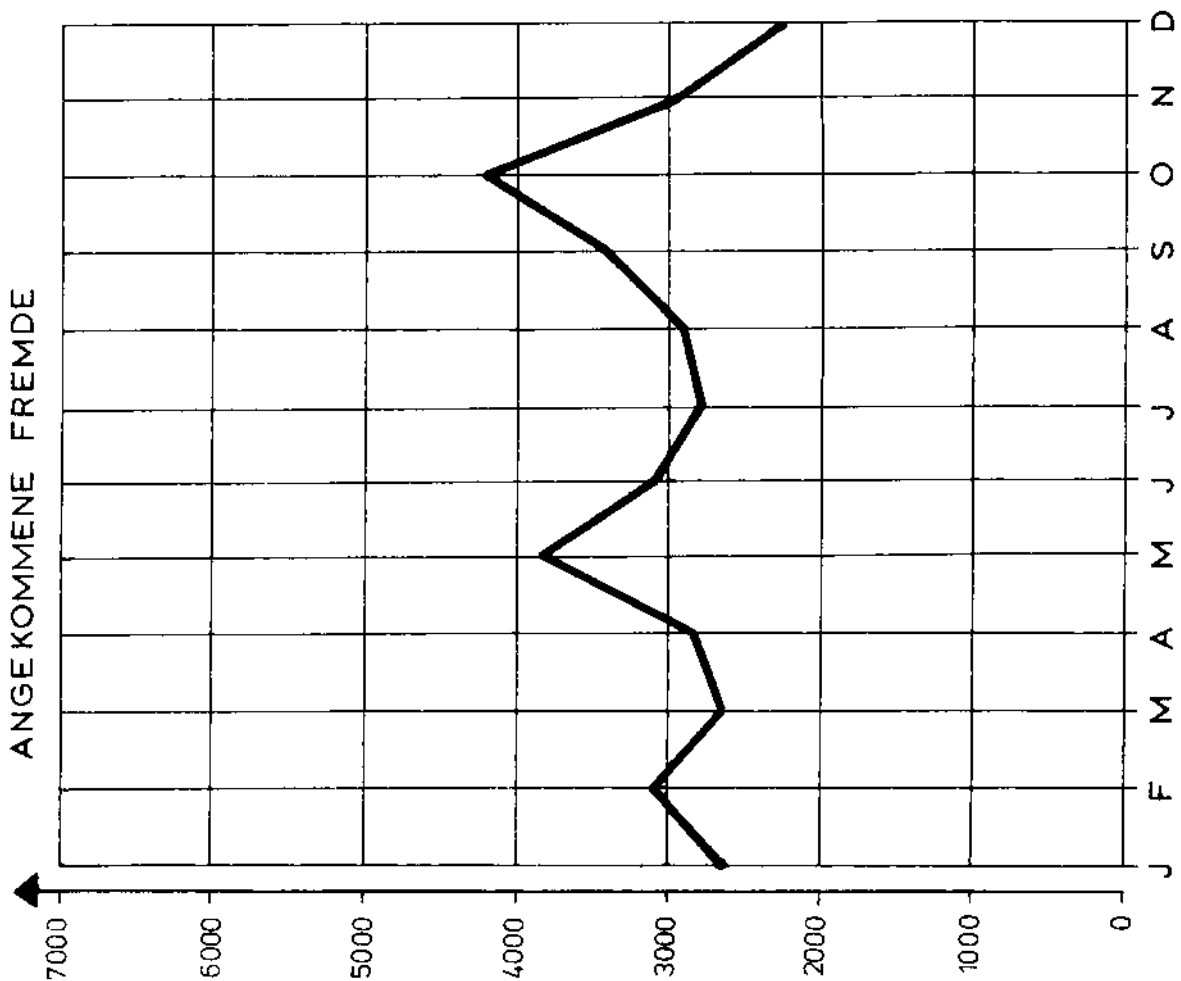
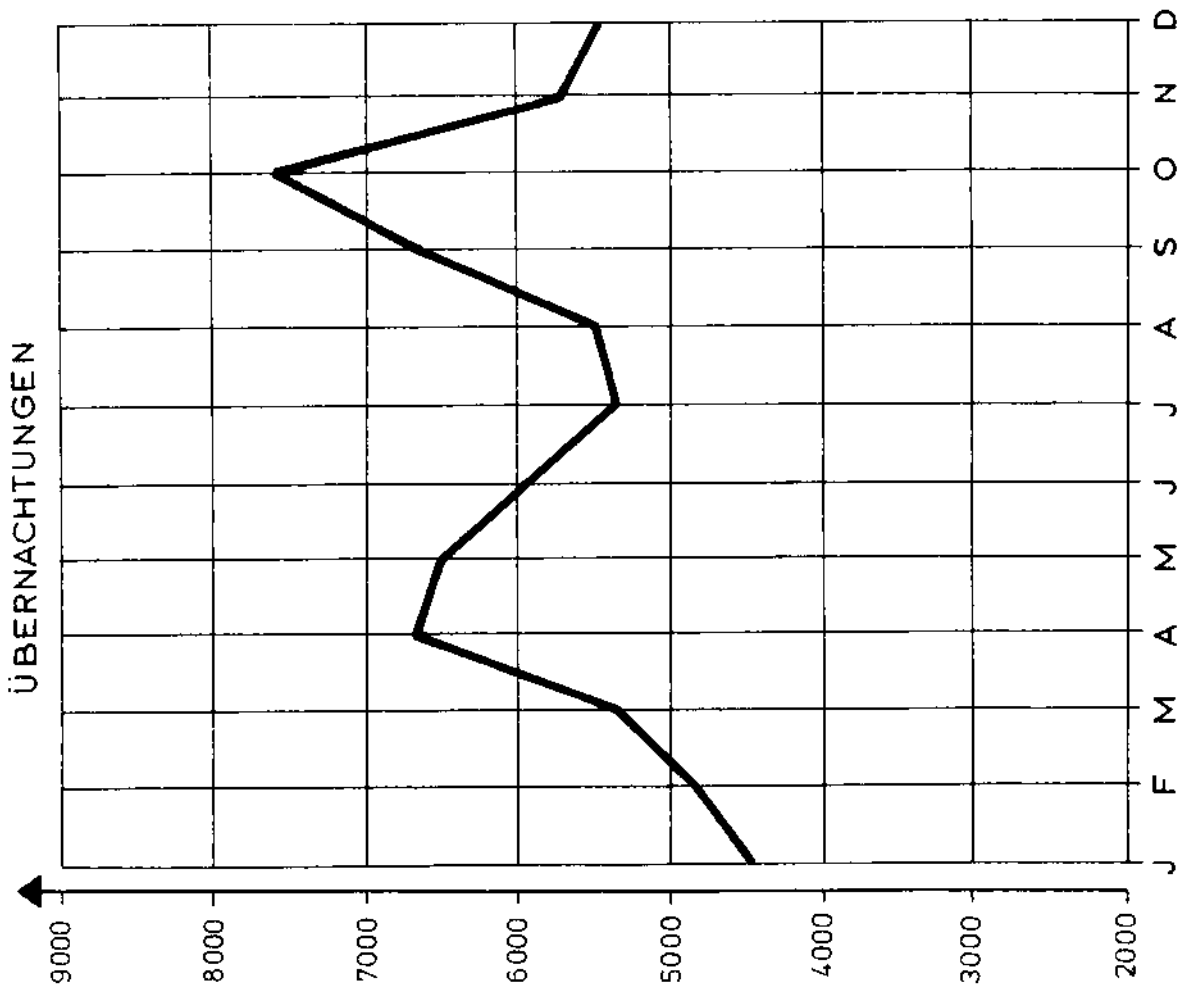
Quelle: Nieders. Landesverwaltungsamt - Statistik -

| Jahr    | Hotels und Gasthöfe |                              |                    |                          |                    |
|---------|---------------------|------------------------------|--------------------|--------------------------|--------------------|
|         | Betten 1)           | Angekommene Fremde insgesamt | darunter Ausländer | Übernachtungen insgesamt | darunter Ausländer |
| 1979    | 534                 | 33 052                       | 2 357              | 57 740                   | 6 721              |
| 1980    | 509                 | 36 487                       | 2 527              | 70 100                   | 8 461              |
| Januar  | 534                 | 2 626                        | 104                | 4 479                    | 403                |
| Februar | 534                 | 3 096                        | 235                | 4 836                    | 512                |
| März    | 534                 | 2 642                        | 217                | 5 352                    | 922                |
| April   | 509                 | 2 813                        | 258                | 6 695                    | 1 620              |
| Mai     | 509                 | 3 833                        | 289                | 6 502                    | 947                |
| Juni    | 509                 | 3 089                        | 260                | 5 945                    | 788                |
| Juli    | 583                 | 2 770                        | 245                | 5 369                    | 758                |
| August  | 583                 | 2 870                        | 152                | 5 492                    | 632                |
| Sept.   | 561                 | 3 391                        | 232                | 6 621                    | 665                |
| Okt.    | 561                 | 4 204                        | 336                | 7 590                    | 650                |
| Nov.    | 561                 | 2 941                        | 97                 | 5 723                    | 257                |
| Dez.    | 561                 | 2 212                        | 102                | 5 496                    | 307                |

1) Stand: 1. 4.

# GESAMTFREMDENDERKEHR

1980 - nach Monaten -



1980

1980

# 11. AUFSCHLIESSUNG, VERSORGUNG VERBRAUCH

|                            | <u>Seite</u> |
|----------------------------|--------------|
| Kanalisation               | 183          |
| Kläranlage                 | 183          |
| Straßen                    | 184          |
| Städt. Straßenbrücken      | 186          |
| Straßenbeleuchtung         | 190          |
| Straßenreinigung           | 191          |
| Wochenmärkte               | 192          |
| Städt. Fahrzeugbestand     | 193          |
| Gas-, Wasser-, Stromabgabe | 194          |



Kanalisation

Stand: 31. 12.

| Jahr | Kanallänge insgesamt<br>m | d a v o n             |                         |                       |
|------|---------------------------|-----------------------|-------------------------|-----------------------|
|      |                           | Regenwasserkanal<br>m | Schmutzwasserkanal<br>m | Mischwasserkanal<br>m |
| 1979 | 550 746                   | 236 224               | 257 203                 | 57 319                |
| 1980 | 555 994                   | 238 040               | 259 673                 | 58 280                |

Kläranlagen <sup>1)</sup>

| Jahr | Angeschlossene Kanalnetze<br>m | Kapazität (Einwohnergleichwerte) | Verarbeitete Abwässer<br>cbm | Installierte  |                         |
|------|--------------------------------|----------------------------------|------------------------------|---------------|-------------------------|
|      |                                |                                  |                              | KW 2) 3)      | Pumpenleistung<br>cbm/h |
| 1979 | 314 522                        | 165 000                          | 9 302 000                    | a) 814 b) 259 | 6 233                   |
| 1980 | 317 955                        | 170 000                          | 10 200 000                   | a) 844 b) 548 | 9 300                   |

1) 4 Kläranlagen (mech.-biolog.) für 23 Stadtteile mit ganzer oder teilweiser Vollkanalisation, davon fließen die Abwässer von 3 kleineren Stadtteilen in die Kläranlage der Mittenwerke. Die Abwässer aus dem Stadtteil SZ-Thiede werden zur Kläranlage des VW-Werkes gepumpt. 2) Ende des Jahres. 3) a) mit Belüftung, b) ohne Belüftung.

Länge der Straßen in der Baulast der Stadt nach Straßenarten <sup>1)</sup>

| Straßenart   | Straßenlänge |      |       |
|--|--------------|------|-------|
|  | Meter        |      | vH    |
| Innerortsstraßen                                       | 280 061      |      | 66,3  |
| d a v o n  |              |      |       |
| Verkehrsstraßen  | 55 670       | 13,2 |       |
| Sammelstraßen  | 35 534       | 8,4  |       |
| Anlieger-(Wohn-) Straßen                               | 188 857      | 44,7 |       |
| Außerortsstraßen <sup>2)</sup>                         | 142 658      |      | 33,7  |
| d a v o n  |              |      |       |
| Verbindungsstraßen zu klassifizierten Str.             | 5 839        | 1,4  |       |
| Verbindungsstr.zw.Gemeinden u.Ortsteilen <sup>2)</sup> | 136 280      | 32,2 |       |
| Sonstige Außerortsstraßen                              | 539          | 0,1  |       |
| zusammen:  | 422 719      |      | 100,0 |

1) Ergebnis der Statistik der Gemeindestraßen nach dem Stand vom 31. 12. 1980 . 2) Die freien Strecken der Kreisstraßen sind in diesen Zahlen berücksichtigt.



Straßen in der Baulast der Stadt nach Straßen- und Deckenarten <sup>1) 2)</sup>  
 - Länge in Metern -

Stand: 31. 12.

| Art der Straßendecke                         | Innerortsstraßen  |   |                                      |           | Straßen insgesamt<br>(Innerorts- u. Außerortsstr.) |       |
|--|---|---|--------------------------------------|-----------|--|-------|
|  | Verkehrs-   | Sammel-   | Anlieger-<br>(Wohn-)                 | insgesamt |  |       |
|  | straßen   |   |                                      |           | abs. Meter   | vh    |
| Einfach befestigte ungeschotterte Fahrbahnen | -   | -   | -                                    | -         | -  | -     |
| Wassergebundene Decken -Schotter-            | -   | -   | -                                    | -         | -  | -     |
| Oberflächenschutzschichten                   | -   | -   | 4 158                                | 4 158     | 4 158  | 1,0   |
| Teppichbeläge                                | 108   | 92  | 6 004                                | 6 204     | 6 204  | 1,5   |
| Mittelschwere bituminöse Beläge              | 33 837  | 29 235  | 127 971                              | 191 043   | 326 673  | 77,2  |
| Schwere bituminöse Beläge                    | -   | -   | 5 186                                | 5 186     | 7 886  | 1,8   |
| Großpflaster                                 | 44  | 533   | 1 335                                | 1 912     | 1 912  | 0,5   |
| Kleinpflaster                                | 4 449   | 570   | 5 363                                | 10 382    | 10 382   | 2,5   |
| Zementbetondecken                            | 15 131  | 6 412   | 30 845                               | 52 388    | 56 716   | 13,4  |
| Pflaster mit Überzug                         | 7 425   | -   | -                                    | 7 425     | 7 425  | 1,8   |
| Sonstige Deckenbauweisen                     | -   | -   | 1 363                                | 1 363     | 1 363  | 0,3   |
| zusammen:                                    | 60 994  | 36 842  | 182 225                              | 280 061   | 422 719  | 100,0 |
| Art der Straßendecke                         | Außerortsstraßen  |   |                                      |           | Straßen insgesamt<br>(Innerorts- u. Außerortsstr.) |       |
|  | Verbindungs-<br>straßen zu<br>klassifi-<br>zierten<br>Straßen | Verbindungs-<br>straßen zw.<br>Gemeinden<br>und<br>Ortsteilen | sonst.<br>Außer-<br>orts-<br>straßen | insgesamt |  |       |
|  | Einfach befestigte ungeschotterte Fahrbahnen                  | -   | -                                    | -         | -  | -     |
| Wassergebundene Decken -Schotter-            | -   | -   | -                                    | -         | -  | -     |
| Oberflächenschutzschichten                   | -   | -   | -                                    | -         | 4 158  | 1,0   |
| Teppichbeläge                                | -   | -   | -                                    | -         | 6 204  | 1,5   |
| Mittelschwere bituminöse Beläge              | 3 139   | 131 952   | 539                                  | 135 630   | 326 673  | 77,2  |
| Schwere bituminöse Beläge                    | 2 700   | -   | -                                    | 2 700     | 7 886  | 1,8   |
| Großpflaster                                 | -   | -   | -                                    | -         | 1 912  | 0,5   |
| Kleinpflaster                                | -   | -   | -                                    | -         | 10 382   | 2,5   |
| Zementbetondecken                            | -   | 4 328   | -                                    | 4 328     | 56 716   | 13,4  |
| Pflaster mit Überzug                         | -   | -   | -                                    | -         | 7 425  | 1,8   |
| Sonstige Deckenbauweisen                     | -   | -   | -                                    | -         | 1 363  | 0,3   |
| zusammen:                                    | 5 839   | 136 280   | 539                                  | 142 658   | 422 719  | 100,0 |

1) Ergebnis der Statistik der Gemeindestraßen nach dem Stand vom 31. 12. 1980. 2) einschl. Ortsdurchfahrten von klassifizierten Straßen, soweit sie in der Baulast der Stadt stehen.

Längen der Ortsdurchfahrten der klassifizierten Straßen in der Baulast der Stadt 1) 2)

Stand: 31. 12.

| Art der klassifizierten Straßen | Längen der Ortsdurchfahrten in der Baulast der Stadt |
|---------------------------------|--|
| Bundesstraßen 3)                | 4 892  |
| Landesstraßen 3)                | 21 142   |
| Kreisstraßen 3)                 | 22 638   |
| zusammen:                       | 48 672   |

1) Ergebnis der Statistik der Gemeindestraßen nach dem Stand vom 31. 12. 80 2) in den Tabellen "Längen der Straßen in der Baulast der Stadt" und "Straßen in der Baulast der Stadt nach Straßen- und Deckenarten" mitenthalten. 3) Außerdem befinden sich im Stadtgebiet 44,187 km Bundesstraßen (B 6, B 490 und B 248) und 44,817 km Landesstraßen (Landstraße I. Ordnung), die vom Straßenbauamt Wolfenbüttel zu unterhalten sind, sowie 97 304 km Kreisstraßen, die von der Stadt Salzgitter unterhalten werden.

Längen der Privatstraßen des öffentlichen Verkehrs 1)

Stand: 31. 12.

| Art der Privatstraßen | Längen der Privatstraßen |
|-----------------------|--------------------------|
| innerortsstraßen      | 4 030                    |
| Außerortsstraßen      | 6 030                    |
| zusammen:             | 10 060                   |

1) Zu den Privatstraßen zählen alle nicht klassifizierten Innerorts- u. Außerortsstraßen, die nicht von Gebietskörperschaften, sondern von anderen Stellen oder Personen, z. B. von Eisenbahnen, Hafenverwaltungen, Bergwerksgesellschaften, Wohnungsbaugesellschaften usw. unterhalten werden, dem allgemeinen Verkehr offenstehen und so befestigt sind, daß sie von Kraftfahrzeugen befahren werden.

Zahl und Größe der öffentlichen Kfz-Parkflächen 1)

Stand: 31. 12.

| Art der Parkflächen            | unter 1000 qm |              | von 1000 bis unter 5000 qm |              | zusammen |              |
|--------------------------------|---------------|--------------|----------------------------|--------------|----------|--------------|
|                                | Zahl          | Fläche in qm | Zahl                       | Fläche in qm | Zahl     | Fläche in qm |
| Parkplätze 2) ohne Parkuhren   | 22            | 11 875       | 6                          | 10 617       | 28       | 22 492       |
| Parkstreifen 3) ohne Parkuhren | -             | 32 295       | -                          | -            | -        | 32 295       |
| Parkspuren verfügbare Plätze   | -             | -            | 2                          | 5 730        | 2        | 5 730        |
| zusammen:                      | 22            | 44 170       | 8                          | 16 347       | 30       | 60 517       |

1) Ergebnis der Statistik der Gemeindestraßen nach dem Stand vom 31. 12. 1980. Erfasst sind alle dem ruhenden Straßenverkehr dienenden öffentl. Flächen. 2) Parkplätze, wenn sie abseits der Fahrbahn öffentl. Straßen liegen und als ständige Parkplätze ausgewiesen sind. 3) Als ständige Parkplätze ausgewiesene Parkstreifen, wenn sie am Rande der Fahrbahnen öffentl. Straßen, und zwar außerhalb der Fahrbahn, entlangführen und die Fahrzeuge schräg oder senkrecht zur Straßenachse aufgestellt werden.

Städt. B r ü c k e n  
-mit Spannweiten von 2 m und darüber

Stand: 31. 12. 1978

| B a u w e r k   | B a u a u s -<br>f ü h r u n g   | Breite zw.<br>d. Geländern | Spann-<br>weite | Tragfähig-<br>keit<br>t |
|---|----------------------------------|----------------------------|-----------------|-------------------------|
|   |                                  | cm                         |                 |                         |
| Brücke über die Fuhse in SZ-Lobmacthertsen<br>(Kreisstr.Nr. 21)   | Stahl                            | 600                        | 260             | 16                      |
| Brücke über die Flothe im Zuge der Kreis-<br>str.Nr. 1 Reppner/Lichtenberg  | Stahlbeton                       | 850                        | 600             | 60                      |
| Brücke über die Fuhse im Zuge des Rad- und<br>Fußweges Lebenstedt/Bruchmacthertsen                                  | "                                | 800                        | 625             | 30                      |
| Flothebrücke im Zuge der Kreisstr. Nr. 6<br>Lessey/Lichtenberg  | Stahl                            | 650                        | 360             | 30                      |
| Fuhsebrücke in SZ-Salder (Schützenweg)  | "                                | 880                        | 2x340           | 24                      |
| Brücke im Zuge der Landesstr. Nr. 472<br>in Salzgitter-Gebhardshagen<br>(Vor der Burg)                              | Stahlbeton                       | 1 100                      | 200             | 60                      |
| Fuhsebrücke in SZ-Salder, Dammstr., im<br>Zuge der Landesstr. Nr. 495   | Steingewölbe                     | 550                        | 500             | 16                      |
| Fuhsebrücke in SZ-Salder, Bahnhofstraße,<br>im Zuge der Landesstr. Nr. 472  | "                                | 890                        | 650             | 30                      |
| Innerste-Brücke in SZ-Ringelheim<br>(Kreisstr. Nr. 34)  | Stahlträger<br>(Verbundbauweise) | 820                        | 2 963           | 30                      |
| Brücke über den Mühlgraben in SZ-Gebhardshg.<br>"Am Leichberg"  | massiv Stein                     | 255                        | 260             | 12                      |
| Warnebrücke in SZ-Bad (Pfungstanger)  | Stahlbeton                       | 650                        | 400             | 45                      |
| Fuhsebrücke im Zuge der Kreisstr. Nr. 6<br>Lebenstedt/Reppner   | "                                | 2 285                      | 1 800           | 60                      |
| Überführungsbauwerk im Zuge der Hallen-<br>dorfer Str. in SZ-Lebenstedt in Höhe<br>des Bahnhofs                     | "                                | 1 600                      | 1 750           | 45                      |
| Fußgängerbrücke im Zuge des Fußweges SZ-<br>Lebenstedt/Bruchmacthertsen   | "                                | 200                        | 1 675           | 0,55                    |
| Fußgängerbrücke über d.Bruchmacthertsenstr. u.<br>Bundesbahnstrecke in SZ-Lebenstedt                                | Spannbeton                       | 260                        | 5 640           | 0,5                     |
| Straßenbrücke über den Sangebach in SZ-Lesse<br>im Zuge der Straße "Am Becke"                                       | Stahlbeton                       | 630                        | 200             | 30                      |
| Straßenbrücke über den Sangebach in SZ-Lesse<br>im Zuge d.Straße "Im güldenen Winkel"                               | "                                | 500                        | 200             | 16                      |
| Straßenbrücke über die Fuhse in SZ-Salder im<br>Zuge der Straße "Hinter dem Knick"                                  | Steingewölbe                     | 525                        | 510             | 12                      |
| Straßenbrücke im Zuge der Nord-Süd-Str.(ver-<br>längerte Hallendorfer Str.) in Höhe des<br>Lebenstedter Friedhofes  | Spannbeton                       | 2 250                      | 2 458           | 60                      |
| Straßenbrücke im Zuge der Landesstr.472 (ver-<br>längerte Felsestraße in SZ-Lebenstedt) über<br>die Krähenriede     | Stahlbeton                       | 1 950                      | 725             | 60                      |
| Straßenbrücke über den Calbechter Bach im Zuge<br>der B 248 in SZ-Lobmacthertsen                                    | "                                | 1 635                      | 240             | 60                      |
| Straßenbrücke über die Rhiede im Zuge des<br>Wiesenweges SZ-Thiede  | "                                | 1 710                      | 210             | 12                      |
| Straßenbrücke über die Warne im Zuge des Ge-<br>meindeweges zwischen SZ-Bad und Gr.Mahner<br>in Höhe der Kläranlage | "                                | 520                        | 350             | 12                      |
| Straßenbrücke über Gelber-Bach, Kreisstr.Nr.1<br>Gelber a.w.Wege  | Stahlbeton                       | 800                        | 180             | 45                      |
| Fußgängerbrücke über d.Fuhse neben der<br>Landesstr.Nr.472 in SZ-Salder   | "                                | 212                        | 970             | 0,5                     |

noch: Städtische B r ü c k e n  
-mit Spannweiten von 2 m und darüber-

| B a u w e r k   | Bauausführung                    | Breite zw. d. Geländern | Spannweite        | Tragfähigkeit t |
|---|----------------------------------|-------------------------|-------------------|-----------------|
|   |                                  | cm                      |                   |                 |
| Feldwegbrücke über die Fuhse, SZ-Flachstöckheim   | Stahlbeton                       | 775                     | 170               | 45              |
| Straßenbrücke über d. Fuhse, Kreisstr. Nr. 25, SZ-Flachstöckheim  | "                                | 1 005                   | 170               | 45              |
| Straßenbrücke über Teichgraben, Kreisstr. Nr. 25 SZ-Flachstöckheim  | Stahlträger und Sandsteinplatten | 1 010                   | 150               | 16              |
| Straßenbrücke über Bundesbahnstrecke, Kreisstr. Nr. 24 in SZ-Beinum   | Stahlbeton                       | 1 010                   | 850               | 30              |
| Straßenbrücke über Werksbahn, Kreisstr. Nr. 25 in SZ-Beinum   | "                                | 1 190                   | 1 300             | 24              |
| Feldwegbrücke über Mühlgraben in SZ-Hohenrode   | Stahlträger mit Betonplatte      | 450                     | 500               | 12              |
| Straßenbrücke (Gewölbe) über Mühlgraben, Kreisstr. Nr. 32 in SZ-Gitter                                      | Steingewölbe                     | 580                     | 520               | 24              |
| Straßenbrücke (3 x Gewölbe) über Innerste, Kreisstr. Nr. 32 in SZ-Gitter                                    | "                                | 675                     | 3x580             | 30              |
| Fußgängerbrücke über die Fuhse in SZ-Lobmachers.  | Stahlbeton                       | 165                     | 600               | 0,5             |
| Straßenbrücke über die Warne in SZ-Gr. Mähner (bei Rote Mühle)  | "                                | 750                     | 310               | 45              |
| Straßenbrücke über d. Sangebach in SZ-Lesse (Im kl. Weg)  | Stahlträger mit Sandsteinplatten | 650                     | 120               | 3,5             |
| Straßenbrücke über d. Fuhse im Zuge der Theodor-Heuss-Str. in SZ-Lebenstedt                                 | Spannbeton                       | 1 048                   | 1 800             | 60              |
| Straßenbrücke über d. Kreisstr. Nr. 9 im Zuge der Theodor-Heuss-Str. in SZ-Lebenstedt                       | "                                | 1 048                   | 1 365             | 60              |
| Straßenbrücke über die Werksbahn im Zuge der Kreisstr. Nr. 32 bei SZ-Gitter                                 | Stahlbeton-Dreigelenkbogen       | 1 100                   | 1 750             | 30              |
| Straßenbrücke über die Flothe im Zuge der Kreisstr. 1 zw. SZ-Reppner u. SZ-Lichtenberg                      | Stahlbeton                       | 1 050                   | 600               | 60              |
| Straßenbrücke über d. Werksbahn im Zuge der VW-Straße zw. der Landesstr. Nr. 618 u. d. Kreisstraße Nr. 16   | Stahlbeton                       | 3 900                   | 1 000             | 60              |
| Straßenbrücke über die Aue im Zuge der Landesstr. 495 in SZ-Watenstedt                                      | Betongewölbe                     | 980                     | 200               | 60              |
| Straßenbrücke über die Werksbahn d. Salzgitter AG im Zuge der Landesstr. 495 in SZ-Watenstedt-Heerter Kreuz | Stahlbeton                       | 1 330                   | 461               | 60              |
| Straßenbrücke über 2 Gleise d. Salzgitter AG im Zuge d. Landesstr. 495 in SZ-Watenstedt                     | "                                | 1 330                   | 1 000             | 45              |
| Straßenbrücke ü. eine Gichtgasleitung d. Salzg. AG i. Zuge d. Landesstr. 495 i. SZ-Watenstedt               | Stahlbeton-gewölbe               | 1 330                   | 385               | 45              |
| Straßenbrücke ü. eine 5gleis. Werksbahn d. Salzg. AG i. Zuge d. Landesstr. 495 in SZ-Watenstedt             | Stahlbeton über 2 Felder         | 1 330                   | 1 390 u.<br>1 450 | 45              |

noch: Städt. B r ü c k e n  
mit Spannweiten von 2 m und darüber-

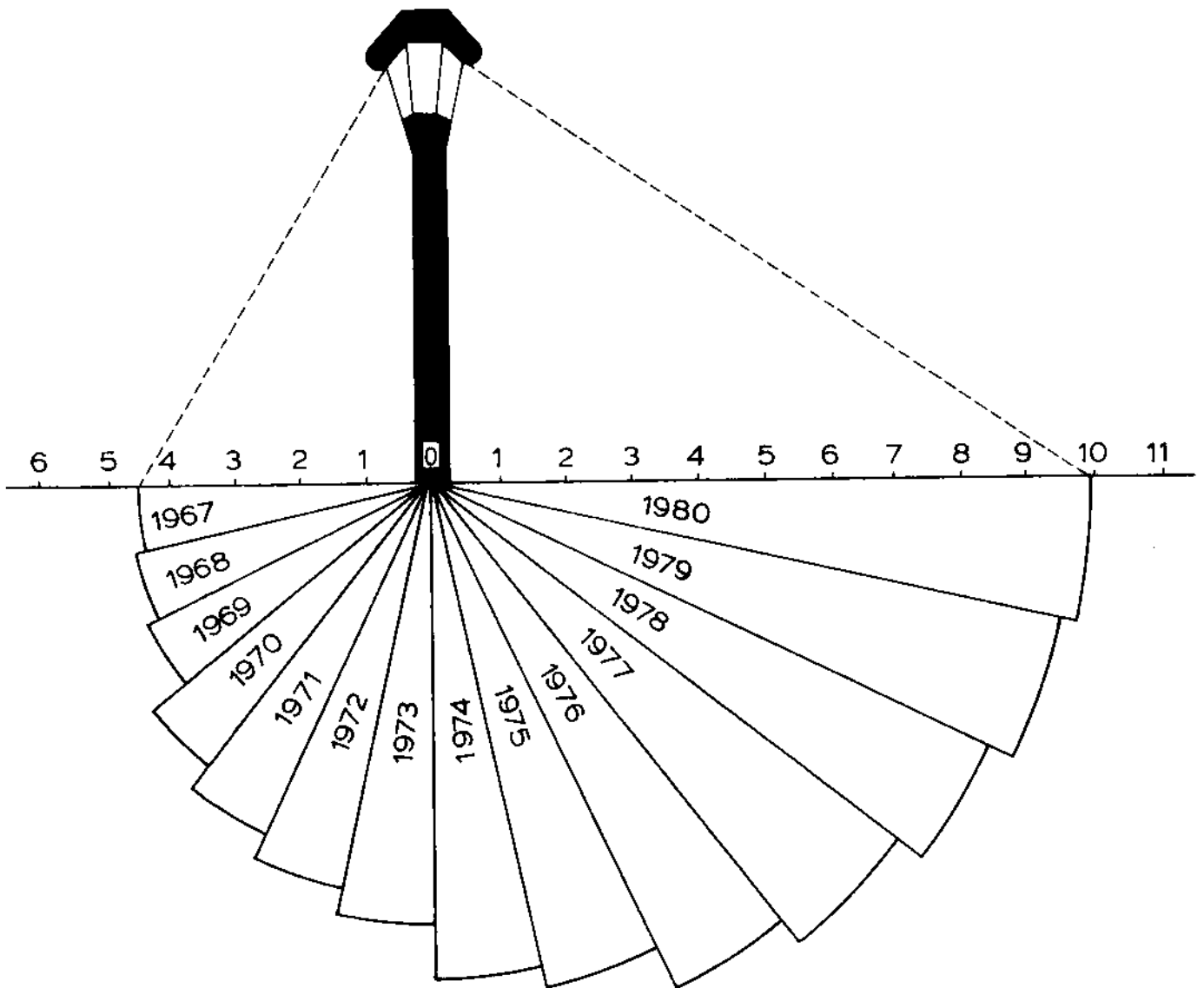
| B a u w e r k   | Bauaus-<br>führung             | Breite zw.<br>d. Geländern | Spann-<br>weite | Tragfähig-<br>keit<br>t |
|---|--------------------------------|----------------------------|-----------------|-------------------------|
|   |                                | cm                         |                 |                         |
| Straßenbrücke über die K 16 im Zuge<br>der Industrie-Str.-Nord                | Spannbeton                     | 3 450                      | 3 500           | 60                      |
| Straßenbrücke über die Hafenbahn<br>im Zuge der Industrie-Str. Nord           | "                              | 1 300                      | 600             | 60                      |
| Straßenbrücke über den Stichkanal<br>im Zuge der Industrie-Str. Nord          | Stahlbogen-<br>brücke          | 2 015                      | 10 320          | 60                      |
| Straßenbrücke über die B 490<br>(Engelstedter Knoten)                         | Spannbeton                     | 2 050                      | 3 450           | 60                      |
| Brücke (Tunnel) für Fußgänger u.<br>Radfahrer SZ-Lebenstedt, Humboldtallee    | Stahlbeton-<br>rahmenbrücke    | 2 400                      | 640             | 60                      |
| Rohrdurchlaß der Aue im Zuge der<br>Industrie-Str. Nord                       | Betonrohre                     | -                          | Ø 296           | 60                      |
| Straßenbrücke Wirtschaftsweg über die Aue<br>im Zuge der Industrie-Str. Nord  | Betongewölbe                   | 520                        | 375             | 60                      |
| Brücke (ehem. Erzbahn) über die K 24<br>(Calbecht/Beinum)                     | Stahlbeton-<br>Gelenkbogen     | 1 590                      | 1 700           | -                       |
| Brücke (ehem. Erzbahn) über die B 248<br>(Beinum/Lobmachersen)                | Stahlbeton                     | 5 800                      | 2 040           | -                       |
| Brücke (ehem. Erzbahn) über die L 512<br>(Ohlendorf)                          | Stahlbeton                     | 6 080                      | 1 560           | -                       |
| Straßenbrücke im Zuge der Nord-Süd-Str.<br>über die B 248                     | Plattenbalken<br>über 3 Felder | 1 625                      | 6 300           | 60                      |
| Straßenbrücke im Zuge der Nord-Süd-Str.<br>über die DBB und Werkbahn (SZ-Bad) | "                              | 1 625                      | 7 160           | 60                      |
| Straßenbrücke K 16 über die Werkbahn-<br>gleise zwischen Tor V und L 618      | Stahlträger                    | 1 100                      | 1 700           | 60                      |
| Straßenbrücke über die B 490 im<br>Zuge der K 16 (SZ-Beddingen)               | Spannbeton                     | 1 300                      | 3 200           | 60                      |
| Straßenbrücke über die B 490<br>im Zuge der K 10 (SZ-Salder)                  | "                              | 1 300                      | 3 700           | 60                      |
| Brücke über die B 490 im Zuge<br>der K 17 (SZ-Thiede)                         | Spannbeton<br>0.2 Felder       | 1 210                      | 4 910           | 60                      |
| Fußgängerbrücke über die Fuhse<br>Bauwerk SZ - S 1                            | Spannbeton                     | 350                        | 1 800           | 12                      |
| Fußgängerbrücke über die Fuhse<br>Bauwerk SZ - S 2                            | "                              | 750                        | 1 800           | 30                      |
| Fußgängerbrücke über die Fuhse<br>Bauwerk SZ - S 3                            | "                              | 350                        | 1 800           | 12                      |
| Fußgängerbrücke über die Fuhse<br>Bauwerk SZ - S 4                            | "                              | 350                        | 1 800           | 30                      |
| PYLON-Brücke am Salzgittersee   | Stahlhängebrücke               | 770                        | 5 030           | 60                      |

noch: Städt. B r ü c k e n  
-mit Spannweiten von 2 m und darüber-

| B a u w e r k   | Bauaus-<br>führung | Breite zw.<br>d. Geländern | Spann-<br>weite                                    | Tragfähig-<br>keit<br>t |
|---|--------------------|----------------------------|--|-------------------------|
|   |                    | cm                         |  |                         |
| Straßenbrücke über die Straße<br>"Am neuen Friedhof" im Zuge<br>der Industriestr.-Mitte (L 495) | Spannbeton         | 2 150                      | 1 710  | 60                      |
| Straßenbrücke über die Salzgitter<br>Eisenbahn im Zuge der Industriestr.-<br>Mitte (L 495)      | Stahlbeton         | 2 050                      | 610  | 60                      |
| Straßenbrücke über die Salzgitter<br>Eisenbahn im Zuge der Industriestr.-<br>Mitte (L 495)      | Stahlbeton         | 1 050                      | 610  | 60                      |
| Straßenbrücke über die K 20 im Zuge<br>der Industriestraße-Mitte (L 495)                        | Spannbeton         | 2 500                      | 1 210 +<br>1 833 +<br>1 355                        | 60                      |
| Straßenbrücke über die Gleise der<br>VPS im Zuge der Industriestr.-<br>Mitte (L 495)            | Spannbeton         | 2 370                      | 1 367 +<br>1 628 +<br>Var.feld +<br>1 366 +<br>854 | 45<br>60                |
| Straßenbrücke über die K 12 im Zuge<br>der Industriestraße-Mitte (L 495)                        | Stahlbeton         | 2 150                      | 1 100 +<br>1 343 +<br>1 100                        | 60                      |

# STRASSENBELEUCHTUNG

BRENNSTELLEN IN 1000



## STROMVERBRAUCH

| Jahr | in kWh    |
|------|-----------|
| 1979 | 4 578 632 |
| 1980 | 4 914 147 |

Straßenreinigung <sup>1)</sup> und Müllabfuhr  
Straßenreinigung

Stand: 31.12.

| Jahr | An d. Straßenreinigung angeschlossene |                    | Länge d. zu reinigenden Straßen<br>—m— | Eingesetzte Kraftfahrzeuge |            |                       |                       | Gefahrene km | Kehr-km              |
|------|---------------------------------------|--------------------|--|----------------------------|------------|-----------------------|-----------------------|--------------|----------------------|
|      | Stadtteile                            | mit rd. Einwohnern |  | Kehrmaschinen              | LKW/Unimog | Pritschenwagen/VW-Bus | Winterdienstfahrzeuge |              |                      |
| 1979 | 11                                    | 100 762            | 306 028                                | 7                          | 2          | 4                     | 3                     | 137 614      | 15 300 <sup>2)</sup> |
| 1980 | 11                                    | 101 033            | 319 483                                | 6                          | 3          | 4                     | 3                     | 114 032      | 16 800               |

1) angeschlossene Stadtteile: SZ-Bad, SZ-Hallendorf, SZ-Lebenstedt, SZ-Gebhardshagen, SZ-Lichtenberg (nur Gehrbusch, Buchenlandstraße, Burgbergstr., Evangelienberg, Glück-Auf-Str., Memeler Str., Scharenbergstr. und Wallmerkamp, Steinstraße, Amtsvogtweg, Breymannweg, Heisterbusch), SZ-Thiede, SZ-Salder (nur Museumstr., Mindener Str., Vor dem Dorfe und Watenstedter Weg), SZ-Beinum, (nur Zollhausstr.), SZ-Lobmachtersen (nur Landwehrstr.), SZ-Immendorf (nur Seesener Str.), SZ-Watenstedt (nur Watenstedter Str.).  
2) teilweise geschätzt.

Müllabfuhr

Stichtag: 31. 12.

| J a h r              | An die Müllabfuhr angeschlossene |                    | Eingesetzte Müllwagen     |              |                  |                  |                  |                 |
|----------------------|----------------------------------|--------------------|---------------------------|--------------|------------------|------------------|------------------|-----------------|
|                      | Stadtteile                       | mit rd. Einwohnern | Zahl                      | Nutzhalt cbm | Nutzlast t       | Gefahrene km     |                  |                 |
| 1979                 | 31                               | 116 425            | 14                        | 207,9        | 104,0            | 180 867          |                  |                 |
| 1980                 | 31                               | 116 784            | 13                        | 209,3        | 105,0            | 164 081          |                  |                 |
| Abgefahrener Müll 4) |                                  |                    | Stadteigene Müllgefäße 6) |              |                  |                  |                  |                 |
|                      | Menge cbm                        | Gewicht t 5)       | 60 Ltr.                   | 110 Ltr.     | 120 Ltr. fahrbar | 220 Ltr. fahrbar | 0,77 cbm fahrbar | 1,1 cbm fahrbar |
| 1979                 | ca. 285 600                      | r 41 325           | 3 741                     | 11 753       | 900              | 1 137            | 1 039            | 2 114           |
| 1980                 | ca. 293 300                      | 39 229             | 2 617                     | 9 731        | 2 300            | 1 469            | 1 044            | 2 186           |

3) davon 1 Sperrmüllwagen. 4) einschl. Sperrmüll (unverdichtet). 5) Gewicht geschätzt. 6) einschl. Lagerbestände.

Personaleinsatz für Straßenreinigung und Müllabfuhr <sup>7)</sup>

Stichtag: 31. 12.

| J a h r | Beamte | Angestellte | Arbeiter (ohne Kraftfahrer) |                                 |                  |
|---------|--------|-------------|-----------------------------|---------------------------------|------------------|
|         |        |             | insgesamt                   | d a v o n                       |                  |
|         |        |             |                             | Müllabfuhr einschl. Müllhaltung | Straßenreinigung |
| 1979    | 1      | 4           | 74                          | 53                              | 21               |
| 1980    | 1      | 4           | 73                          | 52                              | 21               |

7) organisatorisch eine Abteilung des Stadtreinigungs- und Fuhramtes.



Wochenmärkte

Stichtag: 31. 12.

| Jahr                | Anzahl der Markt-<br>plätze<br>2) | Wöchentl. festgesetzte Markttage |                 |  | Anzahl d.<br>tatsächl.<br>Markttage   | Marktfäche in qm    |                      |                       |                         |                                 |    |
|---------------------|-----------------------------------|----------------------------------|-----------------|--|---------------------------------------|---------------------|----------------------|-----------------------|-------------------------|---------------------------------|----|
|                     |                                   | ins-<br>ge-<br>samt              | d a v o n       |  |                                       | ins-<br>ge-<br>samt | d a v o n            |                       |                         |                                 |    |
|                     |                                   |                                  | halb-           | ganz-  |                                       |                     | be-<br>festigt<br>1) | un-<br>be-<br>festigt |                         |                                 |    |
|                     |                                   |                                  | tägig           |  |                                       |                     |                      |                       |                         |                                 |    |
| 1                   | 2                                 | 3                                | 4               | 5  | 6                                     | 7                   | 8                    | 9                     |                         |                                 |    |
| 1979                | 7                                 | 13                               | 13              | -  | 671                                   | 7 492               | 7 492                | -                     |                         |                                 |    |
| 1980                | 7                                 | 13                               | 13              | -  | 663                                   | 7 492               | 7 492                | -                     |                         |                                 |    |
| Anzahl der Stände   |                                   | Art der Stände                   |                 |  | Von den Marktbesckickern w a r e n    |                     |                      |                       |                         |                                 |    |
| ins-<br>ge-<br>samt | d a v o n                         |                                  | feste<br>Stände | Reihen-<br>stände<br>mit<br>bewegl.<br>Aufbauten | Erzeuger bzw. Erzeuger<br>und Händler |                     |                      | nur Händler           |                         |                                 |    |
|                     | Spezial-<br>stände                | ge-<br>mischte<br>Stände         |                 |  | Land-<br>wirte                        | Gärt-<br>ner        | and.<br>Erzeuger     | Einzel-<br>händler    | ambul.<br>Händler<br>3) | Wander-<br>gewerbe-<br>treib.3) |    |
| 10                  | 11                                | 12                               | 13              | 14   | 15                                    | 16                  | 17                   | 18                    | 19                      | 20                              |    |
| 1979                | 85                                | 66                               | 19              | -  | 85                                    | 8                   | 20                   | -                     | 21                      | 12                              | 24 |
| 1980                | 77                                | 59                               | 18              | -  | 77                                    | 7                   | 19                   | 2                     | 22                      | 12                              | 15 |

1) mit Pflaster versehen oder asphaltiert. 2) davon in SZ-Bad 2, in SZ-Gebhardshagen 1, in Salzgitter-Lebenstedt 3 und in SZ-Thiede 1. 3) Spalte 19 und 20 ab 1. 10. 1960 = Reisegewerbe.

1) Städt. Fahrzeug- und Gerätebestand

Stand: 31. 12.

| Fahrzeug- oder<br>Geräteart | ins-<br>ge-<br>samt | davon Überwiegender oder ständiger Einsatz |              |                         |                              |                            |                  |                             |                         |                             |                 |               |  |                  |   |                |
|-----------------------------|---------------------|--|--------------|-------------------------|------------------------------|----------------------------|------------------|-----------------------------|-------------------------|-----------------------------|-----------------|---------------|--|------------------|---|----------------|
|                             |                     | Hauptamt<br>und<br>Verw.-<br>Stellen       | Schu-<br>len | Stadt-<br>büche-<br>rei | Jugend-<br>heime/<br>Neuwerk | Kranken-<br>an-<br>stalten | Strassen-<br>bau | Strassen-<br>be-<br>leucht. | Stadt-<br>ent-<br>wäss. | Strassen-<br>rei-<br>nigung | Müll-<br>abfuhr | Fuhr-<br>park | Wald-,<br>Park-,<br>Garten- u.<br>Friedh.-Anl. | Ordnungs-<br>amt | Spport-<br>stätten/<br>Badean-<br>stalten | Land-<br>wirte |
| Pkw                         | 4                   | -  | -            | -                       | -                            | -                          | -                | -                           | -                       | -                           | 1               | 3             | -  | -                | -   | -              |
| VW-Busse                    | 3                   | -  | -            | -                       | -                            | -                          | -                | -                           | -                       | -                           | -               | 1             | -  | -                | -   | -              |
| Pritschen- u. Kastenwagen   | 31                  | -  | -            | -                       | -                            | 1                          | -                | -                           | -                       | -                           | -               | 1             | -  | -                | -   | -              |
| Lkw u. Unimog               | 12                  | -  | -            | -                       | -                            | -                          | 16               | 4                           | -                       | -                           | -               | 1             | -  | -                | -   | -              |
| Müllwagen                   | 13                  | -  | -            | -                       | -                            | -                          | 8                | -                           | -                       | -                           | -               | 2             | 6  | -                | -   | -              |
| Kehrmaschinen               | 4                   | -  | -            | -                       | -                            | -                          | -                | -                           | -                       | -                           | -               | -             | 1  | -                | -   | -              |
| Kleinkehrmaschinen          | 37                  | 1  | 32           | -                       | -                            | 1                          | -                | -                           | -                       | -                           | -               | 1             | -  | -                | -   | -              |
| Hochdruckspülwagen          | 3                   | -  | -            | -                       | -                            | -                          | -                | 3                           | 2                       | -                           | -               | -             | -  | -                | -   | -              |
| Schlammsaugwagen            | 1                   | -  | -            | -                       | -                            | -                          | -                | 1                           | -                       | -                           | -               | -             | -  | -                | -   | -              |
| Büchereiwagen               | 2                   | -  | -            | 2                       | -                            | -                          | -                | -                           | -                       | -                           | -               | -             | -  | -                | -   | -              |
| Lampenfliegen/Netzwagen     | 6                   | -  | -            | -                       | -                            | -                          | -                | -                           | -                       | -                           | -               | -             | -  | -                | -   | -              |
| Winterdienstfahrzeuge       | 5                   | -  | -            | -                       | -                            | -                          | -                | -                           | -                       | -                           | -               | -             | -  | -                | -   | -              |
| Zugmaschinen                | 26                  | 1  | 1            | -                       | -                            | -                          | 2                | 6                           | 3                       | -                           | -               | -             | -  | -                | -   | -              |
| Anhänger                    | 40                  | 1  | -            | -                       | -                            | 2                          | 20               | 2                           | 3                       | -                           | 1               | 1             | -  | -                | 1   | -              |
| Streuanhänger               | 1                   | -  | -            | -                       | -                            | -                          | -                | -                           | -                       | -                           | 1               | 1             | -  | -                | -   | -              |
| Schlammkarrenanhänger       | 5                   | -  | -            | -                       | -                            | -                          | -                | 5                           | -                       | -                           | -               | -             | -  | -                | -   | -              |
| Agria-Geräte (Mehrzweck)    | 61                  | 1  | 37           | -                       | 4                            | 4                          | 4                | 2                           | -                       | 2                           | -               | 7             | -  | -                | -   | -              |
| Strassenwalzen              | 6                   | -  | -            | -                       | -                            | -                          | -                | -                           | -                       | -                           | -               | -             | -  | -                | -   | -              |
| Müllhaldfahrzeuge           | 2                   | -  | -            | -                       | -                            | -                          | -                | -                           | -                       | -                           | -               | -             | -  | -                | -   | -              |
| Rasenmäher                  | 95                  | 3  | 3            | -                       | -                            | 5                          | 12               | 11                          | -                       | -                           | 1               | 57            | 1  | 2                | -   | -              |
| Gräberbagger                | 2                   | -  | -            | -                       | -                            | -                          | -                | -                           | -                       | -                           | -               | 2             | -  | -                | -   | -              |
| Ladegeräte/Förderbänder     | 5                   | -  | -            | -                       | -                            | -                          | 2                | -                           | -                       | -                           | 1               | 1             | -  | -                | -   | -              |
| Baustellenwagen/Toilettenw. | 13                  | -  | -            | -                       | -                            | -                          | 5                | 4                           | 1                       | -                           | 1               | 1             | -  | -                | -   | -              |
| Geräte Winterdienst         | 70                  | 1  | 2            | -                       | -                            | -                          | 27               | 1                           | 12                      | -                           | -               | 18            | 1  | 1                | 9   | -              |
| Geräte Gartenbau            | 50                  | -  | -            | -                       | 1                            | -                          | 9                | 1                           | 5                       | -                           | -               | 34            | -  | -                | -   | -              |
| Geräte Straßenbeleucht.     | 1                   | -  | -            | -                       | -                            | -                          | 1                | -                           | -                       | -                           | -               | -             | -  | -                | -   | -              |
| Geräte Straßenbau           | 39                  | -  | -            | -                       | -                            | -                          | 39               | -                           | -                       | -                           | -               | -             | -  | -                | -   | -              |
| Sonst. Geräte               | 60                  | -  | -            | -                       | -                            | 3                          | 10               | 21                          | 12                      | -                           | -               | 13            | -  | 1                | -   | -              |

1) ohne Fahrzeuge der städt. Feuerwehr und des städt. Baderwesens. Sämtliche Fahrzeuge und Geräte werden zentral vom städt. Fuhrpark verwaltet. Die hier erfolgte Aufgliederung entspricht dem Überwiegenden Einsatz.

Gasabgabe 1) 2)

Quelle: Wasser- u. Energieversorgungsgesellschaft mbH Salzgitter

| Jahr | Genutzte Gasabgabe im Stadtgebiet in 1000 Nm <sup>3</sup> (H <sub>0</sub> = kcal/Nm <sup>3</sup> ) |                         |                       |              |                    |                    |                      |                        | Zahl d. Haus-<br>haltsgas-<br>abnehmer 2) | Länge<br>d. Haupt-<br>Rohrl.<br>km 2) |
|------|--|-------------------------|-----------------------|--------------|--------------------|--------------------|----------------------|------------------------|---|---------------------------------------|
|      | ins-<br>gesamt   | d a v o n               |                       |              |                    |                    |                      | Betriebs-<br>verbrauch |   |                                       |
|      |  | Industrie<br>u. Gewerbe | Straßen-<br>beleucht. | Tank-<br>gas | Haus-<br>haltungen | sonst.<br>Abnehmer | Wieder-<br>verkäufer |                        |   |                                       |
| 1960 | 11 551   | 2 362                   | -                     | -            | 6 676              | 2 327              | -                    | 186                    | 15 541                                    | 165,1                                 |
| 1961 | 12 154   | 2 024                   | -                     | -            | 7 687              | 2 271              | -                    | 171                    | 16 032                                    | 167,2                                 |
| 1962 | 14 651   | 2 592                   | -                     | -            | 9 129              | 2 704              | -                    | 226                    | 16 892                                    | 174,2                                 |
| 1963 | 16 509   | 2 695                   | -                     | -            | 10 905             | 2 681              | -                    | 228                    | 17 756                                    | 174,4                                 |
| 1964 | 17 953   | 2 871                   | -                     | -            | 12 075             | 2 707              | -                    | 210                    | 18 591                                    | 182,6                                 |
| 1965 | 20 528   | 2 871                   | -                     | -            | 14 351             | 2 924              | -                    | 382                    | 19 847                                    | 185,4                                 |
| 1966 | 21 572   | 2 894                   | -                     | -            | 15 281             | 3 037              | -                    | 365                    | 20 631                                    | 186,9                                 |
| 1967 | 21 960   | 2 635                   | -                     | -            | 16 141             | 2 745              | -                    | 439                    | 20 684                                    | 189,1                                 |
| 1968 | 24 760   | 2 997                   | -                     | -            | 18 303             | 3 110              | -                    | 350                    | 20 719                                    | 192,0                                 |
| 1969 | 32 546   | 1 311                   | -                     | -            | 24 141             | 6 512              | -                    | 582                    | 20 033                                    | 197,1                                 |
| 1970 | 34 888   | 2 760                   | -                     | -            | 25 210             | 6 297              | -                    | 621                    | 20 261                                    | 228,4                                 |
| 1971 | 49 235   | 4 860                   | -                     | -            | 31 557             | 11 352             | -                    | 1 469                  | 20 541                                    | 228,4                                 |
| 1972 | 65 226   | 6 984                   | -                     | -            | 38 582             | 17 069             | -                    | 2 591                  | 20 869                                    | 284,4                                 |
| 1973 | 66 698   | 6 974                   | -                     | -            | 37 341             | 18 447             | -                    | 3 936                  | 21 150                                    | 295,5                                 |
| 1974 | 71 113   | 7 303                   | -                     | -            | 37 058             | 21 112             | -                    | 5 640                  | 21 497                                    | 307,8                                 |
| 1975 | 77 021   | 7 460                   | -                     | -            | 37 741             | 26 292             | -                    | 5 528                  | 21 561                                    | 319,9                                 |
| 1976 | 92 835   | 8 861                   | -                     | -            | 45 417             | 32 665             | -                    | 5 892                  | 22 529                                    | 329,5                                 |
| 1977 | 97 165   | 8 523                   | -                     | -            | 47 200             | 36 088             | -                    | 5 354                  | 22 837                                    | 335,2                                 |
| 1978 | 111 269  | 9 208                   | -                     | -            | 51 602             | 44 798             | -                    | 5 661                  | 23 109                                    | 346,1                                 |
| 1979 | 121 657  | 10 108                  | -                     | -            | 59 292             | 46 269             | -                    | 5 988                  | 23 754                                    | 355,7                                 |
| 1980 | 127 532  | 11 403                  | -                     | -            | 61 242             | 48 093             | -                    | 6 794                  | 24 275                                    | 360,0                                 |

1) Ab 1. 12. 1963 Versorgung nur noch durch Wasser- und Energieversorgungsgesellschaft mbH Salzgitter. 2) Am Ende des Jahres.

Wassergewinnung, Wasserbezug und Wasserabgabe

Quelle: Wasser- und Energieversorgungsgesellschaft mbH Salzgitter

| Jahr | Wasser-<br>ge-<br>winnung | fremdbezug<br>der<br>Werke | Summe der<br>Spalten<br>2 und 3 | Verluste | Genutzte Wasser-<br>abgabe<br>im Stadtgebiet | Zahl der<br>Hausan-<br>schlüsse 1) | Länge d. Haupt-<br>rohranlagen<br>km 1) |          |   |   |   |   |   |
|------|---------------------------|----------------------------|---------------------------------|----------|--|------------------------------------|---|----------|---|---|---|---|---|
|      |                           |                            |                                 |          |  |                                    |   | 1000 cbm |   |   |   | 7 | 8 |
|      |                           |                            |                                 |          |  |                                    |   | 1        | 2 | 3 | 4 | 5 | 6 |
| 1975 | 57                        | 6 638                      | 6 695                           | 456      | 6 239  | 16 657                             | 323,4                                   |          |   |   |   |   |   |
| 1976 | 61                        | 6 614                      | 6 675                           | 360      | 6 315  | 16 915                             | 326,6                                   |          |   |   |   |   |   |
| 1977 | 44                        | 6 288                      | 6 332                           | 335      | 5 997  | 16 983                             | 331,1                                   |          |   |   |   |   |   |
| 1978 | 42                        | 6 542                      | 6 584                           | 330      | 6 254  | 17 320                             | 334,3                                   |          |   |   |   |   |   |
| 1979 | 41                        | 6 672                      | 6 713                           | 358      | 6 355  | 17 852                             | 338,7                                   |          |   |   |   |   |   |
| 1980 | 41                        | 6 531                      | 6 572                           | 467      | 6 105  | 18 119                             | 341,1                                   |          |   |   |   |   |   |

1) am Ende des Jahres.

Stromabgabe

Quelle: Überlandzentrale Helmstedt

| J a h r | Genutzte Stromabgabe - 1000 kWh - |               |                | Genutzter Strom<br>(kWh je Einwohner<br>mittlere Einwohnerzahl) |
|---------|-----------------------------------|---------------|----------------|---|
|         | insgesamt                         | d a v o n a n |                |   |
|         |                                   | Tarifabnehmer | Sonderabnehmer |   |
| 1 9 7 8 | 214 227                           | 147 629       | 66 598         | 1 837   |
| 1 9 7 9 | 223 556                           | 151 614       | 71 942         | 1 922   |
| 1 9 8 0 | 225 374                           | 151 949       | 73 425         | 1 931   |

## 12. RAT, VERWALTUNG

|   | <u>Seite</u> |
|---|--------------|
| Rat der Stadt Salzgitter                | 195          |
| Sitzungen des Rates und der Ausschüsse  | 196          |
| Dezernatsverteilungsplan                | 197          |
| Verwaltungsstellen der Stadt Salzgitter | 198          |



Stand: 31. 12. 1980

|                       | Name, Vorname             | Beruf                               | Partei-<br>zugehörigkeit |
|-----------------------|---------------------------|-------------------------------------|--------------------------|
| Ratsherr              | Ahrens, August-Wilhelm    | Landwirt                            |                          |
| Oberbürgermeister     | Blume, Willi              | Rektor i. R.                        | CDU                      |
| Ratsherrin            | Böhmken, Ruth             | Hausfrau                            | SPD                      |
| Ratsherr              | Bürgel, Norbert           | Ingenieur                           | CDU                      |
| Ratsherr              | Diesmann, Klaus           | Arbeitswirtschaftl. Angestellter    | CDU                      |
| Ratsherr              | v. Essen, Ernst           | Fabrikant                           | SPD                      |
| Ratsherr              | Franz, Ernst              | Kfm. Angestellter                   | CDU                      |
| Ratsherr              | Geißler, Rolf             | Rentner                             | SPD                      |
| Ratsherr              | Hartwig, Horst            | Sozialarbeiter                      | SPD                      |
| Ratsherr              | Hass, Helmut              | Betriebsleiter                      | SPD                      |
| Ratsherr              | Heine, Walter             | Bundesbahnantwam                    | CDU                      |
| Ratsherr              | Höck, Wilhelm, Dr.        | Direktor i. R.                      | CDU                      |
| Ratsherr              | Kanzer, Franz             | Techn. Angestellter                 | CDU                      |
| Ratsherr              | Kecker, Hermann           | Elektromeister                      | CDU                      |
| Ratsherr              | Klapproth, Günter         | Realschulrektor i.R.                | SPD                      |
| Ratsherr              | Kolle, Hermann            | Elektromeister                      | SPD                      |
| Ratsherr              | Körner, Horst             | Bundesbahnbeamter                   | SPD                      |
| Ratsherr              | Krämer, Arthur            | Schwiedemeister/Rentner             | CDU                      |
| Ratsherr              | Lukas, Günter             | Bundesbahnbeamter                   | SPD                      |
| Ratsherr              | Mansel, Dieter            | Gewerkschaftssekretär               | CDU                      |
| Ratsherr              | Mienack, Fritz            | Maurer                              | SPD                      |
| Ratsherr              | te Moller, Rudolf         | Techn. Sachbearbeiter               | SPD                      |
| Ratsherr              | Mund, Jürgen              | Gewerkschaftssekretär               | SPD                      |
| Ratsherr              | Nießen, Manfred           | Kriminalbeamter                     | SPD                      |
| Ratsherr              | Nitschke, Hans-Ulrich     | Geschäftsführer                     | CDU                      |
| Erster Bürgermeister  | Obst, Georg               | Rektor                              | SPD                      |
| Ratsherr              | Pätzold, Gerhard          | Bergmann (Betriebsratsvorsitzender) | SPD                      |
| Ratsherr              | Pestka, Werner            | Stellmacher                         | SPD                      |
| Ratsherr              | Potrikus, Rolf            | Kfm.i.d.Wohnungswirtschaft          | CDU                      |
| Ratsherr              | Preuten, Karl Heinz       | Masch. Bautechniker                 | CDU                      |
| Ratsherr              | Raimer, Karl-Heinz        | Techn. Angestellter                 | SPD                      |
| Ratsherr              | Riebeck, Helmut           | Techn. Angestellter                 | SPD                      |
| Ratsherr              | Rückert, Rudolf           | Realschulrektor                     | SPD                      |
| Ratsherrin            | Schalk, Christa           | Kfm. Angestellte                    | CDU                      |
| Ratsherr              | Schneider, Peter-Jürgen   | Angestellter                        | SPD                      |
| Ratsherr              | Schöps, Andreas           | Kaufmann                            | SPD                      |
| Ratsherr              | Schubert, Fedor           | Rektor                              | CDU                      |
| Ratsherr              | Spaltenberger, Hans       | Techniker                           | CDU                      |
| Ratsherr              | Steffen, Klaus            | Ausbildungsmeister                  | CDU                      |
| Zweiter Bürgermeister | Struck, Hermann           | Rektor                              | SPD                      |
| Ratsherr              | Stübig, Walter            | Industriekaufmann/Rentner           | SPD                      |
| Ratsherr              | Seybold v.Szabolcs, Tibor | Kaufmann                            | SPD                      |
| Ratsherr              | Thielen, Erwin            | Gewerkschaftssekretär               | CDU                      |
| Ratsherr              | Weidl, Ernst              | Industriemeister                    | SPD                      |
| Ratsherr              | Westermann, Dietrich, Dr. | Geschäftsführer/Rentner             | SPD                      |
| Ratsherr              | Wiegand, Hans-Dieter      | Handwerksmeister                    | FDP                      |
| Ratsherr              | Zunk, Karl                | Angestellter/Rentner                | SPD                      |
|                       |                           |                                     | CDU                      |

Sitzungen  
des Rates und der Ausschüsse

|  |                                     |    |
|--|-------------------------------------|----|
| Ratssitzungen                                | (ordentl.)                          | 12 |
| Verwaltungsausschuß                          | (ordentl.)                          | 24 |
|  | mit Bauausschuß u. Planungsausschuß | -  |
|  | mit Ortsbürgermeistern              | 1  |
| Finanzausschuß                               |                                     | 17 |
| Personalausschuß                             |                                     | 11 |
| Rechnungsprüfungsausschuß                    |                                     | 5  |
| Schulausschuß                                |                                     | 10 |
| Kulturausschuß                               |                                     | 8  |
| Sozialausschuß zugl. Flüchtlingsrat          |                                     | 7  |
| Ausschuß für Sport und Freizeit              |                                     | 9  |
| Ausschuß für öffentl. Einrichtungen          |                                     | 7  |
| Bau- und Planungsausschuß                    |                                     | 14 |
| Ausschuß für Wirtschaft und Stadtentwicklung |                                     | 8  |
| Verfassungsausschuß                          |                                     | 3  |
| Ausschuß für Umweltfragen                    |                                     | 7  |

Dezernatsverteilungsplan  
der Stadt Salzburg

Stand: 31. 12. 1980

| Dezernat I  | Dezernat II  | Dezernat III   | Dezernat IV   | Dezernat VI  |
|---|--|--|---|--|
| <p>Allgemeine Verwaltung</p> <p>Oberstadtdirektor<br/>Dr. Gröttrup</p> <p>Vertreter:<br/>Stadtdirektor<br/>Lohoff</p> <p><u>Stadtämter:</u></p> <p>10 Hauptamt<br/>11 Personalamt<br/>14 Rechnungsprüfungsamt<br/>15 Organisationsamt<br/>41 Amt für Kultur- und<br/>Öffentlichkeitsarbeit;<br/>nur Öffentlichkeitsarb.<br/>53 Gesundheitsamt<br/>80 Amt für Wirtschafts-<br/>förderung, Statistik<br/>und Wahlen</p> | <p>Finanz-<br/>verwaltung</p> <p>Stadtkämmerer<br/>Gleitze</p> <p>Vertreter:<br/>Stadtbaurat<br/>Dr. Gruber</p> <p><u>Stadtämter:</u></p> <p>20 Stadtkämmerei<br/>21 Stadtkasse<br/>22 Stadtsteueramt<br/>23 Liegenschaftsamt<br/>64 Amt für Wohnungs-<br/>wesen</p> | <p>Rechts-, Sicherheits-<br/>u. Ordnungsverwaltung</p> <p>Stadtdirektor<br/>L o h o f f</p> <p>Vertreter:<br/>Stadtrat<br/>Dr. Kottke</p> <p><u>Stadtämter:</u></p> <p>30 Rechtsamt<br/>32 Ordnungsamt<br/>33 Straßenverkehrsamt<br/>34 Standesamt<br/>35 Versicherungsamt<br/>37 Amt für Brand- u.<br/>Zivilschutz<br/>54 Amt für Kranken-<br/>hauswesen<br/>55 Ausgleichsamt</p> | <p>Schul-, Kultur- u.<br/>Sozialverwaltung</p> <p>Stadtrat<br/>Dr. Kottke</p> <p>Vertreter:<br/>Stadtdirektor<br/>Lohoff</p> <p><u>Stadtämter:</u></p> <p>40 Schulverwaltungs-<br/>amt<br/>41 Amt für Kultur- u.<br/>Öffentlichkeitsarb.<br/>außer Öffentlich-<br/>keitsarbeit<br/>42 Volkshochschule<br/>-unselbst.Anstalt-<br/>43 Stadtarchiv<br/>50 Sozialamt<br/>51 Jugendamt<br/>52 Sport- u. Bäderamt</p> | <p>Bau-<br/>verwaltung</p> <p>Stadtbaurat<br/>Dr. Gruber</p> <p>Vertreter:<br/>Stadtkämmerer<br/>Gleitze</p> <p><u>Stadtämter:</u></p> <p>60 Bauverwaltungsamt<br/>61 Stadtplanungsamt<br/>62 Vermessungsamt<br/>63 Bauordnungsamt<br/>65 Hochbauamt<br/>66 Tiefbauamt<br/>67 Garten- und<br/>Friedhofsamt<br/>70 Stadtreinigungs-<br/>und Fuhramt</p> |



Verwaltungsstellen der Stadt Salzgitter

Stand: 31. 12.

| Lfd. Nr. | Verw.-Stellen-Anschrift                               | Tel.-Nr.       | Sprechstunden  | mitbetreut wird VSt zu lfd.Nr. |
|----------|---|----------------|--|--------------------------------|
| 1        | SZ-Bad (SZ 51), Marktplatz 11                         | 3 60 71 - 75   | Mo.-Fr. 8.00 - 12.30 Uhr   | 9                              |
| 2        | SZ-Barum (SZ 41), Werkstr. 29                         | 2 40 07        | Mo.u.Do. 8.00 - 12.30 Uhr<br>Di. 14.00 - 16.00 Uhr                         | 16                             |
| 3        | SZ-Beddingen (SZ 1), Thingstr. 13                     | 2 56 28        | Do. 14.00 - 16.30 Uhr  | -                              |
| 4        | SZ-Beinum (SZ 51), Am Pfarrhaus 2                     | 9 12 59        | Mi. 14.00 - 16.30 Uhr  | -                              |
| 5        | SZ-Bleckenstedt (SZ 1) Bleckenstedter Str.15          | 6 46 07        | Di. 14.00 - 16.00 Uhr<br>Do. 8.00 - 12.30 Uhr                              | -                              |
| 6        | SZ-Drütte (SZ 41), Schulstr. 26                       | 2 52 21        | Di.u.Do. 14.00 - 16.00 Uhr   | -                              |
| 7        | SZ-Flachstöckheim (SZ 51),<br>An der Freilichtbühne 7 | 9 16 60        | Mo., Di., Do., Fr.<br>8.00 - 12.30 Uhr                                     | 4, 17                          |
| 8        | SZ-Gebhardshagen (SZ 21), Auf der Kappe 6             | 73 51<br>73 52 | Mo.-Fr. 8.00 - 12.00 Uhr<br>Do. 14.00 - 16.00 Uhr                          | 11                             |
| 9        | SZ-Gr.Mahner (SZ 51), Am Sattelhof 8                  | 3 55 54        | Do. 13.30 - 16.30 Uhr  | -                              |
| 10       | SZ-Hallendorf (SZ 1), Westernstr. 7                   | 4 35 35        | Mo., Di.u. Fr. 8.00 - 12.30 Uhr<br>Do. 14.00 - 16.00 Uhr                   | 5                              |
| 11       | SZ-Heerte (SZ 41), Gießereistr.7a                     | 2 48 67        | Mo.,Mi.,Do. 13.30 - 15.30 Uhr  | -                              |
| 12       | SZ-Hohenrode (SZ 51), Schacht-Georg-Str.5             | 3 47 66        | Di. 13.30 - 16.00 Uhr  | -                              |
| 13       | SZ-Immendorf (SZ 41), Immendorfer Str. 21             | 2 53 32        | Mo.u.Mi. 14.00 - 16.00 Uhr   | -                              |
| 14       | SZ-Lesse (SZ 1), Zum Hohen Tor 23                     | 5 27 58        | Di.u.Fr. 8.00 - 12.00 Uhr  | 19                             |
| 15       | SZ-Lichtenberg (SZ 1), Burgbergstr. 61                | 5 83 38        | Mo.,Di.,Do., Fr.<br>8.00 - 12.30 Uhr                                       | 18                             |
| 16       | SZ-Lobmachersen (SZ 51), Landwehrstr. 33              | 97 02          | Mo.u.Do. 14.00 - 16.00 Uhr<br>Di. 8.00 - 12.30 Uhr<br>Fr. 8.00 - 12.00 Uhr | -                              |
| 17       | SZ-Ohlendorf (SZ 51), Turmstr. 19                     | 9 11 94        | Di.u.Do. 14.00 - 16.00 Uhr   | -                              |
| 18       | SZ-Osterlinde (SZ 1), Zu den Specken 2                | 5 83 37        | Mo.u.Do. 13.30 - 15.30 Uhr   | -                              |
| 19       | SZ-Reppner (SZ 1), Am Kirchhof 20a                    | 4 16 10        | Mo. 8.00 - 12.00 Uhr<br>Mi. 13.30 - 16.00 Uhr                              | -                              |
| 20       | SZ-Ringelheim (SZ 61), Am Schloßpark 7                | 3 39 20        | Mo.-Fr. 8.00 - 12.30 Uhr   | 12                             |
| 21       | SZ-Sauingen (SZ 1), Üfinger Str. 23                   | 05300/825      | Di. 14.00 - 16.30 Uhr  | -                              |
| 22       | SZ-Thiede (SZ 31), Dr.-Heinr.-Jasper-Str.4            | 2 62 33        | Mo.-Fr. 8.00 - 12.00 Uhr   | 3,21,23                        |
| 23       | SZ-Üfingen (SZ 1), Pumpenburg 3                       | 05300/281      | Di.u.Do. 13.30 - 16.00 Uhr   | -                              |
| 24       | SZ-Watenstedt, Am Ehrenmal 10                         | 2 52 18        | Mo.-Fr. 8.00 - 12.30 Uhr   | 6,13                           |

# 13. FINANZEN

|  | <u>Seite</u> |
|--|--------------|
| Einnahmen und Ausgaben nach Einzelplänen | 199          |
| Gruppierungsübersicht                    | 201          |
| Städt. Grundeigentum                     | 207          |
| Schuldenstand                            | 213          |
| Rücklagen                                | 215          |
| Steuerhebesätze                          | 216          |



Einnahmen und Ausgaben nach Einzelplänen  
- in DM -

| Einzelplan |  | Ergebnis der Rechnung (Anordnungssoll) |             |             |             |
|------------|--|--|-------------|-------------|-------------|
|            |  | 1979                                   |             | 1980        |             |
| Nr.        | Bezeichnung  | Einnahmen                              | Ausgaben    | Einnahmen   | Ausgaben    |
|            | <u>Verwaltungshaushalt</u>   |  |             |             |             |
| 0          | Allgemeine Verwaltung  | 3 024 646                              | 19 562 819  | 3 588 980   | 21 281 268  |
| 1          | Öffentliche Sicherheit<br>und Ordnung                                | 4 073 037                              | 11 167 972  | 4 202 054   | 12 277 438  |
| 2          | Schulen  | 3 373 735                              | 23 278 182  | 3 422 865   | 25 727 876  |
| 3          | Wissenschaft, Forschung,<br>Kulturpflege                             | 766 528                                | 4 174 364   | 958 169     | 4 813 572   |
| 4          | Soziale Sicherung  | 25 375 634                             | 50 165 740  | 24 302 969  | 54 083 506  |
| 5          | Gesundheit, Sport,<br>Erholung                                       | 2 447 614                              | 14 108 031  | 2 229 520   | 15 241 930  |
| 6          | Bau- und Wohnungswesen,<br>Verkehr                                   | 3 573 807                              | 23 292 027  | 4 366 148   | 24 240 252  |
| 7          | Öffentl. Einrichtungen,<br>Wirtschaftsförderung                      | 20 675 353                             | 22 748 461  | 19 758 291  | 25 390 796  |
| 8          | Wirtschaftliche Unter-<br>nehmen, allg. Grund-<br>und Sondervermögen | 5 944 763                              | 1 244 831   | 8 353 235   | 1 003 034   |
| 9          | Allgemeine Finanzwirtschaft  | 172 502 667                            | 72 015 357  | 183 810 521 | 70 933 079  |
| 0-9        | zusammen:  | 241 757 784                            | 241 757 784 | 254 992 752 | 254 992 752 |

noch: Einnahmen und Ausgaben nach Einzelplänen  
- in DM -

| Einzelplan      |  | Ergebnis der Rechnung (Anordnungssoll) |             |             |             |
|-----------------|--|--|-------------|-------------|-------------|
|                 |  | 1979                                   |             | 1980        |             |
| Nr.             | Bezeichnung  | Einnahmen                              | Ausgaben    | Einnahmen   | Ausgaben    |
|                 | <u>Vermögenshaushalt</u>   |  |             |             |             |
| 0               | Allgemeine Verwaltung  | 27 718                                 | 381 655     | -           | 460 450     |
| 1               | Öffentliche Sicherheit<br>und Ordnung                                  | 177 211                                | 2 623 589   | 270 166     | 5 866 102   |
| 2               | Schulen  | 74 829                                 | 7 223 486   | 2 109 651   | 10 557 867  |
| 3               | Wissenschaft, Forschung,<br>Kulturpflege                               | 259 924                                | 1 084 726   | 336 000     | 516 531     |
| 4               | Soziale Sicherheit   | 78 772                                 | 256 512     | 16 132      | 1 783 580   |
| 5               | Gesundheit, Sport,<br>Erholung   | - 223 825                              | 2 684 222   | 431 420     | 4 880 865   |
| 6               | Bau- und Wohnungswesen,<br>Verkehr                                     | 14 346 218                             | 22 651 567  | 10 565 498  | 19 229 442  |
| 7               | Öffentliche Einrichtungen<br>Wirtschaftsförderung                      | 1 807 427                              | 12 503 004  | 1 502 513   | 10 606 390  |
| 8               | Wirtschaftliche Unternehmen,<br>allgem. Grund- und Sonder-<br>vermögen | 5 099 438                              | 10 428 150  | 6 431 525   | 17 892 357  |
| 9               | Allgemeine Finanzwirtschaft  | 62 152 386                             | 23 963 187  | 63 810 279  | 13 679 599  |
| 0-9             | zusammen:  | 83 800 098                             | 83 800 098  | 85 473 184  | 85 473 184  |
| Gesamthaushalt: |  | 325 557 882                            | 325 557 882 | 340 465 936 | 340 465 936 |

- 20 -  
 Gruppierungsübersicht - Einnahmen -  
 -Verwaltungshaushalt -  
 -in DM-

| B e z e i c h n u n g   | Ergebnisse der Rechnung (Anordnungssoll) |            |
|---|--|------------|
|   | 1 9 7 9                                  | 1 9 8 0    |
| <u>A. Steuern, Allgemeine Zuweisungen</u>                                 |  |            |
| 1. Realsteuern  |  |            |
| 1.1 Grundsteuer A   | 553 276                                  | 686 185    |
| 1.2 Grundsteuer B   | 15 410 746                               | 13 527 840 |
| 1.3 Grundsteuerbeteiligung  | -  | -          |
| 1.4 Gewerbesteuer nach Ertrag und Kapital                                 | 45 821 899                               | 59 096 250 |
| 1.5 Lohnsummensteuer  | 29 369 557                               | 8 589 053  |
| 1.6 Gemeindeanteil an der Einkommensteuer                                 | 39 695 635                               | 46 159 779 |
| 1.7 Andere Steuern und steuerähnliche Einnahmen                           | 2 066 357                                | 6 789 645  |
| 2. Schlüsselzuweisungen   |  |            |
| 2.1 vom Land  | 20 522 152                               | 18 678 648 |
| 3. Bedarfszuweisungen   |  |            |
| 3.1 vom Land  | -  | -          |
| 4. Sonstige allgemeine Zuweisungen  |  |            |
| 4.1 vom Bund  | 4 881                                    | 10 302     |
| 4.2 vom Land  | 10 275 728                               | 19 781 345 |
| 4.3 von Gemeinden und Gemeindeverbänden                                   | -  | -          |
| 5. Allgemeine Umlagen   |  |            |
| 5.1 von Gemeinden und Gemeindeverbänden                                   | -  | -          |
| <u>B. Einnahmen aus Verwaltung und Betrieb</u>                            |  |            |
| 1. Gebühren und ähnliche Entgelte, zweckgebundene Abgaben                 | 20 278 311                               | 19 714 058 |
| 2. Verkäufe, Mieten, Pachten, sonstige Verwaltungs- und Betriebseinnahmen | 3 347 757                                | 3 863 292  |
| 3. Erstattung von Verwaltungs- und Betriebsausgaben                       |  |            |
| 3.1 vom Bund, Lastenausgleichsfonds, ERP 1) - Sondervermögen              | 3 672 872                                | 3 941 020  |
| 3.2 vom Land  | 17 358 359                               | 15 215 681 |
| 3.3 von Gemeinden und Gemeindeverbänden                                   | 934 494                                  | 929 875    |
| 3.4 von Zweckverbänden und dergl.   | 22 435                                   | 24 015     |
| 3.5 von sonst. öffentl. Bereich   | 2 115 756                                | 2 463 551  |
| 3.6 von öffentl.wirtschaftl.Unternehmen                                   | 541 095                                  | 544 397    |
| 3.7 von privaten Unternehmen  | 6 049                                    | 4 731      |
| 3.8 von übrigen Bereichen   | 16 367                                   | 73 203     |
| 3.9 innere Verrechnungen  | 8 220 607                                | 8 498 337  |

1) Europäisches Wiederaufbauprogramm.

noch: Gruppierungsübersicht -Einnahmen-  
-Verwaltungshaushalt-  
-in DM-

| B e z e i c h n u n g   | Ergebnisse der Rechnung (Anordnungssoll) |             |
|---|--|-------------|
|   | 1 9 7 9                                  | 1 9 8 0     |
| 4. Zuweisungen und Zuschüsse für lfd. Zwecke                        |  |             |
| 4.1 vom Bund, Lastenausgleichsfonds,<br>ERP-Sondervermögen          | -  | -           |
| 4.2 vom Land  | 2 439 881                                | 3 010 752   |
| 4.3 von Gemeinden und Gemeindeverbänden                             | 2 400                                    | -           |
| 4.4 von Zweckverbänden und dergl.                                   | -  | -           |
| 4.5 von sonst.öffentl.Bereich                                       | 1 069 486                                | 734 855     |
| 4.6 von öffentl.wirtschaftl. Unternehmen                            | 165 446                                  | 124 050     |
| 4.7 von privaten Unternehmen  | 45 207                                   | 46 662      |
| 4.8 von übrigen Bereichen   | 12 367                                   | 20 294      |
| <u>C. Sonstige Finanzeinnahmen</u>                                  |  |             |
| 1. Zinseinnahmen  |  |             |
| 1.1 vom Bund, Lastenausgleichsfonds<br>ERP-Sondervermögen           | -  | -           |
| 1.2 vom Land  | -  | -           |
| 1.3 von Gemeinden und Gemeindeverbänden                             | -  | -           |
| 1.4 von Zweckverbänden und dergl.                                   | -  | -           |
| 1.5 von sonst.öffentl. Bereich                                      | -  | -           |
| 1.6 von sonst. Bereichen  | 2 007 066                                | 2 977 676   |
| 1.7 aus inneren Darlehen  | -  | -           |
| 2. Gewinnanteile, Konzessionsabgaben                                | 5 386 281                                | 7 806 342   |
| 3. Schuldendiensthilfen   |  |             |
| 3.1 vom Bund, Lastenausgleichsfonds,<br>ERP-Sondervermögen          | -  | -           |
| 3.2 vom Land  | 187 406                                  | 227 998     |
| 3.3 von Gemeinden und Gemeindeverbänden                             | -  | -           |
| 3.4 von Zweckverbänden und dergl.                                   | -  | -           |
| 3.5 vom sonst.öffentl.Bereich                                       | -  | -           |
| 3.6 von sonst. Bereichen  | -  | -           |
| 4. Ersatz von sozialen Leistungen außerhalb<br>und in Einrichtungen | 2 553 882                                | 2 681 711   |
| 5. Weitere Finanzeinnahmen  | 599 131                                  | 1 043 531   |
| 6. Kalkulatorische Einnahmen  | 7 049 898                                | 7 727 673   |
| 7. Zuführungen vom Vermögenshaushalt                                | -  | -           |
| 8. Überschüsse bis 1973   | -  | -           |
| Einnahmen des Verwaltungshaushalts:                                 | 241 757 784                              | 254 992 752 |

Gruppierungsübersicht - Einnahmen -  
 -Vermögenshaushalt-  
 - in DM -

| B e z e i c h n u n g   | Ergebnisse der Rechnung (Anordnungssoll) |             |
|---|--|-------------|
|   | 1 9 7 9                                  | 1 9 8 0     |
| <u>A. Zuführung vom Verwaltungshaushalt</u>   | 42 189 406                               | 50 757 992  |
| <u>B. Entnahmen aus Rücklagen</u>   | 263 800                                  | 177 500     |
| <u>C. Rückflüsse von Darlehen</u>   |  |             |
| 1. vom Bund, Lastenausgleichsfonds, ERP-Sondervermögen                                    | -  | -           |
| 2. vom Land   | -  | -           |
| 3. von Gemeinden und Gemeindeverbänden  | -  | -           |
| 4. von Zweckverbänden und dergl.  | -  | -           |
| 5. vom sonst. öffentl. Bereich  | -  | -           |
| 6. von sonst. Bereichen   | 1 620 158                                | 840 786     |
| <u>D. Veräußerungen von Beteiligungen und Rückflüsse von Kapitaleinlagen</u>              | 27 718                                   | -           |
| <u>E. Veräußerung von Sachen des Anlagevermögens</u>                                      | 3 878 480                                | 4 823 727   |
| <u>F. Beiträge und ähnliche Entgelte</u>  | 3 750 778                                | 2 607 142   |
| <u>G. Zuweisungen und Zuschüsse für Investitionen und Investitionsförderungsmaßnahmen</u> |  |             |
| 1. vom Bund, Lastenausgleichsfonds, ERP-Sondervermögen                                    | -  | -           |
| 2. vom Land   | 12 297 627                               | 13 224 858  |
| 3. von Gemeinden und Gemeindeverbänden  | -  | -           |
| 4. von Zweckverbänden und dergl.  | -  | -           |
| 5. vom sonst. öffentlichen Bereich  | 15 000                                   | -           |
| 6. von sonst. Bereichen   | 57 952                                   | 166 391     |
| <u>H. Einnahmen aus Krediten und inneren Darlehen</u>                                     |  |             |
| 1. vom Bund, Lastenausgleichsfonds, ERP-Sondervermögen                                    | 3 444 900                                | - 1 607 850 |
| 2. vom Land   | - 66 521                                 | - 76 563    |
| 3. von Gemeinden und Gemeindeverbänden  | -  | -           |
| 4. von Zweckverbänden und dergl.  | -  | -           |
| 5. vom sonst. öffentl. Bereich  | -  | -           |
| 6. vom Kreditmarkt  | 16 320 800                               | 14 559 200  |
| 7. innere Darlehen  | -  | -           |
| Einnahmen des Vermögenshaushalts:   | 83 800 098                               | 85 473 184  |
| Gesamteinnahmen:  | 325 557 882                              | 340 465 936 |



Gruppierungsübersicht - Ausgaben -  
- Verwaltungshaushalt -  
- in DM -

| B e z e i c h n u n g   | Ergebnis der Rechnung (Anordnungssoll) |                      |
|---|--|----------------------|
|   | 1 9 7 9                                | 1 9 8 0              |
| <u>A. Personalausgaben</u>                                    |  |                      |
| 1. Aufwendungen für ehrenamtliche Tätigkeit                   | 576 589                                | 695 345              |
| 2. Dienstbezüge und dergl.                                    | 59 350 785                             | 61 773 944           |
| 3. Versorgung   | 6 775 787                              | 9 029 868            |
| 4. Beiträge zur gesetzlichen Sozialversicherung               | 6 978 408                              | 7 594 399            |
| 5. Beihilfen und Unterstützungen                              | 757 519                                | 753 447              |
| 6. Personalnebenausgaben                                      | 126 586                                | 153 677              |
| 7. Deckungsreserve für Personalausgaben                       | -                                      | -                    |
| 8. Kindergeld   | -                                      | -                    |
| <u>B. Sächlicher Verwaltungs- und Betriebsaufwand</u>         |  |                      |
| 1. Unterhalt des unbeweglichen Vermögens                      | 11 700 484                             | 12 952 218           |
| 2. Geräte, Ausstattungen und sonstige<br>Gebrauchsgegenstände | 1 387 033<br>737 685                   | 1 508 089<br>773 393 |
| 3. Mieten und Pachten   |  |                      |
| 4. Bewirtschaftung der Grundstücke, Bauland,<br>Anlagen usw.  | 8 638 770                              | 9 696 726<br>549 445 |
| 5. Haltung von Fahrzeugen                                     | 607 515                                | 8 949 886            |
| 6. Weitere Verwaltungs- und Betriebsausgaben                  | 7 622 444                              | 4 203 567            |
| 7. Steuern, Geschäftsausgaben u.a.                            | 3 665 276                              |                      |
| 8. Erstattungen von Ausgaben des Verwaltungs-<br>haushalts    |  |                      |
| 8.1 an Bund, Lastenausgleichsfonds,<br>ERP-Sondervermögen     | 64 082                                 | 60 599               |
| 8.2 an Land   | 1 761 227                              | 1 841 837            |
| 8.3 an Gemeinden und Gemeindeverbände                         | 625 911                                | 708 235              |
| 8.4 an Zweckverbände und dergl.                               | -                                      | 19 857               |
| 8.5 an sonstigen öffentl. Bereich                             | -                                      | -                    |
| 8.6 an übrige Bereiche  | 117 059                                | 123 135              |
| 8.7 innere Verrechnungen                                      | 8 130 955                              | 8 463 017            |
| 9. Kalkulatorische Kosten                                     | 7 049 898                              | 7 727 673            |
| <u>C. Zuweisungen und Zuschüsse (nicht für Investitionen)</u> |  |                      |
| 1. Zuschüsse für lfd. Zwecke an soz. Einrichtungen            | 3 207 312                              | 3 711 040            |
| 2. Zuweisungen und sonst. Zuschüsse für lfd. Zwecke           |  |                      |
| 2.1 an Bund, Lastenausgleichsfonds,<br>ERP-Sondervermögen     | -                                      | -                    |
| 2.2 an Land   | 460 840                                | 288 580              |
| 2.3 an Gemeinden und Gemeindeverbände                         | 109 272                                | 69 178               |
| 2.4 an Zweckverbände und dergl.                               | 649 691                                | 840 430              |
| 2.5 an sonstigen öffentl. Bereich                             | -                                      | -                    |
| 2.6 an öffentl.wirtschaftl. und<br>private Unternehmen        | 507 172                                | 967 820              |
| 2.7 an übrige Bereiche  | 430 567                                | 425 879              |

noch: Gruppierungsübersicht - Ausgaben -  
 -Verwaltungshaushalt-  
 -in DM-

| B e z e i c h n u n g                                     | Ergebnis der Rechnung (Anordnungssoll) |             |
|---|--|-------------|
|   | 1 9 7 9                                | 1 9 8 0     |
| 3. Schuldendiensthilfen                                   |  |             |
| 3.1 an Gemeinden und Gemeindeverbände                     | -                                      | -           |
| 3.2 an Zweckverbände und dergl.                           | -                                      | -           |
| 3.3 an öffentl. Wirtschaft u. priv. Unternehmen           | -                                      | -           |
| 3.4 an übrige Bereiche                                    | -                                      | -           |
| 3.5 Leistungen der Sozialhilfe u. a.                      | 37 737 040                             | 40 201 826  |
| <u>D. Sonstige finanzausgaben</u>                         |  |             |
| 1. Zinsausgaben   |  |             |
| 1.1 an Bund, Lastenausgleichsfonds,<br>ERP-Sondervermögen | 422 541                                | 403 780     |
| 1.2 an Land   | 2 179                                  | 2 136       |
| 1.3 an Gemeinden und Gemeindeverbände                     | -                                      | -           |
| 1.4 an Zweckverbände und dergl.                           | -                                      | -           |
| 1.5 an sonst. öffentlichen Bereich                        | 855 939                                | 712 952     |
| 1.6 Kreditmarkt   | 9 651 233                              | 9 652 071   |
| 1.7 innere Darlehen                                       | -                                      | -           |
| 2. Steuerbeteiligung                                      |  |             |
| 2.1 Gewerbesteuerumlage                                   | 18 814 360                             | 9 310 481   |
| 2.2 Grundsteuerausgleich                                  | -                                      | -           |
| 3. Allgemeine Zuweisungen                                 |  |             |
| 3.1 Zuweisungen gemäß § 131 GG                            | -                                      | -           |
| 3.2 an Gemeinden und Gemeindeverbände                     | -                                      | -           |
| 3.3 an Zweckverbände und dergl.                           | -                                      | -           |
| 4. Allgemeine Umlagen                                     |  |             |
| 4.1 an Land   | -                                      | -           |
| 4.2 an Gemeinden und Gemeindeverbände                     | -                                      | -           |
| 4.3 an Zweckverbände und dergl.                           | -                                      | -           |
| 5. Weitere finanzausgaben                                 | 46 219                                 | 70 230      |
| 6. Deckungsreserve  | -                                      | -           |
| 7. Zuführung zum Vermögenshaushalt                        | 42 189 406                             | 50 757 992  |
| 8. Sonstiges  | -                                      | -           |
| Ausgaben des Verwaltungshaushalts                         | 241 757 784                            | 254 992 752 |

Gruppierungsübersicht - Ausgaben -  
-Vermögenshaushalt-  
-in DM-

| B e z e i c h n u n g  | Ergebnis der Rechnung (Anordnungssoll) |                    |
|--|--|--------------------|
|  | 1 9 7 9                                | 1 9 8 0            |
| <u>A. Zuführung zum Verwaltungshaushalt</u>                      | -                                      | -                  |
| <u>B. Zuführung an Rücklagen</u>                                 | 79 822                                 | 1 946 529          |
| <u>C. Gewährung von Darlehen</u>                                 |  |                    |
| 1. an Bund, Lastenausgleichsfonds,<br>ERP-Sondervermögen         | -                                      | -                  |
| 2. an Land   | -                                      | -                  |
| 3. an Gemeinden und Gemeindeverbände                             | -                                      | -                  |
| 4. an Zweckverbände und dergl.                                   | -                                      | 538 000            |
| 5. an sonstigen öffentlichen Bereich                             | -                                      | -                  |
| 6. an öffentl.wirtschaftl.Unternehmen                            | 1 134 900                              | 1 117 320          |
| 7. an private Unternehmen  | -                                      | 81 500             |
| 8. an übrige Bereiche  | 403 391                                | 152 965            |
| <u>D. Vermögenserwerb</u>  |  |                    |
| 1. Erwerb von Beteiligungen, Kapitaleinlagen                     | 1 200 000                              | 850 560            |
| 2. Erwerb von Grundstücken                                       | 10 311 161                             | 13 910 275         |
| 3. Erwerb von beweglichen Sachen des Anlagevermögens             | 4 518 037                              | 4 408 399          |
| <u>E. Baumaßnahmen</u>   | 41 258 051                             | 46 952 478         |
| <u>F. Tilgung von Krediten, Rückzahlungen v.inneren Darlehen</u> |  |                    |
| 1. an Bund, Lastenausgleichsfonds, ERP-Sondervermögen            | 813 472                                | 913 841            |
| 2. an Land   | 183 594                                | 193 239            |
| 3. an Gemeinden und Gemeindeverbände                             | -                                      | -                  |
| 4. an Zweckverbände und dergl.                                   | -                                      | -                  |
| 5. an sonstigen öffentlichen Bereich                             | 3 009 137                              | 2 838 249          |
| 6. Kreditmarkt   | 19 203 068                             | 7 787 741          |
| 7. innere Darlehen   | -                                      | -                  |
| <u>G. Zuweisungen und Zuschüsse für Investitionen</u>            |  |                    |
| 1. an Bund, Lastenausgleichsfonds, ERP-Sondervermögen            | -                                      | -                  |
| 2. an Land   | 1 005 072                              | 1 402 816          |
| 3. an Gemeinden und Gemeindeverbände                             | 4 172                                  | 4 172              |
| 4. an Zweckverbände und dergl.                                   | -                                      | 246 000            |
| 5. an sonstigen öffentlichen Bereich                             | -                                      | -                  |
| 6. an öffentl.wirtschaftl.Unternehmen                            | 427 721                                | 751 583            |
| 7. an private Unternehmen  | 105 000                                | 230 975            |
| 8. an übrige Bereiche  | 143 500                                | 1 146 541          |
| <u>H. Sonstige Ausgaben des Vermögenshaushalts</u>               |  |                    |
| 1. Kreditbeschaffungskosten                                      | -                                      | -                  |
| 2. Ablösung von Dauerlasten                                      | -                                      | -                  |
| 3. Deckung von Fehlbeträgen                                      | -                                      | -                  |
| <b>Ausgaben des Vermögenshaushalts:</b>                          | <b>83 800 098</b>                      | <b>85 473 184</b>  |
| <b>Gesamtausgaben:</b>   | <b>325 557 882</b>                     | <b>340 465 936</b> |

Stadt. Grundeigentum  
nach Stadtteilen und finanzstatistischen Kennziffern  
Stand: 31. 12. 1980

Erläuterungen :

Die Zusammenstellung enthält alle Flurstücke, die am 31. 12. 1980 im Eigentum der Stadt Salzgitter standen. Zur Aufteilung der Flächen nach finanzstatistischen Kennziffern gilt folgende Tabelle:

| finanz-<br>stat.<br>Kenn-<br>ziffer | Objekte/Flächen  | verwaltendes Amt                         |
|-------------------------------------|--|--|
| 0600                                | Verwaltungsgebäude, Nebenverwaltung für die einzelnen Stadtteile     | Hauptamt                                 |
| 1100                                | Wohnlager usw.   | Ordnungsamt                              |
| 1300                                | Feuerwehr  | Amt für Brand u. Zivilschutz             |
| 2100                                | Grundschulen   | Schulverwaltungsamt                      |
| 2110                                | Hauptschulen   | "  |
| 2120                                | Realschulen  | "  |
| 2130                                | Gymnasien  | "  |
| 2140                                | Sonderschulen  | "  |
| 2160                                | Orientierungsstufen  | "  |
| 2500                                | Berufsschulen  | "  |
| 3200                                | Museum   | Amt für Kultur und Öffentlichkeitsarbeit |
| 3600                                | Heimatspflege, Denkmale  | Ausgleichsamt                            |
| 4360                                | Lesse  | Sozialamt                                |
| 4370                                | Altenbegegnungsstätten   | Jugendamt                                |
| 4750                                | Kindergärten   | "  |
| 4680                                | Jugendheime  | "  |
| 4681                                | Zeltlager Neuwerk  | "  |
| 5100                                | Krankenhäuser  | Amt für Krankenanstalten                 |
| 5600                                | Vereinssportanlagen  | Sport- und Bäderamt                      |
| 5610                                | Eissporthalle  | " " "                                    |
| 5700                                | Badeanstalten  | " " "                                    |
| 5710                                | Thermalsolbad  | " " "                                    |
| 5800                                | Park- und Gartenanlagen  | Garten- und Friedhofsamt                 |
| 4682                                | Kinderspielplätze  | " " "                                    |
| 5910                                | Kleingärten  | " " "                                    |
| 6150                                | Sanierung  | Liegenschaftsamt                         |
| 6300                                | Gew. Straßen, Wege, Brücken und sonstiges                            | Tiefbauamt -Straßenbauabt.-              |
| 6500                                | Kreisstraßen   | " "                                      |
| 6600                                | Bundes- und Landesstraßen  | " "                                      |
| 6900                                | Wasserläufe (Gew. II. O.)  | Tiefbauamt -Entwässerungsabt.-           |
| 7000                                | Kläranlagen, Regenrückhaltebecken                                    | " "                                      |
| 7010                                | Bedürfnisanstalten   | " "                                      |
| 7200                                | Abfallbeseitigung  | Stadtreinigungs- u. Fuhramt              |
| 7300                                | Marktwesen, Festplätze   | Ordnungsamt                              |
| 7500                                | Bestattungswesen, Friedhöfe  | Garten- und Friedhofsamt                 |
| 7700                                | Fuhrpark   | Stadtreinigungs- u. Fuhramt              |
| 8400                                | Ratskeller   | Stadtkämmerei                            |
| 8800                                | Bebaute Grundstücke  | Liegenschaftsamt                         |
| 8810                                | Unbebaute Grundstücke, Bauland, land- und forstwirtschaftl. Vermögen | Liegenschaftsamt                         |

| Stadtteil                        | Stadt.<br>Grund-<br>eigen-<br>tum<br>insges. | davon entfallen auf Haushaltsunterabschnitt |        |        |         |         |        |        |        |
|----------------------------------|--|---|--------|--------|---------|---------|--------|--------|--------|
|                                  |  | 0600  | 1100   | 1300   | 2100    | 2110    | 2120   | 2130   | 2140   |
| Salzgitter-<br>Bad <sup>1)</sup> | 3 710 855                                    | 1 735                                       | 18 242 | 7 115  | 47 941  | 12 294  | 27 454 | 28 806 | 1 880  |
| Barum                            | 173 780                                      | -   | -      | -      | -       | -       | -      | -      | -      |
| Beddingen                        | 285 818                                      | -   | -      | 763    | -       | -       | -      | -      | -      |
| Beinum                           | 210 051                                      | -   | -      | 2 284  | -       | -       | -      | -      | -      |
| Bleckenstedt                     | 478 819                                      | -   | -      | 42     | -       | -       | -      | -      | -      |
| Bruchmachtersen                  | 141 210                                      | -   | -      | 250    | -       | -       | -      | -      | -      |
| Calbecht                         | 120 444                                      | -   | -      | 278    | -       | -       | -      | -      | -      |
| Drütte                           | 158 554                                      | -   | -      | 1 257  | -       | -       | -      | -      | -      |
| Engelnstedt                      | 867 597                                      | -   | -      | 521    | -       | -       | -      | -      | -      |
| Engerode                         | 55 697                                       | -   | -      | 4 639  | -       | -       | -      | -      | -      |
| Flachstöckheim                   | 372 064                                      | -   | -      | -      | -       | 20 905  | -      | -      | -      |
| Gebhardshagen                    | 1 320 293                                    | 1 647                                       | 6 783  | -      | 22 099  | 9 557   | -      | -      | -      |
| Gr.Mahner                        | 195 225                                      | -   | -      | 48     | -       | -       | -      | -      | -      |
| Hallendorf                       | 459 172                                      | 1 135                                       | -      | -      | 7 020   | -       | -      | -      | 7 020  |
| Heerte                           | 244 235                                      | -   | -      | 361    | -       | -       | -      | -      | -      |
| Hohenrode                        | 23 118                                       | -   | -      | 94     | -       | -       | -      | -      | -      |
| Immendorf                        | 81 957                                       | -   | -      | 70     | -       | -       | -      | -      | -      |
| Lebenstedt                       | 6 831 819                                    | 28 208                                      | 2 806  | 21 720 | 115 251 | 42 977  | 37 218 | 27 578 | 16 350 |
| Lesse                            | 914 181                                      | -   | -      | 848    | 7 120   | -       | -      | -      | -      |
| Lichtenberg                      | 978 808                                      | 591   | -      | 43     | 14 036  | -       | -      | -      | -      |
| Lobmachtersen                    | 315 660                                      | -   | -      | 45     | 682     | -       | -      | -      | -      |
| Ohlendorf                        | 246 065                                      | -   | -      | 400    | -       | -       | -      | -      | -      |
| Osterlinde                       | 123 141                                      | -   | -      | 375    | -       | -       | -      | -      | -      |
| Reppner                          | 415 447                                      | -   | 10 921 | 42     | -       | -       | -      | -      | -      |
| Ringelheim                       | 281 066                                      | -   | -      | 470    | 12 459  | -       | -      | -      | -      |
| Salder                           | 820 105                                      | -   | -      | 600    | 3 302   | -       | -      | -      | -      |
| Sauingen                         | 83 212                                       | -   | -      | 21     | -       | -       | -      | -      | -      |
| Thiede                           | 1 393 790                                    | -   | -      | 1 797  | 7 943   | 28 008  | 8 048  | -      | -      |
| Üfingen                          | 75 417                                       | -   | -      | 157    | -       | -       | -      | -      | -      |
| Watenstedt                       | 282 806                                      | -   | -      | 184    | 13 983  | -       | -      | -      | -      |
| zusammen:                        | 21 660 406                                   | 33 316                                      | 38 752 | 44 424 | 251 836 | 113 741 | 72 720 | 56 384 | 25 250 |

Fußnoten siehe folgende Seite.

Stand: 31. 12.

| davon entfallen auf Haushaltsunterabschnitt |         |        |       |       |       |        |        |
|---|---------|--------|-------|-------|-------|--------|--------|
| 2160  | 2500    | 3200   | 3600  | 4360  | 4370  | 4750   | 4680   |
| 16 085                                      | -       | -      | 235   | -     | 530   | 2 998  | 20 599 |
| -   | -       | -      | -     | -     | -     | -      | -      |
| -   | -       | -      | -     | -     | -     | -      | -      |
| -   | -       | -      | -     | -     | -     | -      | -      |
| -   | -       | -      | -     | -     | -     | -      | -      |
| -   | -       | -      | -     | -     | -     | -      | -      |
| -   | -       | -      | -     | -     | -     | -      | -      |
| -   | -       | -      | -     | -     | -     | -      | -      |
| -   | -       | -      | -     | -     | -     | -      | -      |
| -   | -       | -      | -     | -     | -     | -      | -      |
| 10 949                                      | -       | -      | -     | -     | -     | -      | -      |
| -   | -       | -      | 13    | -     | -     | -      | -      |
| -   | -       | -      | -     | -     | -     | -      | -      |
| -   | 26 474  | -      | -     | -     | -     | 1 091  | -      |
| -   | -       | -      | -     | -     | -     | -      | -      |
| -   | -       | -      | -     | -     | -     | -      | -      |
| 64 146                                      | 117 185 | -      | -     | -     | 2 762 | 8 807  | 2 495  |
| -   | -       | -      | -     | 1 506 | -     | -      | -      |
| -   | -       | -      | 945   | -     | -     | -      | -      |
| -   | -       | -      | -     | -     | -     | -      | -      |
| -   | -       | -      | -     | -     | -     | 998    | -      |
| -   | -       | -      | -     | -     | -     | -      | -      |
| -   | -       | -      | -     | -     | -     | -      | -      |
| -   | -       | 35 498 | -     | -     | -     | -      | -      |
| -   | -       | -      | -     | -     | -     | -      | -      |
| 7 208                                       | -       | -      | -     | -     | -     | -      | 5 980  |
| -   | -       | -      | -     | -     | -     | -      | -      |
| -   | -       | -      | -     | -     | -     | -      | 3 202  |
| 98 388                                      | 143 659 | 35 498 | 1 193 | 1 506 | 3 292 | 13 894 | 32 276 |

| Stadtteil        | davon entfallen auf Haushaltsunterabschnitt |                |                |               |                |               |                  |               |
|------------------|---|----------------|----------------|---------------|----------------|---------------|------------------|---------------|
|                  | 4681  | 5100           | 5600           | 5610          | 5700           | 5710          | 5800             | 4682          |
| Salzgitter-      |   |                |                |               |                |               |                  |               |
| Bad 1)           | 3 577 <sup>2)</sup>                         | 55 338         | 163 627        | -             | 27 556         | 10 074        | 553 506          | 13 408        |
| Barum            | -   | -              | 72 368         | -             | -              | -             | 1 343            | 2 898         |
| Beddingen        | -   | -              | -              | -             | -              | -             | -                | -             |
| Beinum           | -   | -              | 13 354         | -             | -              | -             | -                | 1 359         |
| Bleckenstedt     | -   | -              | -              | -             | -              | -             | -                | 1 620         |
| Bruchmachtersen  | -   | -              | -              | -             | -              | -             | 3 665            | 919           |
| Calbecht         | -   | -              | -              | -             | -              | -             | -                | 1 064         |
| Drütte           | -   | -              | 24 007         | -             | -              | -             | -                | -             |
| Engelstedt       | -   | -              | 29 866         | -             | -              | -             | 5 019            | 2 362         |
| Engerode         | -   | -              | -              | -             | -              | -             | -                | 1 216         |
| Flachstöckheim   | -   | -              | 17 020         | -             | -              | -             | 42 819           | -             |
| Gebhardshagen    | -   | -              | 61 333         | -             | 23 298         | -             | 192 159          | 6 080         |
| Gr.Mahner        | -   | -              | 7 723          | -             | -              | -             | -                | 686           |
| Hallendorf       | -   | -              | 35 107         | -             | -              | -             | 22 065           | 2 462         |
| Heerte           | -   | -              | -              | -             | -              | -             | 9 143            | 2 062         |
| Hohenrode        | -   | -              | -              | -             | -              | -             | -                | 2 249         |
| Immendorf        | -   | -              | -              | -             | -              | -             | -                | 1 236         |
| Lebenstedt       | -   | 73 027         | 203 442        | 38 537        | 50 843         | -             | 2 575 644        | 25 926        |
| Lesse            | -   | -              | 12 983         | -             | -              | -             | 16 428           | 375           |
| Lichtenberg      | -   | -              | 20 745         | -             | -              | -             | 80 172           | -             |
| Lobmachtersen    | -   | -              | 8 934          | -             | -              | -             | -                | 1 000         |
| Ohlendorf        | -   | -              | 12 504         | -             | -              | -             | 1 981            | -             |
| Osterlinde       | -   | -              | 4 960          | -             | -              | -             | -                | -             |
| Reppner          | -   | -              | -              | -             | -              | -             | 357              | 7 401         |
| Ringelheim       | -   | -              | 30 000         | -             | -              | -             | 819              | 1 213         |
| Salder           | -   | -              | 8 217          | -             | -              | -             | 49 534           | -             |
| Sauingen         | -   | -              | -              | -             | -              | -             | -                | -             |
| Thiede           | -   | -              | 61 656         | -             | 40 563         | -             | 197 875          | 4 252         |
| Üfingen          | -   | -              | -              | -             | -              | -             | -                | 1 025         |
| Watenstedt       | -   | -              | -              | -             | -              | -             | -                | -             |
| <b>zusammen:</b> | <b>3 577</b>                                | <b>128 365</b> | <b>787 846</b> | <b>38 537</b> | <b>142 260</b> | <b>10 074</b> | <b>3 752 529</b> | <b>80 833</b> |

1) einschl. Gitter. 2) Insel Neuwerk. 3) In dieser Fläche sind 9 714 qm der Gemarkung Broistedt enthalten.

Grundeigentum -in qm-  
und finanzstatistischen Kennziffern -

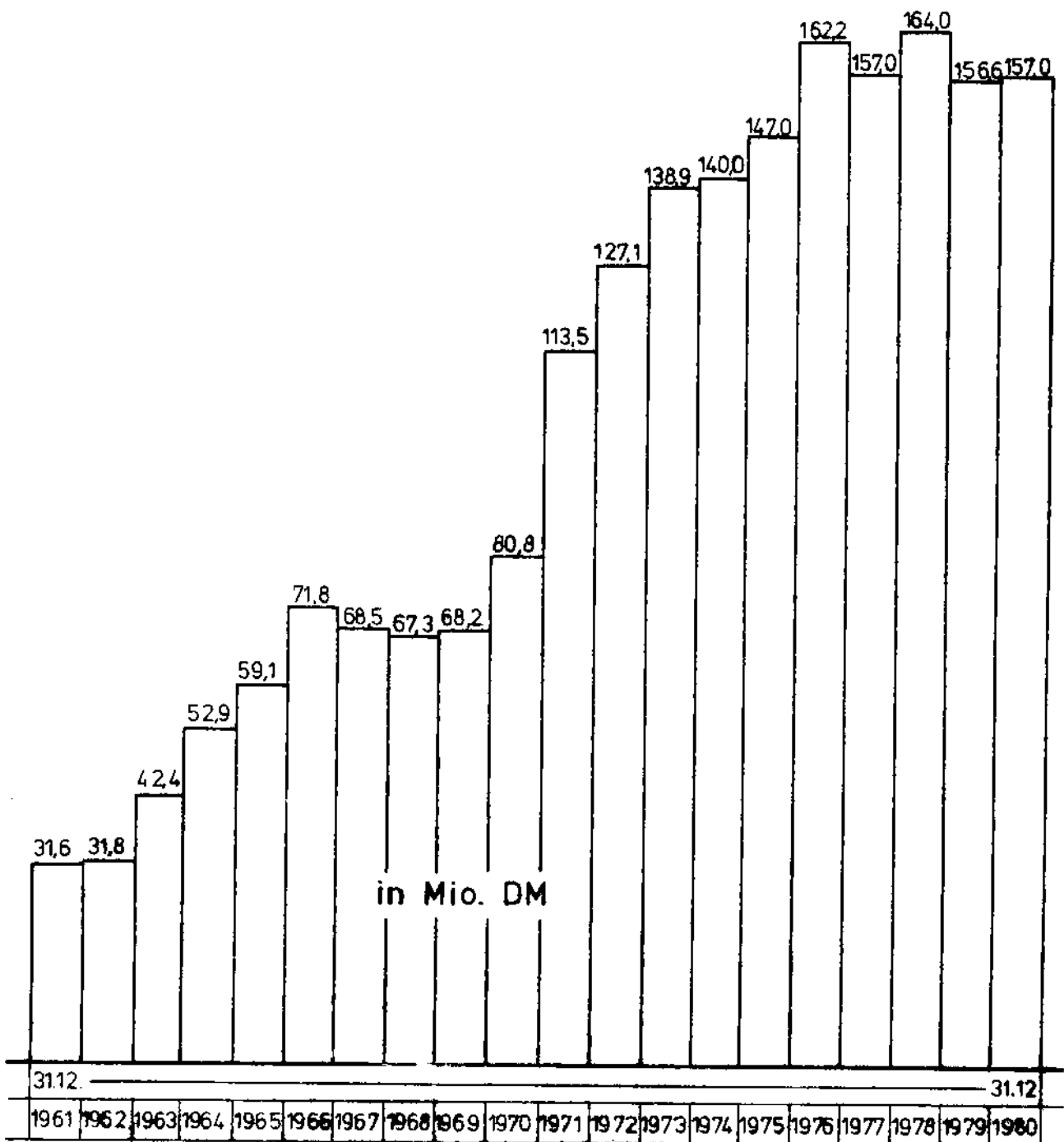
| davon entfallen auf Haushaltsunterabschnitt |       |           |           |         |         |         |      |         |        |
|---|-------|-----------|-----------|---------|---------|---------|------|---------|--------|
| 5910  | 6150  | 6300      | 6500      | 6600    | 6900    | 7000    | 7010 | 7200    | 7300   |
| 270 023                                     | 9 791 | 930 344   | 111 235   | 89 233  | 29 797  | 60 772  | -    | -       | 12 592 |
| -   | -     | 38 378    | -         | 20 292  | -       | 24      | -    | -       | -      |
| -   | -     | 208 663   | 69 235    | -       | -       | -       | -    | -       | -      |
| -   | -     | 100 460   | 64 600    | 9 891   | 4 341   | -       | -    | -       | -      |
| -   | -     | 43 820    | 292 218   | 55 724  | -       | -       | -    | -       | -      |
| -   | -     | 39 486    | 15 916    | -       | 1 566   | 8 149   | -    | -       | -      |
| -   | -     | 22 816    | 64 820    | -       | -       | -       | -    | -       | -      |
| -   | -     | 16 824    | 50 756    | -       | 803     | 262     | -    | -       | -      |
| 143 980                                     | -     | 50 969    | 171 455   | 21      | 3 064   | 5 579   | -    | -       | -      |
| -   | -     | 10 784    | -         | -       | -       | -       | -    | -       | -      |
| -   | -     | 107 139   | 71 569    | -       | -       | 1 087   | -    | -       | -      |
| 152 799                                     | -     | 276 826   | 43 621    | 27 837  | 3 510   | 11 023  | -    | 172 428 | 15 021 |
| -   | -     | 75 051    | 16 498    | 5 353   | 34 107  | 26 359  | -    | -       | -      |
| 96 777                                      | -     | 162 472   | 91 881    | 13 064  | -       | -       | -    | -       | -      |
| -   | -     | 99 285    | 44 271    | 20 494  | -       | 41      | -    | -       | -      |
| -   | -     | 16 672    | -         | 75      | -       | -       | -    | -       | -      |
| 21 353                                      | -     | 13 247    | 12 206    | 5 938   | -       | -       | -    | -       | -      |
| 547 198                                     | -     | 1 196 492 | 313 113   | 132 647 | 128 557 | 231 595 | 641  | -       | 30 889 |
| -   | -     | 41 947    | 102 795   | 8 263   | 133     | -       | -    | -       | -      |
| -   | -     | 124 158   | 108 138   | -       | 837     | 10 580  | -    | -       | -      |
| 40 402                                      | -     | 43 508    | 66 914    | 9 486   | -       | -       | -    | -       | -      |
| -   | -     | 77 447    | 116 903   | 6 280   | 6 904   | 144     | -    | -       | -      |
| -   | -     | 20 677    | 43 431    | 2 408   | -       | 997     | -    | -       | -      |
| -   | -     | 20 945    | 75 543    | -       | 8 606   | 903     | -    | -       | -      |
| -   | -     | 52 936    | 87 351    | 11 356  | -       | 8 920   | -    | -       | -      |
| -   | -     | 211 260   | 43 723    | 43 586  | 2 440   | -       | -    | -       | -      |
| -   | -     | 29 040    | 17 718    | -       | -       | 120     | -    | -       | -      |
| 163 724                                     | -     | 228 837   | 67 498    | 63 985  | 7 350   | 19 376  | -    | -       | 7 900  |
| -   | -     | 19 868    | 19 857    | -       | -       | -       | -    | -       | -      |
| -   | -     | 170 028   | 476       | 39 366  | 1 377   | -       | -    | -       | -      |
| 1 436 256                                   | 9 791 | 4 450 379 | 2 183 741 | 255 200 | 233 392 | 385 931 | 641  | 172 428 | 66 402 |



noch: Stadt. Grundeigentum - in qm -  
 - nach Stadtteilen und finanzstatistischen Kennziffern -

| Stadtteil                        | davon entfallen auf Haushaltsunterabschnitt |        |       |         |                       |
|----------------------------------|---|--------|-------|---------|-----------------------|
|                                  | 7500  | 7700   | 8400  | 8800    | 8810                  |
| Salzgitter-<br>Bad <sup>1)</sup> | 167 780                                     | -      | 2 272 | 45 303  | 968 713               |
| Barum                            | 6 358                                       | -      | -     | 1 906   | 30 213                |
| Beddingen                        | 3 961                                       | -      | -     | 2 902   | 294                   |
| Beinum                           | -   | -      | -     | 1 701   | 12 061                |
| Bleckenstedt                     | 3 856                                       | -      | -     | 1 197   | 80 342                |
| Bruchmachtersen                  | -   | -      | -     | 1 808   | 69 451                |
| Calbecht                         | -   | -      | -     | 1 014   | 30 432                |
| Drütte                           | 2 188                                       | -      | -     | 585     | 61 872                |
| Engelstedt                       | 115 625                                     | -      | -     | 1 024   | 338 112               |
| Engerode                         | 3 509                                       | -      | -     | 16 037  | 19 512                |
| Flachstöckheim                   | 6 050                                       | -      | -     | -       | 105 475               |
| Gebhardshagen                    | 51 725                                      | -      | -     | 4 066   | 227 532               |
| Gr.Mahner                        | -   | -      | -     | 2 293   | 27 094                |
| Hallendorf                       | 9 387                                       | -      | -     | 2 554   | 8 228                 |
| Heerte                           | 5 276                                       | -      | -     | 7 323   | 28 414                |
| Hohenrode                        | -   | -      | -     | -       | 4 028                 |
| Immendorf                        | 5 322                                       | -      | -     | 1 694   | 20 891                |
| Lebenstedt                       | 6 171                                       | 28 420 | -     | 27 148  | 734 026               |
| Lesse                            | 1 715                                       | -      | -     | 5 655   | 714 413               |
| Lichtenberg                      | 2 828                                       | -      | -     | 2 985   | 612 750               |
| Lobmachtersen                    | -   | -      | -     | 1 790   | 142 899               |
| Ohlendorf                        | 2 144                                       | -      | -     | 1 503   | 18 857                |
| Osterlinde                       | -   | -      | -     | 2 398   | 47 895                |
| Reppner                          | -   | -      | -     | 1 583   | 289 146 <sup>3)</sup> |
| Ringelheim                       | 277   | -      | -     | 658     | 74 607                |
| Salder                           | 175 666                                     | -      | -     | 9 423   | 236 856               |
| Sauingen                         | 2 261                                       | -      | -     | -       | 34 052                |
| Thiede                           | 68 209                                      | -      | -     | 18 646  | 384 935               |
| Üfingen                          | 10 502                                      | -      | -     | 2 994   | 21 014                |
| Watenstedt                       | 9 577                                       | -      | -     | 27 252  | 17 361                |
| zusammen:                        | 660 387                                     | 28 420 | 2 272 | 193 442 | 5 361 475             |

# DIE ENTWICKLUNG DES SCHULDENSTANDES DER STADT SALZGITTER 1961 - 1980



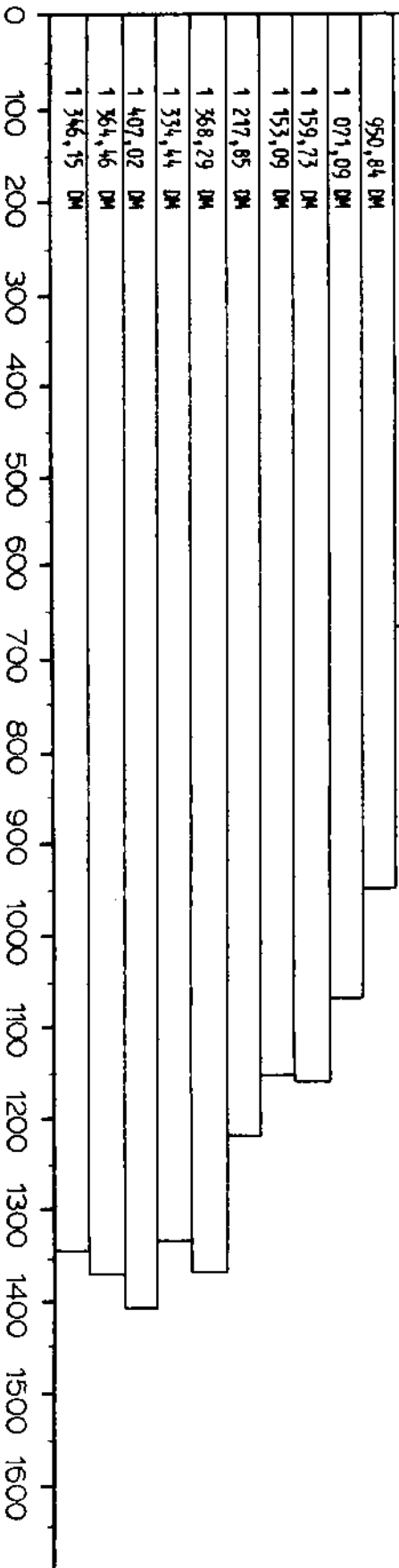
# Schuldenstand <sup>1)</sup>

Stand: 31. 12.

## SCHULDENSTAND JE EINWOHNER

| Stand | Schulden überhaupt <sup>1)</sup> |                          | davon aus Spalte 2       |                                  |
|-------|----------------------------------|--------------------------|--------------------------|----------------------------------|
|       | absolut<br>DM                    | je 2)<br>Einwohner<br>DM | Kreditmarkt-<br>schulden | Schulden aus<br>öffentl. Mitteln |
| 1     | 2                                | 3                        | 4                        | 5                                |
| 1961  | 31 649 688                       | 283,13                   | 26 579 248               | 5 070 440                        |
| 1962  | 31 827 677                       | 281,14                   | 26 021 152               | 5 806 525                        |
| 1963  | 42 432 656                       | 371,83                   | 34 076 595               | 8 356 061                        |
| 1964  | 53 558 153                       | 460,51                   | 42 161 298               | 11 396 855                       |
| 1965  | 59 130 857                       | 502,81                   | 48 057 725               | 11 073 132                       |
| 1966  | 71 874 727                       | 603,15                   | 61 373 844               | 10 500 883                       |
| 1967  | 68 579 397                       | 578,07                   | 58 777 427               | 9 801 970                        |
| 1968  | 67 334 291                       | 568,05                   | 57 874 895               | 9 459 398                        |
| 1969  | 68 214 478                       | 570,23                   | 58 703 324               | 9 511 154                        |
| 1970  | 80 838 872                       | 666,54                   | 68 861 937               | 11 976 935                       |
| 1971  | 113 595 008                      | 950,84                   | 95 809 935               | 17 785 073                       |
| 1972  | 127 161 218                      | 1 071,09                 | 109 009 639              | 18 151 579                       |
| 1973  | 138 919 605                      | 1 159,73                 | 114 834 582              | 24 085 023                       |
| 1974  | 140 219 000                      | 1 153,09                 | 128 846 000              | 11 373 000                       |
| 1975  | 146 982 000                      | 1 217,85                 | 135 520 000              | 11 462 000                       |
| 1976  | 162 224 000                      | 1 368,29                 | 149 692 000              | 12 532 000                       |
| 1977  | 156 966 000                      | 1 334,44                 | 135 711 000              | 21 255 000                       |
| 1978  | 164 065 123                      | 1 407,02                 | 151 338 175              | 12 726 948 <sup>3)</sup>         |
| 1979  | 156 682 230                      | 1 364,46                 | 144 125 968              | 12 556 262                       |
| 1980  | 157 088 407                      | 1 346,15                 | 143 729 167              | 13 359 240                       |

1) ohne Kassenkredite und ohne Abgeschuldung aus der Hypothekengewinnabgabe. 2) mittl. Einwohnerzahl. 3) ohne Schulden der Städt. Krankenanstalt.



Rücklagen  
- in 1000 DM -

Stand: Ende des Haushaltsjahres

| Art   | 1979   | 1980   |
|---|--------|--------|
| 1. Allgemeine Rücklage                          | 21 725 | 23 494 |
| 2. Sonderrücklagen<br>2.1 Versicherungsrücklage | -      | -      |
| zusammen:                                       | 21 725 | 23 494 |

Stand der Schulden nach der Schuldenstatistik <sup>1) 2)</sup>  
- in 1000 DM -

| Art der Schulden  | Schulden am  |        |              |        |
|---|--------------|--------|--------------|--------|
|   | 31. 12. 1979 | vH     | 31. 12. 1980 | vH     |
| 1. Schulden aus Kreditmarktmitteln                      | 144 126      | 91,99  | 143 729      | 91,50  |
| 2. Auslandsschulden                                     | -            | -      | -            | -      |
| 3. Schulden beim öffentlichen Bereich<br>(Verwaltungen) | 12 557       | 8,01   | 13 359       | 8,50   |
| 4. Fundierte Schulden insgesamt:                        | 156 683      | 100,00 | 157 088      | 100,00 |

1) ohne Kassenkredite. 2) ohne Schulden der Städt. Krankenanstalt.

Bürgschaften  
- in 1000 DM -

Stand: Ende des Haushaltsjahres

| Art der Bürgschaften          | 1979   | 1980   |
|-------------------------------|--------|--------|
| 1. Für den Wohnungsbau        | 278    | 267    |
| 2. Für Wirtschaftsunternehmen | 11 100 | 10 175 |
| zusammen:                     | 11 378 | 10 442 |

Steuerhebesätze (Realsteuern)

| Steuerart   | Haushaltsjahr |         |
|---|---------------|---------|
|   | 1 9 7 9       | 1 9 8 0 |
| 1. Grundsteuer  |               |         |
| a) für die land- und forstwirtschaftl. Betriebe (Grundsteuer A) im Gebiet d. ehem. Gemeinden Üfingen u. Sauringen | - 1)          | -       |
| im übrigen Stadtgebiet  | 270           | 270     |
| b) für die Grundstücke (Grundsteuer B) im Gebiet d. ehem. Gemeinden Sauringen und Üfingen                         | - 1)          | -       |
| im übrigen Stadtgebiet  | 330           | 330     |
| 2. Gewerbesteuer  |               |         |
| a) nach dem Gewerbeertrag und -kapital im Gebiet der ehem. Gemeinden Üfingen und Sauringen                        | - 1)          | -       |
| im übrigen Stadtgebiet  | 300           | 350     |
| b) Lohnsummensteuer im Gebiet der ehem. Gemeinden Sauringen und Üfingen   | - 1)          | -       |
| im übrigen Stadtgebiet  | 1 060         | -       |
| c) Mindeststeuer im gesamten Stadtgebiet  |               |         |
| aa) Hausgewerbetreibende  | 6             | -       |
| bb) sonstige Gewerbetreibende   | 12            | -       |

1) Die besonderen Steuersätze in den eingemeindeten Gebieten sind ab 1979 entfallen.

# 14. WAHLEN

Seite

Verteilung der Sitze im Rat

217



VERTEILUNG DER SITZE IM RAT DER STADT 1956 — 1980

